

MANN®

HOLZ

MASCHINEN

BLECH BEARBEITUNG

Návod na obsluhu

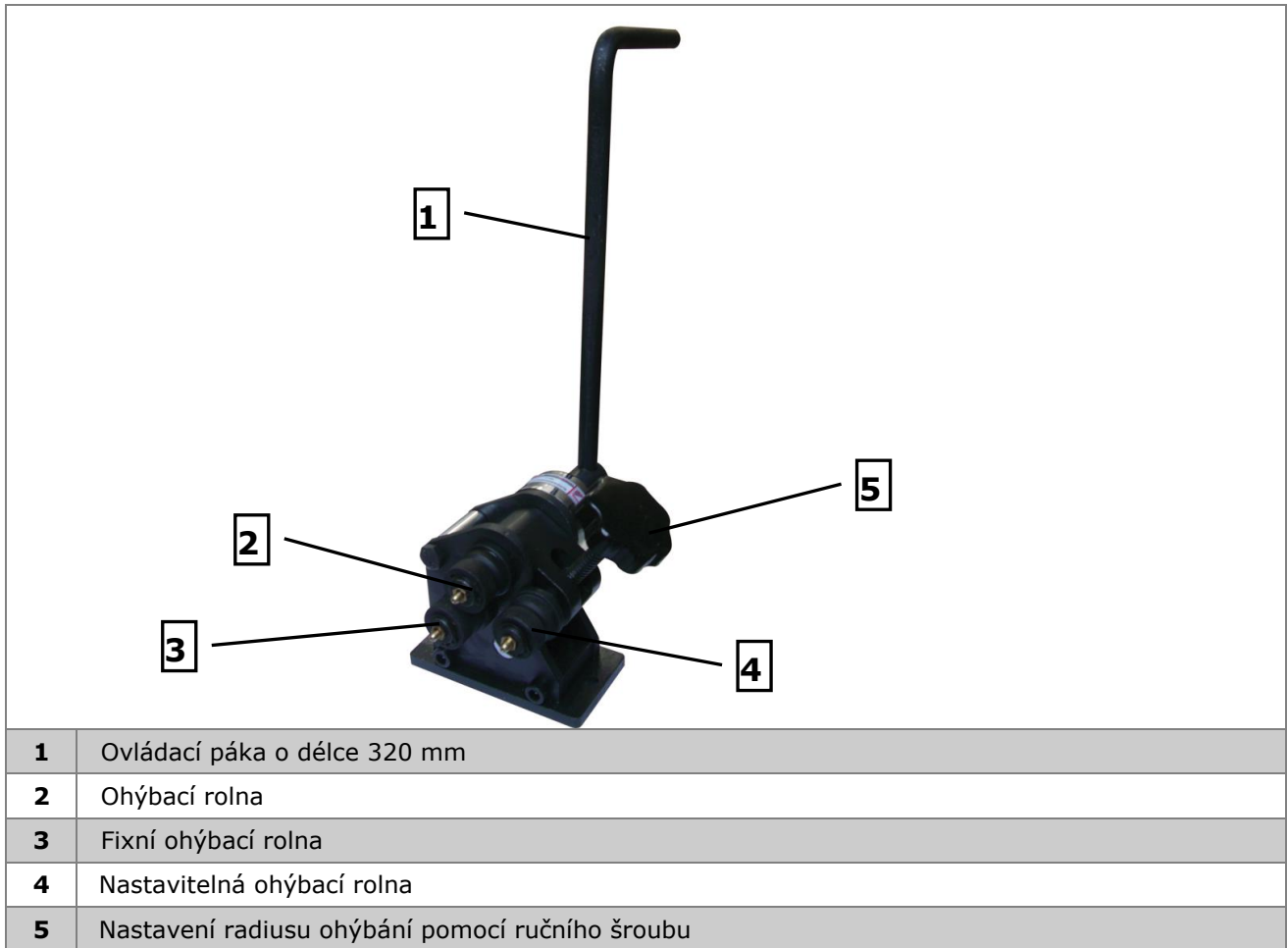


Ohýbačka
RBM 3



HOLZMANN-MASCHINEN GmbH
Marktplatz 4 | 4170 Haslach | AUSTRIA
Gewerbepark 8 | 4707 Schlüsslberg | AUSTRIA
Tel: +43 - 7289 / 71562-0 | Fax: +43 - 7289 / 71562-4
Tel: +43 - 7248 / 61116-0 | Fax: +43 - 7248 / 61116-6
info@holzmann-maschinen.at , www.holzmann-maschinen.at

KOMPONENTY



TECHNICKÉ ÚDAJE

Max. rozměry:

- 25 mm x 5 mm (3" x 1.6")
- Ø6,5 mm (1/4")



RBM 3			
Tlak	300 kg	Průměr ohýbací rolny	32mm
Hmotnost	7 kg		
Rozměr balení	820x600x1260 mm		

BEZPEČNOST

Ohýbačka se smí používat pouze v bezvadném technickém stavu k ohýbání materiálů o max. rozměru uvedeném v tomto návodu na obsluhu. Závady, které mohou ovlivnit bezpečnost stroje, nechte ihned odstranit odborníkem. Stroj **MUSÍ** být pro provoz řádně a bezpečně upevněný na stabilní a rovný podklad.

Za škody a zranění způsobená jiným než ke svému účelu určenému použití stroje nese společnost HOLZMANN-MASCHINEN jakoukoliv odpovědnost nebo záruku!

Bezpečnostní pokyny

	<p>Pracovní prostor a podlahu kolem stroje udržujte čistou od oleje, mazacích tuků a zbytků materiálu z opracování obrobků!</p> <p>Zajistěte dostatečné osvětlení pracoviště, kde stroj používáte!</p> <p>Stroj nepoužívejte venku!</p> <p>Při únavě, špatné koncentraci, popř. pod vlivem léků, alkoholu nebo drog je práce se zvedákem zakázána!</p> <p>Vždy používejte pracovní rukavice a pracovní obuv při údržbě stroje nebo při operaci ohýbání.</p> <p>Stroj musí být upevněn na vhodnou podložku.</p> <p>Jakákoliv manipulace nebo přetěžování stroje jsou přísně zakázané.</p> <p>Prodlužování páky je obzvláště zakázané. Ohýbačku používejte pouze v rámci jejích parametrů – zatížitelnost, pro kterou je konstruována.</p>
	<p>Ohýbačka RBM 3 může být obsluhována pouze odborně vyškolenou obsluhou.</p> <p>Nepovolané osoby a zvláště pak děti, jakož i nevyškolené osoby se musí zdržovat mimo dosah stroje!</p>

Další rizika

I přes dodržování bezpečnostních předpisů a pokynů pro správné použití ohýbačky hrozí další rizika:

- Nebezpečí poranění rukou/prstů od sevření během provozu.
- Nebezpečí pořezání od ostrých hran obrobků.

MONTÁŽ

Stroj je dodáván v zásadě v předmontovaném stavu. Je nutné provést montáž pouze ruční páky.

Stroj upevněte pomocí vyvrtaných otvorů na stabilní podložku, např. na těžký ponk.

OBSLUHA

Natočte pomocí ručního šroubu 5 rolnu 4 do její nejnižší polohy.
Vložte obrobek.

Pomocí ručního šroubu 5 nastavte rolnu 4 tak, aby radius ohýbání odpovídal vašemu požadavku.

Otáčejte ovládací pákou 1 pro ohnutí materiálu.

ÚDRŽBA

Stroj po každém použití očistěte mírně navlhčeným hadříkem a následně na všechny neošetřené plochy aplikujte tenkou vrstvu oleje.

Naolejujte jednou za 3 měsíce kladku kliky a zároveň osy rolny.

PROHLÁŠENÍ O SHODĚ

Holzmann Maschinen tímto prohlašuje, že ohýbačka RBM3 je v souladu se všemi příslušnými bezpečnostními i zdravotními předpisy použitých směrnic ES v jejich aktuálním platném znění.

NÁHRADNÍ DÍLY

Používejte výhradně originální náhradní díly Holzmann!