

Gysflash 40-12 FV je **40A** invertorová automatická nabíječka s extrémně nízkou hmotností a vysokou technickou úrovní, která nabízí pět funkcí:


- Podpora baterie: udrží 12V (liquid nebo gel) auto baterii během diagnostických prací
- Pokroková nabíječka: zaručuje ideální nabíjecí cyklus pro údržbu baterie pro nejmodernější vozidla
- Režim Showroom: udržuje baterie v předváděcích vozech
- V «výměna baterií» režimu, bude udržovat elektrické napájení pro zachování nastavení paměti vozidla
- Vysoký výkon stabilizovaného napětí: nastavitelné napětí a proud

5 Režimů

- Nabíjení
- Diagnostika
- Showroom
- Výměna baterie
- Napájení

Pokročilé funkce

- Automatický restart
- Kabelový test a Kalibrace
- Showroom mode lock
- "Snadné nabíjení" režim
- Aktivace a nastavení "expert" nabíjecí křivky
- Automatická SOS obnova pro sulfatované baterie



10,5 cm

Intuitivní rozhraní

8 Dostupných jazyků

Velmi tenká

Výška nabíječky (<11 cm) umožňuje umístění pod vozidlo

Kabely

- Vybavena 2x2.5m - 6mm² kabely
- může být vybavena i 2x5m - 16mm² a další. Kalibrace je automatická.

TECHNOLOGIE

Vysoký pracovní cyklus **94%**
o 15% více energie



Žádná externí ventilace
=
Žádný prach uvnitř



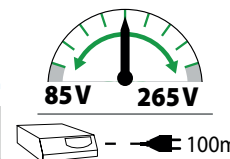
Inverter

Tato technologie umožňuje :


- Lepší pracovní cyklus (6 kg).
- Nárazuvzdorné nohy.

FV flexibilní napětí

GYSFLASH 40-12FV je určen pro použití na el. energii mezi 85 a 265V.



FUNKCE



Režim Showroom a malé plochy:

- Slim výška (<11 cm) pro umožnění umístění pod vozidlem.
- Režim Showroom: ideální pro garáže a showroomy.
- Automatický restart: bude automaticky pokračovat v režimu z poslední pozice před výpadkem napájení.

CE - EN 60335-2-29

50/60hz	Imax 100% @40°C	MIN. Ah	MAX. Ah	Charging Curve	BSU			Change Battery	IP	cm	kg	
					Diag	Diag+	Showroom					
85 > 265V	750W	40A	12V	10-500Ah	I _U , I ₀ , U	13,5V	12>14,8V	12,9V	80A	IP 21	30x29,2x10,5	6,0