



# 2018 AKČNÍ KATALOG

DÍLNA | STAVBA | ZAHRADA

[www.schepach.cz](http://www.schepach.cz) [www.schepach.sk](http://www.schepach.sk)

**90**  
YEARS  
1927 - 2017



## OBSAH KATALOGU

STOLOVÉ PILY	2	VZDUCHOVÉ PNEUMATICKÉ NÁRADÍ	62
STOJAN PRO POKOSOVÉ PILY	6	PŘÍSLUŠENSTVÍ KE KOMPRESORŮM	66
POKOSOVÉ PILY	8	ELEKTROCENTRÁLY	68
PÁSOVÉ PILY	15	VIBRAČNÍ DESKY	72
LUPÍNKOVÉ PILY	19	PŘEPRAVNÍKY	74
PONORNÉ PILY	21	VIBRAČNÍ PĚCH	75
HOBLOVAČKY/PROTAHOVAČKY	25	VRTACÍ/BOURACÍ/DEMOLIČNÍ KLADIVA	75
MULTIFUNKČNÍ OBRÁBĚCÍ STROJE	27	PŮDNÍ VRTÁK	78
ODSAVAČE A VYSAVAČE	28	MÍCHADLA A STAVEBNÍ MÍCHAČKY	78
KOTOUČOVÉ BRUSKY	31	ZAMETACÍ STROJ	81
BRUSKY A BROUSÍCÍ SYSTÉMY	31	TLAKOVÉ MYČKY	82
STOJANOVÉ VRTAČKY	44	MOTOROVÝ ZAMETACÍ KARTÁČ	83
SOUSTRUHY	46	PŘESÍVAČE A OSTRÍČKY	84
DĚLÍCÍ PILY A ŠTÍPAČE	47	LANOVÉ NAVIJÁKY	85
KOLÉBKOVÉ PILY	52	ŘETĚZOVÉ KLDKOSTROJE	86
KOMPRESORY	55	PŘÍSLUŠENSTVÍ	87



**ROZŠÍŘENOU NABÍDKU PROFESIONÁLNÍCH STROJŮ SCHEPPACH**  
NALEZNETE NA WWW.SCHEPPACH.CZ A WWW.SCHEPPACH.SK

Schepach je pojem! Více než 80 let nabízí nekompromisní profesionální stroje pro práci v dílně. Tradiční německá preciznost, propracovanost každého detailu, více než 70 patentů a excelentní servis dovedly tuto značku na samý vrchol. Nyní, pod značkou Schepach, nabízí i stroje pro náročné hobby použití. Stroje těží z desetiletí zkušeností techniků Schepachu a přidávají něco navíc - dostupnost pro každého. Pokud nejste profesionál, ale přesto vyžadujete stroje výborné kvality se zárukou 4 roky, tento katalog je tu právě pro Vás.

schepach  
germany

## STOLOVÁ PILA

3-499Kč/129€

**HS 80** **2 999 Kč** **111 €**

Motor:	230 V/50 Hz
Příkon:	1 200 W
Počet otáček:	4 800 ot./min.
Průměr kotouče:	TCT, 210 mm
Vnitřní průměr kotouče:	30 mm
Počet zubů kotouče:	24
Rozměry stroje:	490 x 320 x 575 mm
Rozměr stolu:	525 x 400-620 mm
Hloubka řezu při 90°:	48 mm
Hloubka řezu při 45°:	45 mm
Rozsah nastavení:	45° - 90°
Hmotnost:	16 kg



Skládací  
rozšiřovací  
stolek



VIDEO

Stolová pila HS 80 byla navržena s cílem dosáhnout co největší mobility při minimálních nárocích na skladování. Pila je i při svých kompaktních rozměrech stále dosti silná, aby vyhověla požadavkům zkušeného hobby uživatele a dosahovala dobrých výsledků při práci s různými druhy dřeva. K tomu přispívá i silný motor o výkonu 1 200 W a kotouč z tvrdokovu se zuby dále zušlechťenými SK plátky pro vyšší životnost. Pila HS 80 je na svoji velikost bohatě vybavena. Nechybí skládací boční rozšíření stolu, posuvné pravítko, úhelník pro šikmé řezy nebo ochrana pilového kotouče s integrovaným nástavcem pro odsávání pilin.

schepach  
germany

## STOLOVÁ PILA

3-499Kč/129€

**HS 81 S** **2 999 Kč** **111 €**  
Special Edition

Motor:	230 V/50 Hz
Příkon:	1 500 W
Počet otáček:	5 000 ot./min.
Průměr kotouče:	TCT, 210 mm
Vnitřní průměr kotouče:	30 mm
Počet zubů kotouče:	24
Rozměry stroje:	676 x 500 x 802 mm
Rozměr stolu:	465 x 500 mm
Rozměr stolu s rozšířením:	675 x 500 mm
Výška stolu:	815 mm
Hloubka řezu při 90°:	70 mm
Hloubka řezu při 45°:	45 mm
Hmotnost:	14 kg



2x rozšíření stolu  
+ náhradní kotouč

Stolová pila HS 81 S je kompaktní a skvěle postavená stolová pila vhodná do běžné domácí dílny. Díky dostatečně silnému motoru o výkonu 1 500 W můžete na pile provádět všechny obvyklé druhy jednoduchých i složených řezů, TCT kotouč má tvrzené zuby a maximální prořez má hodnotu 70 mm. Ve standardní výbavě pily nechybí boční doraz, úhlové pravítko, bezpečnostní kryt řezného kotouče, nástavec na odsávání pilin, a dokonce ani stabilní podstavec z pevných kovových profilů s nástavcem proti překlopení pily. Neocenitelným pomocníkem je potom možnost bočního (vpravo i vlevo) rozšíření stolu, díky kterému si upravíte pracovní plochu přesně podle okamžité potřeby. Výškové nastavení kotouče a jeho sklon se lehce ovládá velkým otočným kolem. Pila se dodává včetně náhradního druhého kotouče.

schepach  
germany

## STOLOVÁ PILA

4-899Kč/183€

**HS 100 S** **3 499 Kč** **135 €**  
Special Edition

Motor:	230 V/50 Hz
Příkon:	2 000 W
Počet otáček:	5 000 ot./min.
Průměr kotouče:	TCT, 250 mm
Vnitřní průměr kotouče:	30 mm
Počet zubů kotouče:	24
Rozměry stroje:	940 x 642 x 830 mm
Rozměr stolu:	642 x 485 mm
Rozměr stolu s rozšířením:	642 x 940 mm
Výška stolu:	830 mm
Hloubka řezu při 90°:	85 mm
Hloubka řezu při 45°:	65 mm
Hmotnost:	22 kg



VIDEO

+ další kotouč na  
jemné řezání



Dobrá stolová pila je základním vybavením každé dílny. Schepach HS 100 S je ve své třídě vysoce nadstandardní, ale stále cenově dostupné řešení pro každého, kdo nechce investovat více peněz do silnějších modelů a technické parametry stroje plně postačují jeho potřebám. Díky dostatečně silnému motoru 2 000 W můžete na pile provádět všechny obvyklé druhy jednoduchých i složených řezů, TCT kotouč má tvrzené zuby a maximální prořez má skvělou hodnotu 85 mm. Ve standardní výbavě pily nechybí boční doraz, úhlové pravítko, bezpečnostní kryt řezného kotouče, nástavec na odsávání pilin a dokonce ani stabilní podstavec z pevných kovových profilů. Neocenitelným pomocníkem je potom možnost bočního (vpravo i vlevo) rozšíření stolu, díky kterému si upravíte pracovní plochu přesně podle okamžité potřeby. Výškové nastavení kotouče a jeho sklon se lehce ovládá velkým otočným kolem a nechybí ani pohodlné nezávislé ovládání sklonu řezného kotouče.



**scheppach**  
germany **STOLOVÁ PILA**

8 499 Kč / 315 €

<b>HS 105</b>	<b>6 999 Kč</b>	<b>259 €</b>
Motor:	230 V/50 Hz	
Příkon:	2000 W	
Počet otáček:	4800 ot./min.	
Průměr kotouče:	TCT, 255 mm	
Vnitřní průměr kotouče:	30 mm	
Počet zubů kotouče:	60	
Rozměry stroje:	920 x 720 x 1080 mm	
Rozměr stolu:	640 x 640 mm	
Rozměr stolu s rozšířením:	640 x 920 mm	
Hloubka řezu při 90°:	80 mm	
Hloubka řezu při 45°:	50 mm	
Hmotnost:	31 kg	



Prodlužovací stůl a podstavec



Stolová pila Scheppach HS 105 je pila úplně nové konstrukce a právem je považována za vrcholný stroj ve své třídě. Skvěle vyhoví jako pila v domácí dílně náročného kutila tak i jako lehká přenosná profesionální pila pro řemeslníky. Pila je plně vybavena a jsou u ní použity nejmodernější technické řešení i materiály. Díky silnému motoru 2000 W můžete na pile provádět všechny druhy jednoduchých i složených řezů, TCT kotouč má tvrzené zuby a maximální prořez má skvělou hodnotu 80 mm. Pila má prodlužovací stůl, který se vysouvá na pevných hliníkových ližinách, pro přesné provedení řezů pod úhlem je úhlové pravítko vedeno v drážce s „T“ profilem a stroj je rovněž vybaven kvalitním bočním dorazem. Otočný ovladač je vybaven dvěma funkcemi. Jednak slouží pro rychlé nastavení výšky kotouče a rovněž pro přesné mikro-nastavení úhlu sklonu. Stolová pila je standardně vybavena robustním podstavcem z ocelových profilů. Bezpečnostní kryt kotouče je vybaven odsávacím konektorem.

**scheppach**  
germany **STOLOVÁ PILA**

8 399 Kč / 297 €

<b>HS 120 o</b>	<b>7 299 Kč</b>	<b>269 €</b>
Motor:	230 V/50 Hz, indukční	
Příkon:	2 200 W	
Počet otáček:	2 800 ot./min.	
Průměr kotouče:	TCT, 315 mm	
Vnitřní průměr kotouče:	30 mm	
Počet zubů kotouče:	24	
Rozměry stroje:	1110 x 600 x 1050 mm	
Rozměr stolu:	800 x 550 mm	
Výška stolu:	850 mm	
Hloubka řezu při 90°:	83 mm	
Hloubka řezu při 45°:	49 mm	
Rozsah nastavení:	45° - 90°	
Délka vodící lišty:	960 mm	
Hmotnost:	44 kg	



Možnost prodloužení nebo rozšíření pracovní plochy



Stolová pila HS 120 o ve speciální edici Scheppach je výbornou cenovou alternativou pro ty uživatele, kteří nepotřebují posuvný stolek či úhlové pravítko, ale stále vyžadují přesný řez a vysoký výkon. Pila je ideální k řezání dřevěných trámů, hranolů, desek apod., doma v dílně či venku na staveništi. Široká možnost nastavení dorazu a řezného kotouče spolu s možností prodloužení pracovní plochy, dělá z této pily opravdu univerzálního pomocníka. Minimální vůle, uložení důležitých částí v ložiscích a kvalitní TCT kotouč z tvrdokovu dovolují naprosto přesný řez. Pomocná kolečka potom usnadní transport. Samozřejmostí je kompletní bezpečnostní výbava a rovněž možnost odsávání pilin.

**scheppach**  
germany **STOLOVÁ PILA**

9 299 Kč / 345 €

<b>HS 120</b>	<b>8 799 Kč</b>	<b>327 €</b>
Motor:	230V/50 Hz, indukční	
Příkon:	2 200 W	
Počet otáček:	2 800 ot./min.	
Průměr kotouče:	TCT, 315 mm	
Vnitřní průměr kotouče:	30 mm	
Počet zubů kotouče:	24	
Rozměry stroje:	1110x600x1050 mm	
Rozměr stolu:	800x550 mm	
Výška stolu:	850 mm	
Hloubka řezu při 90°:	83 mm	
Hloubka řezu při 45°:	49 mm	
Rozsah nastavení:	45° - 90°	
Délka vodící lišty:	960 mm	
Hmotnost:	54 kg	



Posuvný stolek ve standardu

Možnost prodloužení pracovní plochy

Pila HS 120 je skvěle vybavený model od Scheppachu. Pila je ideální k řezání dřevěných trámů, hranolů, desek apod., doma v dílně či venku na staveništi. Široká možnost nastavení dorazů i řezného kotouče spolu s možností prodloužení pracovní plochy, dělá z této pily opravdu univerzálního pomocníka. Minimální vůle, uložení důležitých částí v ložiscích a kvalitní TCT kotouč dovolují naprosto přesný řez. Pomocná kolečka potom usnadní transport. Samozřejmostí je možnost odsávání.

**PROFESSIONAL**



**scheppach**  
germany **STOLOVÁ PILA**

12 799 Kč / 475 €

<b>TS 310</b>	<b>9 999 Kč</b>	<b>369 €</b>
Motor:	230 V/50 Hz nebo 400 V/50 Hz, indukční	
Příkon:	2 200 W nebo 2 800 W	
Počet otáček:	2 800 ot./min.	
Průměr kotouče:	TCT, 315 mm	
Vnitřní průměr kotouče:	30 mm	
Počet zubů kotouče:	24	
Rozměr stolu:	800 x 550 mm	
Výška stolu:	850 mm	
Hloubka řezu při 90°:	83 mm	
Hloubka řezu při 45°:	49 mm	
Rozsah nastavení:	45° - 90°	
Délka vodící lišty:	960 mm	
Rozměry stroje:	1750x1240x1150 mm	
Hmotnost:	56 kg	



Náhradní kotouč 48 zubů ZDARMA

230 / 400 V

**PROFESSIONAL**



Stolová pila Scheppach TS 310 představuje svými parametry a výbavou vrcholný model ve své třídě. Plná výbava zahrnuje moderní indukční motor, TCT kotouč s dlouhou životností a průměrem 315 mm, posuvný stolek s vodící lištou, mohutné dorazy, možnost podélného prodloužení a bočního rozšíření pracovní plochy, kryt kotouče s integrovaným nástavcem na odsávání pilin, kolečka a sklopné rukojeti pro snadný transport, snadné nastavení výšky řezu pomocí otočného kola, pevný rám opatřený kvalitním lakováním, galvanicky ošetřenou pracovní plochu a další řezný kotouč pro přesné řezání s počtem zubů 48. Díky své robustní konstrukci je pila vhodná jak pro náročného hobby uživatele, tak pro profesionální řemeslníky.



## UNIVERZÁLNÍ STOJAN PRO STACIONÁRNÍ NÁŘADÍ

2 699 Kč / 99,99 €

<b>MT 60</b>	<b>1 999 Kč 73,99 €</b>
Výška stojanu:	595/720/740/770/795/820 mm
Max. doporučené zatížení:	150 kg
Velikost upínací desky:	60 x 46 cm
Rozměry:	970 x 820 x 825 mm
Hmotnost:	11,7 kg

Praktický, lehce přenosný a snadno složitelný stojan MT 60 je ideálním řešením v případě, že nemáte dostatek místa na pracovním stole nebo pokud svůj stroj často přenášíte. Je univerzální a jde na něj připravit většina nářadí, které je na trhu. Ideální na pokosové pily, frézky, pily na kov, protahovačky, brusky apod. Výška je nastavitelná do 6-ti poloh a nohy se dají složit. Celý stolek se tak dobře skládá i převáží. Výhodou je i velká plocha stolu a vysoká nosnost 150 kg.



Výškové nastavení



## STOJAN PRO POKOSOVÉ PILY

2 999 Kč / 111 €

<b>UMF 1600</b>	<b>1 999 Kč 73,99 €</b>
Výška stojanu:	81 cm
Rozsah prodloužení ramen:	100 – 165 cm
Max. doporučené zatížení:	150 kg
Rozměry stroje:	1000 x 580 x 810 mm
Hmotnost:	12,0 kg

Kompaktní a lehký univerzální stojan UMF 1600 je ideální nejenom pro pokosové pily (je vhodný pro 95% pokosových pil, které jsou na trhu), ale může sloužit jako pracovní stůl i pro některé druhy brusek, dělicích pil na kov apod. Používání stojanu je mnohem flexibilnější a pohodlnější způsob, než pokud máte pilu pevně umístěnou na pracovním stole. Jednak Vám potom na ponku nepřekáží, ale hlavně si můžete umístit stojan libovolně do prostoru nebo třeba ven před dílnu, a to se hodí hlavně při krácení delších profilů. Podstavec má snadno sklopné nohy, dá se rychle složit a je vyroben z kombinace lehkého hliníku a oceli. S váhou pouhých 12 kg je tak ideální i pro řemeslníky, kteří často pracují na různých místech a potřebují stojan, který se dá snadno přenášet a transportovat. Stojan je skvěle vybavený. Upínací lišty na pilu jsou vybaveny pohodlným rychloupínacím systémem, oboustranně vysouvatelná dvojité příložná ramena se dají nastavovat bez pomoci nářadí v rozsahu 100 až 265 cm a jsou vybavena výškově přestavitelnou válečkovou dosedací plochou a profilem, který může sloužit jako doraz při krácení prken apod. Doporučené zatížení 150 kg je dostatečné pro všechny druhy prací, které mohou nastat.



Lehký a kompaktní



## STOJAN PRO POKOSOVÉ PILY

3 499 Kč / 129 €

<b>UMF 2000</b>	<b>2 599 Kč 95,99 €</b>
Výška stojanu:	90 cm
Rozsah prodloužení ramen:	125 – 200 cm
Max. doporučené zatížení:	150 kg
Rozměry stroje:	1250 x 632 x 900 mm
Hmotnost:	13,5 kg

Pevný a stabilní univerzální stojan UMF 2000 je ideální nejenom pro pokosové pily (je vhodný pro 95% pokosových pil, které jsou na trhu), ale může sloužit jako pracovní stůl i pro některé druhy brusek, dělicích pil na kov apod. Používání stojanu je mnohem flexibilnější a pohodlnější způsob, než pokud máte pilu pevně umístěnou na pracovním stole. Jednak Vám potom na ponku nepřekáží, ale hlavně si můžete umístit stojan libovolně do prostoru nebo třeba ven před dílnu, a to se hodí hlavně při krácení delších profilů. Podstavec má snadno sklopné nohy, dá se rychle složit a je vyroben z kombinace lehkého hliníku a oceli. S váhou pouhých 13,5 kg je tak ideální i pro řemeslníky, kteří často pracují na různých místech a potřebují stojan, který se dá snadno přenášet a transportovat. Stojan je skvěle vybavený. Upínací lišty na pilu jsou vybaveny pohodlným rychloupínacím systémem, oboustranně vysouvatelná dvojité příložná ramena se dají nastavovat bez pomoci nářadí v rozsahu 125 až 200 cm a jsou vybavena výškově přestavitelnou válečkovou dosedací plochou a profilem, který může sloužit jako doraz při krácení prken apod. Doporučené zatížení 150 kg je ideální pro všechny druhy prací, které mohou nastat.



Vhodný pro 95% pokosových pil na trhu



VIDEO



## schepach germany DVOURYCHLOSTNÍ MULTIFUNKČNÍ POKOSOVÁ PILA S POTAHEM A LASEREM

5 999 Kč / 223 €

<b>HM 80 MP</b>	<b>4 799 Kč</b>	<b>179 €</b>
Motor:	230 V/50 Hz	
Příkon:	1 700 W	
Otáčky:	3800/5000 ot./min.	
Průměr kotouče:	TCT, 216 mm, 40 zubů	
Vnitřní průměr:	30 mm	
Rozsah otáčení stolu:	47° vlevo, 47° vpravo	
Náklon pily:	45°	
Prořez 90°/90°:	305 x 65 mm	
Prořez 90°/45°:	215 x 65 mm	
Prořez 45°/90°:	305 x 36 mm	
Prořez 45°/45°:	215 x 36 mm	
Rozměry (d x š x v):	735 x 535 x 330 mm	
Hmotnost:	14,2 kg	

Pokosová pila HM 80 MP je absolutním vrcholem ve své třídě. Pokud hledáte univerzálního pomocníka do dílny, je tento model to nejlepší, co může dnešní trh nabídnout. Základem je špičkový univerzální kotouč z tvrdokovu, osazený už ve standardu 40 zubů pro velmi hladký řez. Ten je schopen bez problémů řezat jak měkké nebo tvrdé dřevo, tak i další materiály jako jsou hliník, měď nebo plasty. Pro tento kotouč není ani problém bez poškození uříznout dřevo, ve kterém jsou hřebíky. Při požadavku na řezání s převahou kovu je možné pilu dovybavit profesionálním řezným kotoučem na kov. Aby stroj zvládl řezání v různých materiálech ve výborné kvalitě, je vybaven dvěma rychlostmi. Rovněž ostatní výbava nabízí jen to nejlepší: robustní, stabilní a přesto stále lehkou konstrukci díky využití slitiny hliníku, prakticky nerozbitný kryt kotouče ze slitiny hliníku a s vodícím kolečkem (kryt tak nikdy nezadrhne o materiál při využití potahu), bohatě dimenzované nastavitelné boční rozšíření ze slitiny hliníku a s integrovaným výsuvným dorazem na obou stranách, snadné nastavení úhlu řezu pomocí komfortního rychloupínáku, nastavitelnou svorku, systém dvou tyčí pojezdu s ložisky v obou pouzdech pro výbornou přesnost řezu, vysoký litinový doraz s měřítkem, silný motor 1700 W, nastavitelný laser, integrovaný prachový sáček z materiálu, který odolává i jiskrám při řezání kovů a řeznou kapacitu 305 x 65 mm.



Multifunkční řezný kotouč, 2 rychlosti



VIDEO

## schepach germany DVOURYCHLOSTNÍ MULTIFUNKČNÍ POKOSOVÁ PILA S POTAHEM A LASEREM

7 999 Kč / 297 €

<b>HM 100 MP</b>	<b>5 999 Kč</b>	<b>223 €</b>
Motor:	230 V/50 Hz	
Příkon:	2 150 W	
Otáčky:	3200/4500 ot./min.	
Průměr kotouče:	TCT, 255 mm, 48 zubů	
Vnitřní průměr:	30 mm	
Rozsah otáčení stolu:	47° vlevo, 47° vpravo	
Náklon pily:	45°	
Prořez 90°/90°:	305 x 90 mm	
Prořez 90°/45°:	215 x 90 mm	
Prořez 45°/90°:	305 x 47 mm	
Prořez 45°/45°:	215 x 47 mm	
Rozměry (d x š x v):	690 x 604 x 570 mm	
Hmotnost:	15,5 kg	



VIDEO

Pokosová pila HM 100 MP je absolutním vrcholem ve své třídě. Pokud hledáte univerzálního pomocníka do dílny, je tento model to nejlepší, co může dnešní trh nabídnout. Základem je špičkový multifunkční kotouč z tvrdokovu, osazený už ve standardu 48 zubů pro velmi hladký řez. Ten je schopen bez problémů řezat jak měkké nebo tvrdé dřevo, tak i další materiály jako jsou hliník, měď nebo plasty. Pro tento kotouč není ani problém bez poškození uříznout dřevo, ve kterém jsou hřebíky. Při požadavku na řezání s převahou kovu je možné pilu dovybavit profesionálním řezným kotoučem na kov. Aby stroj zvládl řezání v různých materiálech ve výborné kvalitě, je vybaven dvěma rychlostmi. Rovněž ostatní výbava nabízí jen to nejlepší: robustní, stabilní a přesto stále lehkou konstrukci díky využití slitiny hliníku, prakticky nerozbitný kryt kotouče ze slitiny hliníku a s vodícím kolečkem (kryt tak nikdy nezadrhne o materiál při využití potahu), bohatě dimenzované nastavitelné boční rozšíření ze slitiny hliníku a s integrovaným výsuvným dorazem na obou stranách, snadné nastavení úhlu řezu pomocí komfortního rychloupínáku, nastavitelnou svorku, systém dvou tyčí pojezdu s ložisky v obou pouzdech pro výbornou přesnost řezu, vysoký litinový doraz s měřítkem, silný motor 2150 W, nastavitelný laser, integrovaný prachový sáček z materiálu, který odolává i jiskrám při řezání kovů a řeznou kapacitu 305 x 90 mm.



Multifunkční řezný kotouč, 2 rychlosti



## schep- pach germany POKOSOVÁ PILA S LASEREM

2-499 Kč / 92,99 €

<b>HM 80 L</b>	<b>2 199 Kč</b>	<b>81,99 €</b>
Motor:	230 V/50 Hz	
Příkon:	1 500 W	
Otáčky:	5000 ot. / min.	
Průměr kotouče:	TCT, 210 mm, 24 zubů	
Vnitřní průměr:	30 mm	
Nastavení stolu (zarážky):	45°/30°/22,5°/15°/0°/15°/22,5°/30°/45°/60°	
Rozsah otáčení stolu:	45° vlevo 45° vpravo	
Náklon pily:	45°	
Prořez 90°/90°:	120 x 60 mm	
Prořez 90°/45°:	80 x 60 mm	
Rozměry (dxšxv):	690 x 550 x 440 mm	
Hmotnost:	7,5 kg	



Kovová  
základna



Pokosová pila HM 80 L je výborným pomocníkem doma v dílně i na stavbách. Je z nové generace pokosových pil Scheppach, které ji staví na špičku ve svém segmentu. Je navržena pro přesné řezání tvrdých i měkkých druhů dřeva, dřevěných profilů i plastů. Je vyrobena z velmi pevné, ale lehké slitiny hliníku, takže se dobře přenáší. Důležitá je rovněž dlouhá životnost tohoto typu materiálu a odolnost vůči externím vlivům. Velkou výhodou je silný motor 1 500 W, který má dost síly i na profily velké až 120 x 60 mm. Kotouč o průměru 210 mm je vyroben z kvalitního materiálu a má standardně 24 zubů z tvrdokovu, což zajišťuje velmi dobrou kvalitu řezu. Pro pohodlnou a přesnou práci je pila osazena laserem a plný kryt pilového kotouče zajišťuje maximální bezpečnost obsluhy.

## schep- pach germany POKOSOVÁ PILA S LASEREM

4 999 Kč / 185 €

<b>HM 80 LXU</b>	<b>3 999 Kč</b>	<b>149 €</b>
Motor:	230 V/50 Hz	
Příkon:	1 500 W	
Otáčky:	5000 ot. / min.	
Průměr kotouče:	TCT, 210 mm, 24 zubů	
Vnitřní průměr:	30 mm	
Nastavení stolu (zarážky):	45°/30°/22,5°/15°/0°/15°/22,5°/30°/45°/60°	
Rozsah otáčení stolu:	45° vlevo, 45° vpravo	
Náklon pily:	45°	
Prořez 90°/90°:	340 x 58 mm	
Prořez 90°/45°:	240 x 58 mm	
Prořez 45°/90°:	340 x 32 mm	
Prořez 45°/45°:	240 x 32 mm	
Rozměry (dxšxv):	780 x 460 x 485 mm	
Hmotnost:	13,5 kg	



Podélný prořez  
340 mm



Pokosová pila HM 80 Lxu je výborným pomocníkem doma v dílně i na stavbách. Je z nové generace pokosových pil Scheppach, které ji staví na špičku ve svém segmentu. Je navržena pro přesné řezání tvrdých i měkkých druhů dřeva, dřevěných profilů i plastů. Je vyrobena z velmi pevné, ale lehké slitiny hliníku, takže se dobře přenáší. Důležitá je rovněž dlouhá životnost tohoto typu materiálu a odolnost vůči externím vlivům. Velkou výhodou je silný motor 1 800 W ve spojení s potahem, díky kterému stroj zvládne řezy o výšce 58 mm a délce až 340 mm. Kotouč je vyroben z kvalitního materiálu a má standardně 24 zubů z tvrdokovu, což zajišťuje velice dobrou kvalitu řezu. Pro přesnou práci je pila osazena laserem a plný kryt pilového kotouče zajišťuje maximální bezpečnost obsluhy.

## schep- pach germany POKOSOVÁ PILA S POTAHEM A LASEREM

5-899 Kč / 219 €

<b>HM 100 LXU</b>	<b>4 999 Kč</b>	<b>185 €</b>
Motor:	230 V/50 Hz	
Příkon:	2 000 W	
Otáčky:	5000 ot. / min.	
Průměr kotouče:	TCT, 254 mm, 60 zubů	
Vnitřní průměr:	30 mm	
Nastavení stolu (zarážky):	45°/30°/22,5°/15°/0°/15°/22,5°/30°/45°/60°	
Rozsah otáčení stolu:	45° vlevo, 45° vpravo	
Náklon pily:	45°	
Prořez 90°/90°:	340 x 78 mm	
Prořez 90°/45°:	240 x 78 mm	
Prořez 45°/90°:	340 x 42 mm	
Prořez 45°/45°:	240 x 42 mm	
Rozměry:	810 x 460 x 395 mm	
Hmotnost:	17 kg	



Podélný prořez  
340 mm



Pokosová pila HM 100 Lxu je výborným pomocníkem doma v dílně i na stavbách. Je z nové generace pokosových pil Scheppach, které ji staví na špičku ve svém segmentu. Je navržena pro přesné řezání tvrdých i měkkých druhů dřeva, dřevěných profilů i plastů. Je vyrobena z velmi pevné, ale lehké slitiny hliníku, takže se dobře přenáší. Důležitá je rovněž dlouhá životnost tohoto typu materiálu a odolnost vůči externím vlivům. Velkou výhodou je velmi silný motor 2 000 W ve spojení s potahem a řezným kotoučem o průměru 254 mm, díky kterému stroj zvládne řezy o výšce 78 mm a délce až výborných 340 mm. Kotouč je vyroben z kvalitního materiálu a má standardně 60 zubů z tvrdokovu, což zajišťuje velice přesný a hladký řez. Pro přesnou práci je pila osazena laserem a plný kryt pilového kotouče zajišťuje maximální bezpečnost obsluhy.

## schep- pach germany POKOSOVÁ PILA S LASEREM A STOJANEM

5-799 Kč / 215 €

<b>HM 100 LU</b>	<b>4 999 Kč</b>	<b>185 €</b>
Motor:	230 V/50 Hz	
Příkon:	1 800 W	
Otáčky:	4800 ot. / min.	
Průměr kotouče:	TCT, 254 mm, 60 zubů	
Vnitřní průměr:	30 mm	
Nastavení stolu (zarážky):	45°/30°/22,5°/15°/0°/15°/22,5°/30°/45°/60°	
Rozsah otáčení stolu:	45° vlevo, 45° vpravo	
Náklon pily:	45°	
Prořez 90°/90°:	305 x 75 mm	
Prořez 90°/45°:	210 x 75 mm	
Prořez 45°/90°:	305 x 45 mm	
Prořez 45°/45°:	210 x 45 mm	
Rozměry:	510 x 500 x 430 mm	
Hmotnost:	22 kg	



Stojan v ceně  
799 Kč / 29,99 €  
ZDARMA

Pokosová pila HM 100 LU je výborným pomocníkem doma v dílně i na stavbách. Je navržena pro přesné řezání tvrdých i měkkých druhů dřeva, dřevěných profilů i plastů. Je vyrobena z velmi pevné, ale lehké slitiny hliníku, takže se dobře přenáší. Důležitá je rovněž dlouhá životnost tohoto typu materiálu a odolnost vůči externím vlivům. Velkou výhodou je silný motor 1 800 W ve spojení s potahem a řezným kotoučem o průměru 254 mm, díky kterému stroj zvládne řezy o výšce 75 mm a délce až 305 mm. Kotouč je vyroben z kvalitního materiálu a má standardně 60 zubů z tvrdokovu, což zajišťuje velice přesný a hladký řez. Pro přesnou práci je pila osazena laserem a plný kryt pilového kotouče zajišťuje maximální bezpečnost obsluhy. Pila je rovněž vybavena přípojkou pro odsávání pilin. Aby Vám pila nezabírala místo na pracovním stole, je model HM 100 LU standardně vybaven praktickým ocelovým podstavcem.



VIDEO



**scheppach** **KOMBINOVANÁ**  
**germany** **POKOSOVÁ / STOLOVÁ PILA**

8 499 Kč / 327 €

**HM 100 T** **6 999 Kč 269 €**

Motor:	230 V/50 Hz
Příkon:	1800 W
Otáčky:	5000 ot./min.
Průměr kotouče:	254 mm
Vnitřní průměr:	30 mm
Rozsah otáčení stolu:	45° vlevo 45° vpravo
Náklon pily:	45°
Prořez 90°/90°:	110 x 70 mm
Prořez 90°/45°:	70 x 70 mm
Prořez 90° mód stolové pily:	46 mm
Rozměr stolu:	460 x 335 mm
Rozměry stroje:	730 x 465 x 630 mm
Hmotnost:	19 kg

Kombinovaná pila Scheppach HM 100 T je víceúčelový stroj, který můžete během několika sekund předělat z běžné pokosové pily na malou stolovou pilu. Tím pádem se otevírá mnoho variant řezání, což je zajímavé jak pro řemeslníky, kteří nemusí převážet dva stroje, tak pro menší dílny, ve kterých je problém s dostatkem prostoru. Pila je postavena na velmi pevném rámu z lehké slitiny hliníku, který je nejenom velmi stabilní, ale zaručuje rovněž dostatečně tuhý základ pro přídatný stolek. Jelikož se stolek nijak nekrotí, pila umožňuje provádění i velmi přesných řezů. Standardně je stroj osazen kvalitním kotoučem s 60 zuby z tvrdokovu, který zajistí hladký a precizní řez bez otřepů. Výhodou pro řezání v tvrdších materiálech je i velmi silný motor o výkonu 1800 W a velký prořez při pokosovém řezání 70 mm.



Pokosová i stolová pila v jednom



**scheppach** **POKOSOVÁ PILA S POTAHEM,**  
**germany** **LASEREM A OBOUSTRANNÝM**  
**NASTAVENÍM NÁKLONU**


11 499 Kč / 425 €

**HM 120 L** **8 999 Kč 333 €**

Motor:	230 V/50 Hz
Příkon:	2 000 W
Otáčky:	4 200 ot./min.
Průměr kotouče:	TCT, 305 mm, 60 zubů
Vnitřní průměr:	30 mm
Rozsah otáčení stolu:	47° vlevo, 47° vpravo
Náklon pily:	2 x 45°
Prořez 90°/90°:	340 x 90 mm
Prořez 90°/45°:	240 x 90 mm
Prořez 45°/90°:	340 x 55 mm
Prořez 45°/45°:	240 x 55 mm
Rozměry:	920 x 700 x 460 mm
Hmotnost:	23 kg

Robustní a přesná pokosová pila Scheppach HM 120 L je výborným pomocníkem v kterékoliv dílně i na stavbách. Je z nové generace pokosových pil, které ji staví na špičku ve svém segmentu. Je navržena pro přesné řezání tvrdých i měkkých druhů dřeva, dřevěných profilů, laminátových nebo plastových desek a podobných druhů materiálů. Základní předností je velký průměr pilového kotouče 305 mm a tím pádem i vysoké hodnoty prořezu 340 mm na délku a 90 mm na výšku. Výjimečnou funkcí ve své kategorii je rovněž možnost naklání pily na obě strany, což velmi zpřemňuje a urychluje obsluhu stroje při provádění složitějších řezů. Pila je vyrobena z velmi pevné, ale lehké slitiny hliníku, takže se snadno přenáší. Důležitá je rovněž dlouhá životnost tohoto typu materiálu a odolnost vůči externím vlivům. Tyče pojezdu jsou velmi robustní a jsou uloženy v kvalitních ložiscích, což umožňuje provádět i složené řezy s velkou přesností. Premiový materiál je použit i na svorky či ramena bočního rozšíření. Pro pohodlnou práci je pila osazena laserem a průhledný kryt pilového kotouče zajišťuje maximální bezpečnost obsluhy a dokonalý přehled nad pracovním místem. Součástí je i prachový sáček pro odvod pilin.

**PILA BYLA V ROCE 2017 VYHLÁŠENA NEJLEPŠÍ DIY POKOSOVOU PILOU NA NĚMECKÉM TRHU.**



Oboustranný náklon



**Germany** **SADY PILOVÝCH KOTOUČŮ PRO STOLOVÉ A POKOSOVÉ PILY**



**SADA 3 PILOVÝCH KOTOUČŮ 210 mm**

1-099 Kč / 40,99 €

**Obsah kufříku 899 Kč 33,99 €**

- Ø 210 x 30 / 25,4 x 2,2 mm / 24 zubů
- Ø 210 x 30 / 25,4 x 2,2 mm / 48 zubů
- Ø 210 x 30 / 25,4 x 2,2 mm / 60 zubů

Obj. č.: 7901200715



**SADA 2 PILOVÝCH KOTOUČŮ 254 mm**

1-099 Kč / 40,99 €

**Obsah kufříku 949 Kč 35,99 €**

- Ø 254 x 30 / 25,4 x 2,8 mm / 48 zubů
- Ø 254 x 30 / 25,4 x 2,8 mm / 60 zubů

Obj. č.: 7901200714



**SADA 2 PILOVÝCH KOTOUČŮ 315 MM**

1-799 Kč / 66,99 €

**Obsah kufříku 1 599 Kč 59,99 €**

- Ø 315 x 30 / 25,4 x 2,8 mm / 24 zubů
- Ø 315 x 30 / 25,4 x 2,8 mm / 48 zubů

Obj. č.: 7901200716



**Germany** **PÁSOVÁ PILA**

4-399 Kč / 163 €

**HBS 20 3 799 Kč 141 €**

Motor:	230 V/50 Hz, indukční
Příkon:	250 W
Rychlost pilového pásu:	1490 m/min
Průměr kola setrvačnicku:	205 mm
Rozměr pilového pásu:	1400 x 6,35 x 0,35 mm
Šířka pilového pásu:	min. 3,5 / max. 12 mm
Max. řezná výška:	80 mm
Max. řezná šířka:	200 mm
Rozměr pracovního stolu:	300 x 300 mm, ocel
Nastavení úhlu pracovního stolu:	0° až +45°
Průměr odsávacího konektoru:	100 mm
Rozměry stroje:	710 x 270 x 360 mm
Hmotnost:	20 kg

Pásová pila Scheppach HBS 20 je ideálním řešením pro náročné hobby uživatele nebo poloprofesionální dílny, které vyžadují rychlé a přesné řezání v materiálech, jako je plast či tvrdé nebo měkké dřevo. Základem stroje je výkonný indukční motor, rám z oceli a pevný ocelový stůl, který se dá naklápět v rozmezí 0° až 45°. Pro přesné rovné řezy je stůl vybaven posuvným pravítkem s rychloupínací pákou. Vodicí kladky pilového pásu nedovolují odchýlení pilového listu a tak jsou řezy i na tomto základním modelu velmi přesné. Díky konstrukci rámu je dostačující i řezná kapacita 80 mm. Výměna pilového pásu je také velmi snadná díky systému vyklopení celé boční stěny. Kompaktní rozměry stroje jsou výhodou hlavně pro menší dílny, ale díky nim se se strojem zase dobře manipuluje a jde i lehce převážet. V základně jsou připraveny otvory pro pevné přichycení pásové pily k pracovní desce.



Kompaktní rozměry





## schepbach PÁSOVÁ PILA S PODSTAVCEM

14 999 Kč / 555 €

<b>HBS 300</b>	<b>12 999 Kč</b>	<b>481 €</b>
Motor:	230 V/50 Hz, indukční	
Příkon:	740 W	
Počet otáček:	1 440 ot./min	
Rychlost pilového pásu:	2 rychlosti, 340 a 740 m/min	
Průměr kola setrvačnicku:	315 mm	
Délka pilového pásu:	2240 mm	
Šířka pilového pásu:	min. 6 / max. 15 mm	
Max. řezná výška:	175 mm	
Max. řezná šířka:	306 mm	
Rozměr pracovního stolku:	545 x 400 mm, litina	
Výška pracovního stolku:	850 mm	
Nastavení úhlu pracovního stolku:	0° až +45°	
Průměr odsávacího konektoru:	100 mm	
Rozměry stroje:	490 x 360 x 1125 mm	
Hmotnost:	75 kg	



Úhlový doraz  
ve standardu



Litina

Pásové pily mateřské Pásové pily společnosti Scheppach dostali v minulosti získali spoustu ocenění jak v anketách koncových zákazníků, tak od odborné veřejnosti. Mnohé ze svého know-how přenesl Scheppach i na pásovou pilu určenou pro širokou veřejnost. Scheppach HBS 300 je ideální kombinací výkonu a dobré ceny pro všechny domácí kutily nebo menší odborné dílny. Díky velmi solidní celokovové konstrukci, velkému litinovému pracovnímu stolku s přesným paralelním dorazem i úhelníkem a hlavně díky perfektně vycentrovaným a leštěným vodičům pilového pásu, budete překvapeni přesností řezu. Dlouhé přímé řezy, oblouky, řezy pod úhlem, složené řezy, vše zvládá pila Scheppach s přehledem. Díky nastavení rychlosti pásu a velmi silnému motoru, můžete pracovat s rozličnými materiály – měkké či tvrdé dřevo, polystyren, plast ap. Díky možnosti připojení odsávání se výrazně potlačí prašnost ve vaší dílně. Pro ještě příjemnější práci v ideální výšce je stroj standardně vybaven pevným ocelovým podstavcem.



## schepbach PÁSOVÁ PILA

6 799 Kč / 251 €

<b>BASA 1</b>	<b>5 199 Kč</b>	<b>193 €</b>
Motor:	230 V/50 Hz, indukční	
Příkon:	300 W	
Rychlost pilového pásu:	880 m/min	
Průměr kola setrvačnicku:	205 mm	
Délka pilového pásu:	1490 mm	
Max. řezná výška:	100 mm	
Max. řezná šířka:	195 mm	
Rozměr pracovního stolku:	320 x 310 mm, litina	
Nastavení úhlu pracovního stolku:	0° až +45°	
Průměr odsávacího konektoru:	100 mm	
Rozměry stroje:	450/500/700 mm	
Hmotnost:	23 kg	



Stůl z litiny

PROFESSIONAL

Nenechte se mýlit kompaktními rozměry. Pásová pila Scheppach BASA 1 je profesionální stroj, který v sobě zahrnuje většinu jedinečných prvků z celé řady BASA, ověřené mnohými tituly. Tato stolová pila tak vytváří třídu sama pro sebe. Vše začíná velmi precizním vedením pilového pásu na třech válečkách, a to jak nad, tak i pod stolem. Pás je přesně veden na velkém, speciálně centrovaném kole s gumovým povrchem. Horní část držáku pilového pásu je výškově nastavitelná. Masivní stůl je vyroben z litiny a dá se naklápět v rozmezí 45°. Stůl dodává dostatečnou podporu pro obrobek a díky úpravě povrchu výrazně snižuje tření, takže obrobek po něm můžete naprosto přesně posouvat. Velmi přesné pravítko, osazené pro zlepšení čitelnosti měřítka zvětšovacím sklem, se dá uchytit z obou stran pilového pásu. Pila se vyznačuje i vynikajícími hodnotami řezné výšky a šířky, které dělají 100 mm a 195 mm. Pásová pila je rovněž vybavena konektorem pro připojení odsavače pilin.

### BOHATÉ PŘÍSLUŠENSTVÍ BASA1

#### ÚHLOVÉ PRAVÍTKO od -60° do +60°



Obj. č.: 7901501001  
Cena: 299,- Kč | 10,99 Eur

#### PILOVÉ PÁSY

**12 x 0.36 x 1490 mm / 4 TPI**  
Obj. č.: 73220701  
Cena: 599,- Kč | 22,99 Eur

**10 x 0.36 x 1490 mm / 14 TPI**  
Obj. č.: 73220702  
Cena: 599,- Kč | 22,99 Eur

**6 x 0.36 x 1490 mm / 24 TPI**  
Obj. č.: 73220703  
Cena: 599,- Kč | 22,99 Eur

**6 x 0.36 x 1490 mm / 6 TPI**  
Obj. č.: 73220704  
Cena: 599,- Kč | 22,99 Eur

**3 x 0.45 x 1490 mm / 14 TPI**  
Obj. č.: 73220705  
Cena: 799,- Kč | 29,99 Eur



## schepbach PÁSOVÁ PILA S PODSTAVCEM

19 499 Kč / 723 €

**BASA 3 16 999 Kč 629 €**

Motor:	230 V/50 Hz nebo 400 V/50 Hz, indukční
Příkon:	800 W nebo 700 W
Rychlost pilového pásu:	370 - 750 m/min
Průměr kola setrvačnicku:	315 mm
Délka pilového pásu:	2360 mm
Max. řezná výška:	205 mm
Max. řezná šířka:	306 mm
Rozměr pracovního stolu:	548 x 400 mm, litina
Nastavení úhlu pracovního stolu:	-8° až +45°
Průměr odsávacího konektoru:	100 mm
Rozměry stroje:	860/600/1115 mm
Hmotnost:	75 kg

Pásová pila Scheppach BASA 3 je profesionální stroj, který v sobě zahrnuje většinu jedinečných technologických řešení z celé řady BASA, ověřené mnohými tituly. Tato stolová pila tak nabízí mnohem více, než její konkurenti ve třídě. Vše začíná velmi precizním vedením pilového pásu na třech kalených heavy-duty válečkách, a to jak nad, tak i pod stolem. Pás je přesně veden na velkém, speciálně centrovaném a broušeném kole s gumovým povrchem. To je součástí unikátního systému nastavitelné rychlosti Vario Drive. Horní část držáku pilového pásu je výškově nastavitelná otáčením ovládacího kolečka. Pás sám se dá bleskově vyměnit díky jednoduchému mechanismu s rychloupínací pákou. Masivní stůl je vyroben z litiny a dá se naklápět v rozmezí -8° až +45°. Stůl dodává dostatečnou podporu pro obrobek a díky úpravě povrchu výrazně snižuje tření, takže obrobek po něm můžete naprosto přesně posouvat. Velmi přesné pravítko, osazené pro zlepšení čitelnosti měřítka zvětšovací sklem, se dá uchytit z obou stran pilového pásu. Pila se vyznačuje i vynikajícími hodnotami řezné výšky a šířky, které dělají 205 mm a 306 mm. Pásová pila je rovněž vybavena konektorem pro připojení odsavače pilin a robustním stojanem s kolečky a výsuvnou pákou pro snadný transport. Na výběr je jak varianta na 230 V, tak i na 400 V.



230 / 400 V

Nastavitelná rychlost

### BOHATÉ PŘÍSLUŠENSTVÍ BASA3



Obj. č.: 73120025  
Cena: 899,- Kč | 33,99 Eur

### PILOVÉ PÁSY

- 12 x 0.5 x 2360 mm / 4 TPI**  
Obj. č.: 73190701  
Cena: 699,- Kč | 25,99 Eur
- 3.5 x 0.5 x 2360 mm / 14 TPI**  
Obj. č.: 73190706  
Cena: 899,- Kč | 33,99 Eur
- 6 x 0.5 x 2360 mm / 6 TPI**  
Obj. č.: 73190702  
Cena: 599,- Kč | 22,99 Eur
- 6 x 0.65 x 2360 mm / 22 TPI**  
Obj. č.: 73190707  
Cena: 599,- Kč | 22,99 Eur
- 16 x 0.4 x 2360 mm**  
Obj. č.: 73190713  
Cena: 1 299,- Kč | 48,99 Eur

PROFESSIONAL



## schepbach LUPÍNKOVÁ PILKA

3 999 Kč / 149 €

**SD 1600 V 3 199 Kč 119 €**

Motor:	230 V/50 Hz
Příkon:	120 W
Počet kmitů:	500 - 1700 za min.
Délka pilového plátku:	134 mm
Nastavení stolu:	0° do 45°
Rozměr stolku:	průměr 255 x 415 mm
Řezná kapacita (výška, délka):	57 / 406 mm
Snadná výměna pilového plátku:	ANO
Odsávací konektor:	průměr 35 mm
Rozměry stroje:	630 x 295 x 370 mm
Hmotnost:	12,7 kg

Lupínková pilka SD 1600 V od Scheppachu dovoluje provádět i velmi složité tvary řezů a je tak výborným doplňkem do mnoha domácích dílen, pro modeláře ap. Výkonný motor a nastavitelná rychlost jsou nezbytnou podmínkou pro práci s tak různými materiály, jakými jsou kovy, plasty, dřevo, plexisklo nebo sádkarton. Základem přesného řezu je silné paralelní rameno a minimální vibrace stroje. Rovné řezy zvládne téměř kterákoliv pilka, ale pevnost celé konstrukce se ukáže právě při složitých řezech, které pilka Scheppach zvládá velice dobře. Aby měl uživatel perfektní přehled o dění na pracovní ploše, je bezpečnostní kryt vyroben z průhledného plastu. Navíc je stroj vybaven ventilátorem, který ze stopy řezu odfukuje piliny a umožňuje tak perfektní vizuální kontrolu řezu po celou dobu práce. Důležitým prvkem, velmi rozšiřujícím možnosti použití stroje, je naklápěcí funkce stolku v rozmezí 90° až 45°. Velmi komfortním prvkem je naprosto snadný systém výměny pilového plátku. Systém uchycení dovoluje využívat pilové plátky s pojistným kolíkem. Pilka je rovněž vybavena odsávacím konektorem, LED osvětlením a úložným prostorem na pilové plátky.



Nastavitelná rychlost, LED osvětlení



## schepbach LUPÍNKOVÁ PILA S NOŽNÍM OVLADAČEM

4 799 Kč / 179 €

**Deco-XL 4 199 Kč 157 €**

Motor:	230 V/50 Hz
Příkon:	125 W
Počet kmitů:	550 - 1600 za min.
Délka pilového plátku:	127 mm
Nastavení stolu:	0° do 45°
Rozměr stolku:	414 x 254 mm
Řezná kapacita (výška, délka):	50 / 406 mm
Snadná výměna pilového plátku:	ANO
Odsávací konektor:	průměr 35 mm
Délka kabelu k pedálu:	1300 mm
Rozměry stroje:	30 x 320 x 330 mm
Hmotnost:	11,2 kg

Lupínková pila DECO-XL je díky novému nožnímu ovladači velmi snadno ovladatelná i při řezání velmi složitých tvarů. Na stroji si nastavíte potřebné otáčky a lehkým tlakem na nožní pedál pak stroj jednoduše zapnete nebo vypnete, kdykoliv to potřebujete. Obě ruce tak máte po celý čas volné a můžete kontrolovat precizní posun obrobku při řezání. Pila je skvělým pomocníkem pro modeláře i domácí kutily. Dokáže vyřezat přesné a komplikované tvary ve dřevu, plasty, kovu, plexisklu a dalších materiálech. Základem je velmi silný motor s nastavitelnými otáčkami. Velmi pevné paralelní rameno a téměř bezvibrační uložení pilového plátku pak dovoluje, spolu se správně zvolenou rychlostí, provádět dokonale čisté řezy. Dokonalou vizuální kontrolu obrobku zajišťuje průhledný bezpečnostní kryt pilového plátku, nastavitelné pracovní LED osvětlení s odděleným vypínačem a systém odsávání pilin z řezné dráhy. Pracovní stůl je nastavitelný v úhlu až 45°. Výhodou je i systém rychlé a snadné výměny pilového listu pomocí rychloupínacího knoflíku a možnost namontovat na pilu pilový plátek jak s pojistným kolíkem, tak i s hladkým koncem. Pila Scheppach má i konektor na odsávání pilin odsavačem a montážní otvory v podstavci na pevné přichycení k pracovní desce.



Komfortní ovládání pedálem



## schepbach germany LUPÍNKOVÁ PILA SE SYSTÉMEM FLEXIDRIVE



4 899 Kč / 181 €

**Deco-Flex 4 399 Kč 163 €**

Motor:	230V/50 Hz
Příkon:	90 W
Počet kmitů:	550 – 1650 za min.
Délka pilového plátku:	133 mm
Nastavení stolu:	0° do 45°
Rozměr stolku:	průměr 415 x 255 mm
Řezná kapacita (výška, délka):	50 / 405 mm
Snadná výměna pilového plátku:	ANO
Odsávací konektor:	průměr 35 mm
Rozměry stroje:	630 x 320 x 380 mm
Délka ohebné hřídele:	107 cm
Upínací kleština:	3,2 mm
Nastavitelné otáčky hřídele:	1650 – 4950 za min.
Hmotnost:	12,5 kg

Lupínková pila Scheppach Deco-flex spojuje dva stroje do jednoho. Lupínková pila zajistí přesné řezy a systém FlexiDrive, který tvoří ohebná rotující hřídel, zastane funkci přímé brusky (broušení, řezání, vrtání, rytí, kartáčování nebo leštění). Tento stroj tak tvoří perfektní univerzální jednotku skvělou do dílen, pro modeláře nebo do školních učeben. Základem je velmi silný a tichý motor s nastavitelnými otáčkami. Velmi pevné paralelní rameno a téměř bezvibrační uložení pilového plátku pak dovoluje, spolu se správně zvolenou rychlostí, provádět dokonale čisté řezy v různých materiálech – dřevo, plasty, kovy, plexisklo, sádra, materiály na bázi Kydexu ap. Pro přesný řez je nutná dokonalá vizuální kontrola obrobku. Tu zajišťuje průhledný bezpečnostní kryt pilového plátku, nastavitelná pracovní lampa s odděleným vypínačem a systém odsávání pilin z řezné dráhy. Pracovní stůl je nastavitelný v úhlu až 45°. Velkou výhodou je i systém rychlé a snadné výměny pilového listu pomocí rychloupínacího knoflíku a možnost namontovat na pilu pilový plátek jak s pojistným kolíkem tak i s hladkým koncem. Stroj má i konektor na odsávání pilin odsavačem a montážní otvory v podstavci na pevné přichycení k pracovní desce.



Ohebná hřídel



schepbach germany

## PONORNÁ PILA



4 999 Kč / 185 €

**PL 45 3 899 Kč 145 €**

Motor:	220V/50 Hz
Příkon:	1000 W
Počet otáček:	5500 ot/min.
Řezná rychlost:	42 m/sec
Průměr kotouče:	TCT, 145 mm, 24 zubů
Vnitřní průměr:	20 mm
Nastavení sklonu:	0° až 45°
Délka vodící lišty:	2 x 700 mm
Nastavení hloubky řezu:	plynule, 0 až 45 mm
Max. prořez při 90° bez vodící lišty:	45 mm
Max. prořez při 90° s vodící lištou:	40,5 mm
Max. prořez při 45° bez vodící lišty:	35 mm
Max. prořez při 45° s vodící lištou:	30,5 mm
Min. vzdálenost stěna-řezný kotouč:	16 mm
Průměr odsávacího nástavce:	38 mm
Rozměry stroje (d x š x v):	305 x 230 x 245 mm
Hmotnost:	4,2 kg

Ponorná pila PL 45 je menším bratrem modelu PL 55 a platí pro ni všechny přednosti této ponorné pily (více viz. další strana). Zastane funkci běžné okružní pily, díky vodící liště stolové pily a díky volitelné výšce prořezu i ponorné pily. Oproti většímu modelu má PL 45 kompaktnější rozměry, menší pilový kotouč s vynikajícím prořezem 45 mm a ochranu proti překlopení pily při řezání pod velkým úhlem integrovanou již v rámu stroje. Dodává se včetně dvou vodících lišt, každá o délce 70 cm. Ty lze dále pomocí volitelného příslušenství prodlužovat.

**Zapomeňte na klasickou okružní pilu!  
Ponorná pila za hobby cenu!**



- 3 FUNKCE**
- Ponorná pila
  - Stolová pila
  - Okružní pila



**Systém proti překlopení pily ve standardu**



**scheppach**  
germany **PONORNÁ PILA**

5-999 Kč / 223 €

<b>PL 55</b>	<b>4 499 Kč 167 €</b>
Motor:	220 V/50 Hz
Příkon:	1200 W
Počet otáček:	5500 ot/min.
Řezná rychlost:	46 m/sec
Průměr kotouče:	TCT, 160 mm, 24 zubů
Vnitřní průměr:	20 mm
Nastavení sklonu:	0° až 45°
Délka vodící lišty:	2 x 800 mm
Nastavení hloubky řezu:	plynule, 0 až 55 mm
Max. prořez při 90° bez vodící lišty:	55 mm
Max. prořez při 90° s vodící lištou:	49,5 mm
Max. prořez při 45° bez vodící lišty:	41 mm
Max. prořez při 45° s vodící lištou:	36,5 mm
Min. vzdálenost stěna-řezný kotouč:	16 mm
Průměr odsávacího nástavce:	38 mm
Rozměry stroje:	340 x 260 x 35 mm
Hmotnost:	4,8 kg

Mnoho lidí stále věří, že kvalitní dlouhý řez bez otřepů se dá zvládnout pouze s drahou formátovací nebo stolovou pilou. Skutečnost je ovšem taková, že přesný řez se dá bez obtíží zvládnout i mnohem jednodušeji a levněji. Pokud se zeptáte profesionálních řemeslníků, rádi Vám toto tajemství prozradí. Jmenuje se ponorná pila. Profesionální ponorné pily stojí zlomek toho, co nejlevnější formátovací pila, problém je v tom, že pro normálního uživatele je i cena kolem patnácti tisíc stále velmi vysoká. Společnost Scheppach přichází jako první na světě s velmi kvalitní ponornou pilou za cenu běžné ruční okružní pily. Nyní může každý pracovat tak snadno a efektivně jako profesionál. Velmi zjednodušeně se dá ponorná pila popsat jako okružní pila, která může být přesně vedena na vodící liště. Celkově je ovšem celý systém pila-lišta daleko sofistikovanější a nabízí výrazně více možností a individuálních řešení. Na rozdíl od běžné okružní pily je ponorná pila, jak už název vypovídá, schopna pracovat s plynule nastavitelnou hloubkou řezu. Díky tomu můžete začít řez na kterémkoliv místě desky, můžete do ní bez problémů vyříznout otvor (ideální pro otvory pro umyvadlo či varnou desku), můžete bez problémů vyříznout parketu bez poškození povrchu pod ní atd. Ve spojení s vodící lištou potom dosáhnete přesného rovného řezu bez otřepů, můžete řezat pod přesnými úhly, můžete perfektně zarovnávat okraje, můžete zkracovat dveře, můžete rýhovat desky ap. Ponornou pilu můžete samozřejmě používat i bez vodící lišty jako úplně běžnou ruční okružní pilu.

Pila PL 55 je výborně vybavená. Ergonomické držadlo je potaženo speciální měkkou protiskluzovou vrstvou, pila má integrovaný vývod na odsávání prachu, sklon pily můžeme nastavit v rozmezí 0o až 45o, hloubku řezu můžeme nastavovat plynule až do 55 mm a za kotoučem je integrován rozpěrný klín, který udržuje řeznou drážku otevřenou a brání tak nebezpečnému odmrštění pily při skřípnutí kotouče. Důležitá je také velmi chytrá konstrukce pily, díky které můžete provádět řezy těsně u zdi (pouhých 16 mm). Pilu můžete rovněž dovybavit širokou škálou příslušenství.

PL 55 se dodává spolu se dvěma vodícími lištami o délce 700 mm, spojovacím článkem a ochrannou proti překlopení stroje. Lišta zajišťuje dokonale rovné a bezpečné vedení pily a zároveň chrání obrobek před poškozením. Je vybavena gumovou lištou, díky které je řez čistý, bez zbytečných otřepů. Zespoda jsou umístěny adhezivní proužky, zajišťující dobrou přilnavost i na hladkých materiálech. Pomocí spojovacího článku lze spojit několik lišt a provádět i velmi dlouhé řezy.



Funkce ponorné pily



Funkce stolové pily



Funkce okružní pily



Možnost řezání těsně u zdi



Příslušenství zdarma



Zapomeňte na klasickou okružní pilu!  
Ponorná pila za hobby cenu!



## PONORNÁ PILA



OPTION

6 399 Kč / 237 €

<b>PL 75</b>	<b>4 999 Kč</b>	<b>185 €</b>
--------------	-----------------	--------------

Motor:	230 V/50 Hz, indukční
Příkon:	1600 W
Počet otáček:	4500 ot./min.
Průměr kotouče:	TCT, 210 mm, 36 zubů
Vnitřní průměr:	30 mm
Nastavení sklonu:	0° až 45°
Vodící lišta:	příslušenství za příplatek
Nastavení hloubky řezu:	plynule, 0 až 75 mm
Max. prořez při 90°:	75 mm
Max. prořez při 45°:	55 mm
Min. vzdálenost stěna-řezný kotouč:	16 mm
Průměr odsávacího nástavce vnitřní/vnější:	35/38 mm
Rozměry stroje:	420/300/235 mm
Hmotnost:	7 kg

Největší model ponorné pily od Scheppachu PL 75 je nepřekonatelný svojí šíří využití hlavně ve spojení s příplatkovou vodící lištou o délce 1400 mm (pomocí spojovacího článku lze kombinovat i více lišt za sebou). Potom dostanete univerzální řezací systém 3 v 1, který v sobě spojuje výhody ponorné pily, okružní pily a stolové pily. Žádný úkol v dílně nebo na stavbě už nebude problém. Pila dokáže řezat pouhých 16 mm ode zdi, prořízne až 75 mm materiálu, dokáže vyříznout přesný otvor uprostřed desky, poradí si s tvrdým i měkkým dřevem, laminem, překližkou, MDF deskami, dřevotřískou atd., ve spojení s vodící lištou dokáže dělat přesné dlouhé řezy a to i pod úhlem. Dodává se s kvalitním TCT kotoučem s 36 zuby, koncovkou na připojení odsavače prachu, 3 m gumovým kabelem a ochranou proti překlopení stroje při použití vodící lišty.

### PŘÍSLUŠENSTVÍ:

Vodící lišta 1400 mm, obj. č.: 4901802701	1299,-Kč/47,99 €
Set příslušenství - 1x spojka vodících lišt, 2x kovová svorka, 1x doraz, obj. č.: 3901802702	599,-Kč/22,99 €
Ochrana proti překlopení stroje, obj. č.: 3901802703	239,-Kč/8,89 €
Pilový kotouč TCT 36 zubů, obj. č.: 7901800601	399,-Kč/14,99 €
Pilový kotouč TCT 72 zubů, obj. č.: 7901800602	699,-Kč/25,99 €

Ochrana proti překlopení zdarma



Dodává se ve standardu bez vodící lišty



## HOBLOVKA / PROTAKOVAČKA

8 499 Kč / 315 €

<b>HMS 850</b>	<b>6 999 Kč</b>	<b>259 €</b>
----------------	-----------------	--------------

Motor:	230 V/50 Hz
Příkon:	1 250 W
Počet otáček:	8 000 ot./min.
Záběr:	204 mm
Úběr:	0-2 mm
Výška protahu:	120 mm
Počet nožů:	2
Rozměry stroje:	815 x 450 x 425 mm
Rozměr stolu-hoblování:	737 x 210 mm
Rozměr stolu-protahování:	250 x 204 mm
Hmotnost:	25 kg



Záběr 204 mm

Jako všechny stroje Scheppach je i tento kombinovaný stroj HMS 850 špičkou ve své kategorii. Má silný motor, robustní konstrukci kombinující prvky oceli a litiny, stabilní nohy zajišťující stabilitu stroje i při zpracování dlouhých kusů a dva kvalitní HSS nože umožňující hladké a rychlé opracování dřeva. Široký pracovní prostor zvládne dřevěné kusy až do rozměrů 204 x 120 mm. Bezpečnostní spínač a možnost odsávání hoblin patří k samozřejmému standardu.



## schep- pach germany HOBLOVKA / PROTAHOVAČKA



12 399 Kč / 459 €

<b>HMS 1070</b>	<b>10 999 Kč</b>	<b>407 €</b>
Motor:	230 V/50 Hz	
Příkon:	1 500 W	
Počet otáček:	9 000 ot./min.	
Jistič motoru:	ano	
Počet nožů:	2	
Rozměry stroje:	950 x 490 x 480 mm	
Hoblování:		
Max. záběr:	254 mm	
Max. úběr:	2,5 mm	
Rozměr hoblovacího stolu:	445 x 263 mm	
Rozměr zarážky:	635 x 127 mm	
Rozměr druhé části stolu:	450 x 263 mm	
Protahování:		
Max. záběr:	252 mm	
Výška protahu:	5 – 120 mm	
Max. úběr:	2,0 mm	
Rozměr základny:	270 x 303 mm	
Hmotnost:	30,5 kg	

Tento stroj Scheppach HMS 1070 svými parametry a zpracováním představuje naprostý vrchol ve své kategorii. Chytrá kombinace možnosti hoblování i protahu a kompaktní design umožňují minimalizovat prostorové nároky v dílně. Robustní konstrukce zvládá bez problémů práci s hranoly o šířce až 254 mm. Silný motor 1500 W spolu s dvěma ocelovými noži rotujícími rychlostí až 9000 ot./min. se starají o velmi čistý a přesný řez, což v praxi znamená ještě jemnější opracování plochy. Nože jdou velice snadno vyměnit a celé ovládání stroje je velmi jednoduché a komfortní. Na přesnosti opracování se podílí i velmi kvalitní hoblovací stůl a přesná hoblovací zarážka s možností nastavení až do 45°. Bezpečnostní spínač a možnost odsávání je u strojů Scheppach samozřejmost. Stabilitu stroje i při obrábění delších trámů zajišťují čtyři kovové nohy opatřené pryžovými protiskluzovými podložkami.



Záběr 254 mm

## schep- pach germany STOLOVÁ FRÉZKA



7 899 Kč / 293 €

<b>HF 50</b>	<b>6 999 Kč</b>	<b>259 €</b>
Motor:	230 V/50 Hz	
Příkon:	1 500 W	
Počet otáček:	11 500 – 24 000 ot./min.	
Rozměr stolu:	610 x 360 mm	
Upínací kleština:	6/8/12 mm nebo 1/2" / 1/4"	
Frézovací zdvih:	0 – 40 mm	
Aretace vřetene:	ano	
Vložka stolu:	32 / 47 / 55 mm	
Rozměry stroje:	1030 x 360 x 311 mm	
Hmotnost:	21,7 kg	



2x rozšíření stolu

Stolová frézka HF 50 je ideálním a výkonným strojem do kterékoli domácí dílny nebo malého truhlářského provozu. Nabízí základní přednosti velkých strojů v menším a ekonomickém balení. Můžete s ní frézovat drážky a polodrážky, čepovat jednoduché spoje, tvarovat a opracovávat dřevěné prvky a je vhodná i pro neprůběžné frézování a boční srovnávání. Frézka je výborně vybavena. Má už v základu úhlové pravítko, hliníkový doraz, upínací kleštiny 6, 8 a 12 mm a dvě rozšíření základního stolu. Je poháněna výkonným motorem 1 500W s nastavitelnými otáčkami.

## schep- pach germany ŘEZAČKA NA DLAŽBU A OBKLADY

13 299 Kč / 493 €

<b>FS 3600</b>	<b>9 999 Kč</b>	<b>369 €</b>
Motor:	230 V/50 Hz	
Příkon:	900 W	
Otáčky:	3000 ot. / min.	
Průměr řezného kotouče:	200 mm, diamantový	
Vnitřní průměr:	25,4 mm	
Úhel natočení kotouče:	0° - 45°	
Rozměr řezného stolu:	1290 x 400 mm	
Výška řezu 90°:	36 mm	
Výška řezu 45°:	29 mm	
Max. délka řezu:	920 mm	
Max. velikost dlažby při diagonálním řezu:	650 x 650 mm	
Integrované vodní čerpadlo:	ano	
Objem jímky na vodu:	30 l	
Rozměry stroje:	1560 x 440 x 1140 mm	
Hmotnost:	50 kg	



Dlaždice  
92 cm

Délka řezu až 920 mm



Řezačka Scheppach FS 3600 je výborným pomocníkem všech profesionálních řemeslníků nebo náročných kutilů pracujících často s obklady či dlažbou. Silný indukční motor s tepelnou ochranou si hravě poradí s řezáním dlažby, terakoty, obkladaček, kabřincových obkladaček, žuly, mramoru apod.

Zásadní výhodou je vynikající délka řezu 920 mm, což této řezačce umožňuje pracovat i s velmi oblíbenými velkoformátovými dlaždicemi až do rozměru 650 x 650 mm. Pro práci s velkými formáty se skvěle hodí i dva posuvné rozšiřovací stoly. Průměr kotouče 200 mm redukuje vibrace a spolu s precizním vedením na dvou vodičích a laserem umožňuje maximálně přesný a čistý řez o hloubce až 36 mm. Ten je podmíněn i velmi robustní celokovovou konstrukcí stroje i skládacího podstavce. Řezačka umožňuje i řezy na pokos a na dvojí pokos. Stůl je vybaven přesnou milimetrovou stupnicí, úhlovým dorazem a podélným dorazem. Chlazení řezného kotouče vodou a bezpečnou práci zajišťuje integrované čerpadlo. Výhodou je i velká jímka na vodu o objemu 30 l. Stroj je vybaven nejmodernější bezpečnostní ochranou proti úrazu elektrickým proudem a rovněž zásuvka je vybavena proudovým chráničem. Pro snadný transport je stroj vybaven kolečky.

scheppach  
germany

## ODSAVAČ PILIN



3-799Kč/141€

<b>HA 1000</b>	<b>3 199 Kč 119 €</b>
----------------	-----------------------

Motor:	230 V/50 Hz
Příkon:	1 100 W
Průtok vzduchu:	183 m³/h
Kapacita kontejneru:	50 l
Filtrace:	0,5 mm³
Výška stroje:	670 mm
Ø stroje:	400 mm
Délka hadice:	1 500 mm
Průměr hadice:	100 mm
Hmotnost:	10 kg

Kompaktní rozměry,  
kovové tělo



4-dílná redukce v ceně  
279 Kč / 10,33 € ZDARMA

Aby se stroj nezanášel jemným prachem z pilin, je dobré vždy používat odsavač. Ne každý má ovšem v dílně dostatek prostoru na velký odsavač typu HD 12 a nebo se mu nechce manipulovat s velkým strojem. Pro tyto uživatele má Scheppach řešení – unikátní mini odsavač HA 1000. Kompaktní rozměry neznamenají jakoukoliv újmu ve výkonu. Silný motor 1100 W Vás ohromí svoji silou. V HA 1000 získáte skladný, ale plnohodnotný odsavač.

scheppach  
germany

## ODSAVAČ PILIN



5-499Kč/203€

<b>HD 12</b>	<b>4 399 Kč 163 €</b>
--------------	-----------------------

Motor:	230 V/50 Hz
Příkon:	550 W
Počet otáček:	2 840 ot./min.
Podtlak:	700 Pa
Průtok vzduchu:	1 150 m³/h
Kapacita vaku:	75 l
Filtrace:	0,5 mm³
Rozměry stroje:	920x510x1550 mm
Délka hadice:	2000 mm
Průměr hadice:	100 mm
Hmotnost:	25 kg

4-dílná redukce v ceně  
279 Kč / 10,33 € ZDARMA

Hadice s kovovou výztuží

Při práci se dřevem je nutný výkonný odsavač. S modelem HD 12 Vaši dílnu pak snadno udržíte v čistotě, bude se Vám v ní příjemněji pracovat a neohrozíte své zdraví jemným prachem. Odsavač Scheppach je pro tuto práci ideální díky výkonnému motoru a velice kvalitnímu sběrnému vaku s velkým objemem a výbornou kvalitou filtrace vzduchu. Ideální pomocník za skvělou cenu.

Germany



scheppach  
germany

## ODSAVAČ PILIN



10-299Kč/381,-€

<b>HD 15</b>	<b>8 999 Kč 333 €</b>
--------------	-----------------------

Motor:	230 V/50 Hz, indukční
Příkon:	1 100 W
Podtlak:	1600 Pa
Průtok vzduchu:	2000 m³/h
Kapacita vaku:	130 l
Filtrace:	0,5 mm³
Rozměry stroje:	1075/630/1800 mm
Délka hadice:	2000 mm
Průměr hadice:	140 mm
Hmotnost:	44kg

Pokud potřebujete do vaší dílny opravdu výkonný odsavač pilin, Scheppach HD 15 takové nároky dokáže splnit. Motor o výkonu 1,5 PS dokáže nasát opravdu velké množství vzduchu, který je širokým vstupem o průměru 140 mm přiveden do sběrného vaku. Díky jeho objemu 130 l máte zaručeno, že ho nebudete muset vysypávat příliš často. 2 m dlouhá flexibilní hadice zajistí dostatečnou délku pro spojení s vybraným strojem a transportní kolečka dovolí snadnou manipulaci s celým strojem.

scheppach  
germany

## VYSAVAČ POPELA



1-479Kč/53,99€

<b>ACM 18</b>	<b>1 299 Kč 47,99 €</b>
---------------	-------------------------

Motor:	230 V/50 Hz
Příkon:	1200 W
Otáčky:	2850 ot. / min.
Sací množství: cca	50 l/s
Délka sací hadice:	1 m
Objem sběrné nádoby:	18 l
Rozměry stroje:	300 x 370 mm
Hmotnost:	4,2 kg

Vysavač popela Scheppach ACM 18 je velmi praktický pomocník, díky kterému můžete rychle a čistě vysát chladný popel nebo saze z komínů, krbů, kamen či grilů. Samozřejmě můžete jeho využití libovolně rozšířit i na vysávání jiných nečistot, jako jsou například dřevěné piliny, hrubší nečistoty v dílně či automobilu apod. Vysavač je vybaven vlastním silným motorem 1200 W, nasávací hadicí s kvalitní hliníkovou odnímatelnou hubicí, rychloupínacím systémem sběrné nádoby a velmi účinným filtrem, který zachytí i jemný popelový prach. Filtre se dá snadno vyčistit například pomocí stlačeného vzduchu a má tak velmi dlouhou životnost. Velmi snadno se čistí i nádoba. Přenášení vysavače ulehčuje integrované madlo na vrcholu přístroje.

Vysoké sací množství



## Scheppach germany MULTIFUNKČNÍ VYSAVAČ / KOMPRESOR 3 v 1

3-499 Kč / 129 €



<b>HD2P</b>	<b>2 499 Kč</b>	<b>93,99 €</b>
Motor:	230 V/50 Hz	
Příkon:	1 200 W	
Sací výkon:	120 m <sup>3</sup> /h	
Objem sáčku:	5 l	
Rozměr filtru:	340 x 250 mm	
Délka a průměr hadice:	2000 / 40 mm	
Filtrační účinnost:	3 μm	
Rozměry stroje:	450 / 350 / 227 mm	
Hmotnost:	5,5 kg	

Scheppach HD2P je výborným pomocníkem pro váš byt, dům, chatu či řemeslnou živnost. Sdružuje v sobě hned tři funkce.

- odsavač pilin pro vaše běžné nářadí (vrtačky, pily, brusky, hoblíky, ...)
- výkonný vysavač (domácnost, garáž, dílna, automobil, ...)
- kompresor (nafukovací matrace, bazény, lehátka, lodě, dětské hračky, ...)

Výhodou jsou kompaktní rozměry, snadné přenášení a systém úložných prostor, do kterých lehce schováte veškeré příslušenství, které se Vám neztratí a máte je vždy po ruce. Standardní výbava obsahuje sací trysku, nástavec pro bezprachové vrtání, nafukovací trysku, sací hadici s konektorem pro připojení k elektrickému nářadí a prachový sáček, který není na jedno použití, ale po vysypání ho můžete použít znovu a znovu. Stroj je rovněž vybaven účinným filtrem se schopností zachytit částice velké pouhé 3 mikrometry.



## Scheppach germany DVOUKOTOUČOVÁ BRUSKA

2-199 Kč / 81,99 €



<b>SM 150 L</b>	<b>1 699 Kč</b>	<b>63,99 €</b>
Motor:	230 V/50 Hz, indukční	
Příkon:	400 W	
Počet otáček:	2 850 ot/min.	
Průměr brusného kotouče:	150 mm	
Vnitřní průměr kotouče:	12,7 mm	
Hrúbost zrna kotouče:	K 36/K 60	
Rozměry stroje:	345 x 190 x 200 mm	
Hmotnost:	7 kg	

Základní model brusky Scheppach SM 150 L svým provedením a schopnostmi rozhodně nezklame ani náročnější hobby uživatele. Má pevnou konstrukci, přesné vedení brusných kotoučů a tichý, výkonný a bezúdržbový indukční motor. Dva brusné kotouče o různých zrnitostech a průměru 150 mm slouží na jemné i hrubší broušení a postačí na většinu běžných dílenských prací, jako je broušení, leštění nebo ostření. Bruska má stabilní podstavec z litiny s možností ukotvení na pracovní desku, gumové nožičky pro lepší stabilitu, ochranné štíty kotoučů proti odlétávajícím částem obrobku, nastavitelné opěrky na obrobek zvyšující životnost kotoučů a moderní integrované LED osvětlení nad každým kotoučem pro dobrou viditelnost při práci.



Indukční motor

## Scheppach germany DVOUKOTOUČOVÁ BRUSKA – KOTOUČ/KARTÁČ

2-599 Kč / 97,99 €



<b>SM 150 LB</b>	<b>1 899 Kč</b>	<b>71,99 €</b>
Motor:	230 V/50 Hz, indukční	
Příkon:	400 W	
Počet otáček:	2 850 ot/min.	
Průměr brusného/ocelového kotouče:	150 mm	
Vnitřní průměr kotouče:	12,7 mm	
Hrúbost zrna kotouče:	K 36	
Délka drátků ocelového kotouče:	13 mm	
Rozměry stroje:	345 x 190 x 200 mm	
Hmotnost:	7 kg	

Kombinovaný model brusky Scheppach SM 150 LB svým provedením a schopnostmi rozhodně nezklame ani náročnější hobby uživatele. Má pevnou konstrukci, přesné vedení obou kotoučů a tichý, výkonný a bezúdržbový indukční motor. Jeden brusný kotouč o průměru 150 mm je ideální na běžné broušení a hrubší leštění a druhý ocelový kartáč o průměru 150 mm se skvěle hodí na odstraňování rzi, čištění železných i neželezných materiálů nebo na přípravu povrchu k pájení či svařování. Bruska má stabilní podstavec z litiny s možností ukotvení na pracovní desku, gumové nožičky pro lepší stabilitu, ochranné štíty kotoučů proti odlétávajícím částem obrobku, nastavitelné opěrky na obrobek zvyšující životnost kotoučů a moderní integrované LED osvětlení nad každým kotoučem pro dobrou viditelnost při práci.



Indukční motor



## Scheppach germany DVOUKOTOUČOVÁ BRUSKA



2 899 Kč / 109 €

**SM 200 L 2 399 Kč 87,99 €**

Motor:	230 V/50 Hz, indukční
Příkon:	500 W
Počet otáček:	2 850 ot/min.
Průměr brusného kotouče:	200 mm
Vnitřní průměr kotouče:	15,9 mm
Hrúbost zrna kotouče:	K 36/K 60
Rozměry stroje:	360 x 220 x 255 mm
Hmotnost:	12 kg

Výkonná bruska Scheppach SM 200 L je svým provedením a schopnostmi vhodná jak do běžných domácích dílen, tak i do lehčích řemeslných provozů. Má pevnou konstrukci, přesné vedení brusných kotoučů a tichý, výkonný a bezúdržbový indukční motor. Dva brusné kotouče o různých zrnitostech a průměru 200 mm slouží na jemné i hrubší broušení a postačí na většinu běžných dílenských prací, jako je broušení, leštění nebo ostření. Bruska má robustní podstavec z litiny s možností ukotvení na pracovní desku, gumové nožičky pro lepší stabilitu, ochranné štíty kotoučů proti odlétávajícím částem obrobku, nastavitelné opěrky na obrobek zvyšující životnost kotoučů a moderní integrované LED osvětlení nad každým kotoučem pro dobrou viditelnost při práci.

## Scheppach germany DVOUKOTOUČOVÁ BRUSKA

3 699 Kč / 139 €

**SM 200 AL 2 599 Kč 97,99 €**

Motor:	230 V/50 Hz, indukční
Příkon:	500 W
Počet otáček:	2 850 ot/min.
Průměr brusného kotouče:	200 mm
Vnitřní průměr kotouče:	15,9 mm
Hrúbost zrna kotouče:	K 36/K 100
Rozměry stroje:	410 x 260 x 290 mm
Hmotnost:	13,5 kg

Výkonná bruska vhodná i na jemné broušení Scheppach SM 200 AL je svým provedením a schopnostmi vhodná jak do běžných domácích dílen, tak i do lehčích řemeslných provozů. Má pevnou konstrukci, přesné vedení brusných kotoučů a tichý, výkonný a bezúdržbový indukční motor. Dva brusné kotouče o různých zrnitostech a šířce a o průměru 200 mm slouží na velmi jemné i hrubší broušení a postačí na většinu běžných dílenských prací, jako je broušení, leštění nebo ostření. Specialitou brusky je hlavně bílý kotouč o větší šíři 4 cm s velmi jemným zrnem, dovolujícím velmi jemné a precizní broušení a ostření. Bruska má robustní podstavec z litiny s možností ukotvení na pracovní desku, gumové nožičky pro lepší stabilitu, ochranné štíty kotoučů proti odlétávajícím částem obrobku, nastavitelné opěrky na obrobek zvyšující životnost kotoučů a moderní integrované LED osvětlení nad každým kotoučem pro dobrou viditelnost při práci.



Indukční motor



## Scheppach germany DVOUKOTOUČOVÁ BRUSKA

2 799 Kč / 103 €

**BG 150 2 399 Kč 87,99 €**

Motor:	230 V/50 Hz, indukční
Příkon:	370 W
Počet otáček:	2850 ot/min
Průměr brusného kotouče:	150 mm
Hrúbost zrna kotouče:	K 36 / K 60
Rozměry stroje:	385 x 240 x 280 mm
Hmotnost:	11,5 kg

Ať už je práce v dílně pouze vašim koníčkem nebo vašim zaměstnáním, víte, že vaše stroje budou dobře fungovat pouze s dobře nabroušenými nástroji. K tomu můžete použít například tuto malou, ale výkonnou brusku BG 150 od Scheppachu. Základem je velmi stabilní kovová konstrukce, důležitá pro potlačení vibrací a házivosti kotoučů. Ta Vám, ve spojení s bezúdržbovým a velmi tichým indukčním motorem, zaručí perfektní výsledky broušení. Velké sklopné průhledné kryty, které chrání vaše oči, jsou vyrobeny z kvalitního materiálu eliminujícího zkreslení, takže máte vždy perfektní přehled o broušeném nástroji. Opěrky nástrojů jsou nastavitelné a díky nim výrazně prodloužíte životnost celého brusného kotouče. Nezbytným doplňkem při broušení je výborné osvětlení pracovní plochy. Integrované výkonné světlo je uloženo na flexibilním rameni, a tak si ho můžete nastavit vždy do optimálního úhlu. Součástí je i integrovaný zásobník na vodu, který slouží k ochlazení obrobku. Materiál se tak nepěhřeje a nemění svoje fyzikální vlastnosti. Bruska má jeden hrubý a jeden jemný kotouč. Pro zarovnání přední hrany kotouče slouží integrovaný zarovnávač hran. Jako opěra slouží čtyři pogumované nohy nebo lze využít úchyty pro přidělení k pracovní ploše napevno (šrouby).



Indukční motor

**PROFESSIONAL**



Indukční motor



## schep- pach germany **DVOUKOTOUČOVÁ BRUSKA**

3 999 Kč / 149 €

<b>BG 200</b>	<b>3 399 Kč</b>	<b>125 €</b>
Motor:	230 V/50 Hz, indukční	
Příkon:	550 W	
Počet otáček:	2850 ot/min.	
Průměr brusného kotouče:	200 mm	
Hrúbosť zrna kotouče:	K 36 / K 100	
Rozměry stroje:	440 x 280 x 340 mm	
Hmotnost:	21 kg	



Indukční motor

**PROFESSIONAL**



K broušení nástrojů nebo k odstraňování povrchových vrstev u kovových materiálů potřebujete výkonnou brusku, jako je například model BG 200 od Scheppachu. Základem je velmi stabilní kovová konstrukce, důležitá pro potlačení vibrací a házivosti kotoučů. Ta Vám, ve spojení s bezúdržbovým a velmi tichým indukčním motorem, zaručí perfektní výsledky broušení. Velké sklopné průhledné kryty, které chrání vaše oči, jsou vyrobeny z kvalitního materiálu eliminujícího zkreslení, takže máte vždy perfektní přehled o broušeném nástroji. Opěrky nástrojů jsou nastavitelné a díky nim výrazně prodloužíte životnost celého brusného kotouče. Nezbytným doplňkem při broušení je výborné osvětlení pracovní plochy. Integrované výkonné světlo je uloženo na flexibilním rameni, a tak si ho můžete nastavit vždy do optimálního úhlu. Součástí je i integrovaný zásobník na vodu, který slouží k ochlazování obrobku. Materiál se tak nepřehřeje a nemění svoje fyzikální vlastnosti. Bruska má jeden hrubý a jeden jemný kotouč. Pro zarovnání přední hrany kotouče slouží integrovaný zarovnávač hran. Jako opěra slouží čtyři pogumované nohy nebo lze využít úchytů pro přidělení k pracovní ploše napevno (šrouby).

## schep- pach germany **DVOUKOTOUČOVÁ BRUSKA S BÍLÝM KAMENEM**

4 499 Kč / 167 €

<b>BG 200 AL</b>	<b>3 799 Kč</b>	<b>139 €</b>
Motor:	230 V/50 Hz, indukční	
Příkon:	550 W	
Počet otáček:	2850 ot/min.	
Průměr brusného kotouče:	200 mm	
Hrúbosť zrna kotouče:	K 36 / K 100	
Rozměry stroje:	393 x 342 x 327 mm	
Hmotnost:	25 kg	

Indukční motor

**PROFESSIONAL**



Bruska BG 200 AL se díky speciálnímu bílému kamenu hodí nejenom k odstraňování povrchových vrstev u různých materiálů, ale je skvělá i k velmi preciznímu broušení nástrojů. Základem je velmi stabilní kovová konstrukce, důležitá pro potlačení vibrací a házivosti kotoučů. Ta Vám, ve spojení s bezúdržbovým a velmi tichým indukčním motorem, zaručí perfektní výsledky broušení. Velké sklopné průhledné kryty, které chrání vaše oči, jsou vyrobeny z kvalitního materiálu eliminujícího zkreslení, takže máte vždy perfektní přehled o broušeném nástroji. Opěrky nástrojů jsou nastavitelné a díky nim výrazně prodloužíte životnost celého brusného kotouče. Nezbytným doplňkem při broušení je výborné osvětlení pracovní plochy. Integrované výkonné světlo je uloženo na flexibilním rameni, a tak si ho můžete nastavit vždy do optimálního úhlu. Součástí je i integrovaný zásobník na vodu, který slouží k ochlazování obrobku. Materiál se tak nepřehřeje a nemění svoje fyzikální vlastnosti. Bruska má jeden hrubý a jeden jemný, 4 cm široký bílý kotouč se speciálními příměsí, zajišťujícími dokonalé obroušení materiálu. Pro zarovnání přední hrany kotouče slouží integrovaný zarovnávač hran. Jako opěra slouží čtyři pogumované nohy nebo lze využít úchytů pro přidělení k pracovní ploše napevno (šrouby).

## schep- pach germany **DVOUKOTOUČOVÁ BRUSKA-LEŠTIČKA SE SYSTÉMEM FLEXIDRIVE**

2 299 Kč / 85,99 €

<b>HG 34</b>	<b>1 799 Kč</b>	<b>66,99 €</b>
Motor:	230 V/50 Hz	
Příkon:	120 W	
Počet otáček:	0 - 9900 ot/min.	
Průměr kotouče:	75 mm	
Rozměry stroje:	230 x 130 x 145 mm	
Hmotnost:	3,1 kg	



ZDARMA sada příslušenství 100 ks  
k Flexidrive v hodnotě 349,- Kč / 12,99 Eur



**PROFESSIONAL**

## KOMBINOVANÁ KOTOUČOVÁ A PÁSOVÁ BRUSKA

3-699 Kč / 137 €

<b>BGS 700</b>	<b>2 799 Kč</b>	<b>103 €</b>
Motor:	230 V/50 Hz, indukční	
Příkon:	370 W	
Počet otáček:	2850 ot/min.	
Průměr brusného kotouče:	150 mm	
Brusný pás (dxš):	686 x 50 mm	
Rychlost pásu:	15 m/s	
Rozměry stroje:	370 x 280 x 340 mm	
Hmotnost:	11 kg	



Indukční motor

**PROFESSIONAL**

Kombinovaná bruska BGS 700 skvěle slučuje vlastnosti dvou strojů do jednoho. Je ideální k broušení jak kovových, tak i nekovových, dřevěných a plastových materiálů. Základem je velmi stabilní kovová konstrukce, důležitá pro potlačení vibrací a házivosti hřídele s příslušenstvím. Ta Vám, ve spojení s bezúdržbovým a velmi tichým indukčním motorem, zaručí perfektní výsledky broušení. Velký sklopný průhledný kryt kotouče chrání vaše oči a je vyroben z kvalitního materiálu eliminujícího zkreslení, takže máte vždy perfektní přehled o broušeném nástroji. Opěrky nástrojů na kotouči i brusném pásu jsou nastavitelné a díky nim výrazně prodloužíte životnost celého brusného kotouče nebo pásu. Nezbytným doplňkem při broušení je výborné osvětlení pracovní plochy. Integrované výkonné světlo je uloženo na flexibilním ramenu, a tak si ho můžete nastavit vždy do optimálního úhlu. Součástí je i integrovaný zásobník na vodu, který slouží k ochlazení obrobku. Materiál se tak nepřehřeje a nemění svoje fyzikální vlastnosti. Bruska má jeden hrubší kotouč 150 mm a jeden jemný široký brusný pás. Pro zarovnání přední hrany kotouče slouží integrovaný zarovnávač hran. Jako opěra slouží čtyři pogumované nohy nebo lze využít úchytů pro přidělení k pracovní ploše napevno (šrouby).

## PÁSOVÁ A KOTOUČOVÁ BRUSKA

3-699 Kč / 137 €

<b>BTS 700</b>	<b>2 799 Kč</b>	<b>103 €</b>
Motor:	230 V/50 Hz, indukční	
Příkon:	250 W	
Rychlost pásu:	13,6 m/s	
Brusný pás (dxš):	762 x 25,4 mm	
Průměr stolku pásu:	150 mm	
Průměr brusného kotouče:	125 mm	
Rozměr stolku kotouče:	184 x 98 mm	
Naklápěcí stolku kotouče:	90°-45°	
Rozměry stroje:	380/300/370 mm	
Hmotnost:	7,2 kg	

Bezúdržbový  
indukční motor



**PROFESSIONAL**



Kombinovaná bruska Scheppach BTS 700 je užitečný pomocník pro náročného modeláře, řemeslníky a obecně i pro všechny další hobby uživatele. Díky použití kombinace pásové a kotoučové brusky s ní zvládnete většinu úkolů, které přesné broušení vyžaduje. Je vhodná na perfektní opracování dřeva, plastů a dalších neželezných materiálů. Konstrukce je velmi pevná a vychází z mohutného podstavce z litiny, který je stabilní a dovoluje tak použít veškerý potřebný tlak na obrobek bez toho, aby se stroj začal kroutit. Stroj má tichý a téměř bezúdržbový indukční motor, gumové nožičky dále potlačující nežádoucí vibrace, rychlé uchycení brusných papírů pomocí suchého zipu, naklápěcí stolek a v základu i úhlové pravítko na měření přesných úhlů.

## MULTIFUNKČNÍ PÁSOVÁ A ČELNÍ BRUSKA

5-499 Kč / 203 €

<b>BTS 800</b>	<b>4 499 Kč</b>	<b>167 €</b>
Motor:	230 V/50 Hz, indukční	
Příkon:	370 W	
Počet otáček:	2 850 ot/min.	
Brusný pás:	915 x 100 mm	
Velikost brusné plochy:	215 x 100 mm	
Rychlost pásu:	7,5 m/s	
Brusný disk: průměr	150 mm	
Rychlost disku:	2850 ot/min	
Rozměr stolu:	215 x 145 mm	
Nastavení stolku:	90° - 45°	
Odsávací konektor:	průměr 63 mm	
Rozměry stroje:	475 x 365 x 325 mm	
Hmotnost:	21,5 kg	



Brusný papír i pás K80  
součástí dodávky

**PROFESSIONAL**

Multifunkční bruska Scheppach BTS 800 dokáže díky spojení brusného pásu a klasické kotoučové brusky vyřešit všechny úkoly spojeném s broušením ve vaší dílně. Zdrojem síly je indukční motor, jehož předností je i velmi tichý chod. Velkou výhodou celé brusky je její variabilita. Celá jednotka s brusným pásem se může naklopit o 90° z horizontální až do vertikální polohy. Přídavný stolek s úhlovým pravítkem se jednoduše sklápí v rozmezí 45° a nebo může být posunut na zadní stranu stroje a využit i pro broušení na pásové brusce. Brusný papír na kotoučovou brusku se přidělá jednoduše pomocí suchého zipu. Celá základna stroje je vyrobena z litiny, což dává celé brusce výbornou stabilitu bez ohledu na to, jaký tlak na brusnou plochu vaše práce vyžaduje. Výsledek je vždy vynikající. Stroj je vybaven odsávacím nástavcem a podstavec je vybaven otvory pro připevnění stroje k pracovní desce.



## BRUSKA NA SUCHÉ I MOKRÉ BROUŠENÍ

3-499 Kč / 129 €

<b>BG 200 W</b>	<b>2 799 Kč</b>	<b>103 €</b>
Motor:	230 V/50 Hz, indukční	
Příkon:	250 W	
Mokrý broušení: kotouč	200 x 40 mm	
Suchý broušení: kotouč	150 x 20 mm	
Rozměry stroje:	463 x 282 x 286 mm	
Hmotnost:	12 kg	



Indukční motor

**PROFESSIONAL**

Kvalitní broušící systém Scheppach BG 200 W je skvělý pro všechny, kteří chtějí udržovat svoje nástroje v perfektní kondici. Je jedno, zda jde o vrtáky, nože, nůžky, sekery nebo sekáče, díky možnosti jak suchého tak mokrého broušení budou vaše nástroje vždy v perfektním stavu. Silný indukční bezúdržbový motor, heavy duty konstrukce těla stroje, nastavitelné držáky na obrobek, ochrana očí, nádrž na vodu pro chlazení zahřívajícího materiálu a možnost pevně přidělat stroj k pracovní desce dělají z tohoto modelu opravdu výkonného pomocníka.

## OSCILAČNÍ VÁLEČKOVÁ BRUSKA

6 199 Kč / 229 €

<b>OSM 100</b>	<b>4 999 Kč</b>	<b>185 €</b>
Motor:	230 V/50 Hz	
Příkon:	450 W	
Počet otáček:	2000 ot/min.	
Dráha oscilace:	16 mm	
Průměr vřetena:	12,7 mm	
Rozměr stolu:	370 x 290 mm	
Výška stolu:	330 mm	
Rozměry stroje:	400/365/440 mm	
Hmotnost:	13,5 kg	

S oscilační válečkovou bruskou Scheppach OSM 100 můžete provádět desítky brusných operací jak na vnějším povrchu, tak i na vnitřních plochách složitější tvarovaných obrobků. Silný motor 450 W zajistí vždy dostatečný výkon. Kombinovaný rotační a kmitavý pohyb je zárukou dokonalé úpravy povrchu. Přesnost práce a vynikající stabilitu a podporu opracovávanému materiálu zaručí pevný a velký litinový stůl. Různě široké vložky stolu perfektně utěsňují pracovní prostor mezi stolem a brusným válcem a zajišťují tak maximální bezpečnost obsluhy. Vývod na odsávání prachu dovoluje připojit odsavač a pracovat tak v příjemnějším a méně prašném prostředí. Díky váze 14 kg můžete stroj lehcce převézt tam, kde ho právě potřebujete.

**Bohaté příslušenství  
ZDARMA**

### Příslušenství ve standardu:

- 6x brusný papír (K 80, průměr 13/19/26/38/51/76)
- 5x pogumovaný brusný válec
- 6x vložka stolu (průměr 15/19/32/44/57/82)
- adaptér k odsávání
- montážní klíč



## BROUSÍCÍ SYSTEM

4 499 Kč / 167 €

<b>Tiger 2000 S</b>	<b>3 399 Kč</b>	<b>125 €</b>
Motor:	230 V/50 Hz, indukční	
Příkon (W):	120 W	
Počet otáček:	120 ot/min	
Rozměr brusného kotouče:	200 x 40 mm	
Zrnitost:	K 220	
Materiál:	vysoce kvalitní brusný kotouč se zrnky oxidu hliníku	
Rozměr honovacího kotouče:	200 x 30 mm	
Rozměr stroje:	360 x 285 x 275 mm	
Hmotnost:	13,5 kg	

**Bohaté příslušenství v ceně**

**3 dílná sada přípravků na broušení  
v ceně 947 Kč/36,97 Eur ZDARMA**

### Standardní příslušenství k TIGER 2000S

- Brusná abrazivní pasta obj. č.: 89490703
- Vodící pouzdro 70 pro rovné ostří, železné hrany, dláta, sekáče, škrabky, břitvy apod. obj. č.: 89490716
- Měřicí přípravek 200 pro měření úhlů a nastavení vodících přípravků obj. č.: 89490717



Brousící systém od Scheppachu TIGER 2000 S využívá systém tzv. mokrého kamene a honovacího kotouče. Je ideální jak pro domácí použití, tak pro menší provozovny. Správné broušení vyžaduje spoustu zkušeností a každá chyba může znamenat zničení drahého nástroje. Systém od Scheppach dovoluje docílit profesionálních výsledků i úplným začátečníkům, a to díky systému vodících pouzder určených pro jednotlivé skupiny nástrojů (nože, dláta, apod.). Tyto vodící pouzdra zajistí správný úhel ostření. Dokonalý výsledek potom zajistí kožený honovací kotouč, který perfektně vyhladí všechny mikrotržpy vzniklé při broušení na pomaloběžném brusném kotouči. Velkou výhodou je použití tichého a bezúdržbového indukčního motoru. Součástí je i 1,75 m dlouhý napájecí kabel odolný proti stříkající vodě a nárazuvzdorná vanička na vodu.



**PROFESSIONAL**

## BROUSÍCÍ SYSTEM

6 199 Kč / 229 €

<b>Tiger 2500</b>	<b>4 799 Kč</b>	<b>177 €</b>
Motor:	230 V/50 Hz, indukční	
Příkon:	200 W	
Počet otáček:	90 ot./min.	
Rozměr brusného kotouče:	250 x 50 mm	
Zrnitost:	K 220	
Materiál:	vysoce kvalitní brusný kotouč se zrnky oxidu hliníku	
Rozměr honovacího kotouče:	200 x 30 mm	
Rozměry stroje:	380/370/420 mm	
Hmotnost:	17 kg	

**Bohaté příslušenství v ceně**

**3 dílná sada přípravků na broušení  
v ceně 947 Kč/36,97 Eur ZDARMA**

### Standardní příslušenství k TIGER 2500

- Brusná abrazivní pasta obj. č.: 89490703
- Vodící pouzdro 70 pro rovné ostří, železné hrany, dláta, sekáče, škrabky, břitvy apod. obj. č.: 89490716
- Měřicí přípravek 200 pro měření úhlů a nastavení vodících přípravků obj. č.: 89490717



**Kompletní nabídku příslušenství  
k modelům TIGER 2000 S, TIGER 2500 a TIGER 3000 VS  
naleznete v sekci Příslušenství na straně 89.**

## schepbach germany BROUSÍCÍ SYSTÉM S NASTAVITELNOU RYCHLOSTÍ

6 299 Kč / 243 €

<b>Tiger 3000 VS</b>	<b>4 999 Kč</b>	<b>185 €</b>
Motor:	230 V/50 Hz, indukční	
Příkon:	180 W	
Počet otáček:	90 – 150 ot./min.	
Rozměr brusného kotouče:	250 x 63 mm	
Zrnitost:	K 220	
Materiál:	vysoce kvalitní brusný kotouč se zrnky oxidu hlinitého	
Rozměr honovacího kotouče:	225 x 30 mm	
Rozměry stroje:	380 x 290 x 390 mm	
Hmotnost:	13 kg	

### Tabulka doporučených rychlostí a průměru brusného kotouče (průměr se mění vlivem opotřebení)

Ø kotouče	Rychlost ot./min.
250 mm	90 – 100
230 mm	100 – 110
200 mm	110 – 125
180 mm	125 – 150

Špičkový broušící systém Tiger 3000 VS se hodí výborně jak pro domácí dílny, tak pro menší provozovny a dílny, které vyžadují perfektní ostrot svých nástrojů. Na ovládání broušícího systému Schepbach je skvělé, že díky jednoduchému ovládání a systému přípravků může nástroj dokonale nabrousit i úplný začátečník a uchránit tak mnohdy drahé nástroje před zničením. Základem pro správně nabroušené ostří je speciální široký kámen, který v sobě, pro ještě dokonalejší funkci, obsahuje mikročástice oxidu hlinitého. Můžete tak, vedle běžných materiálů, brousit i ostří z tvrdokovu. Pro zhlazení všech mikrootřepů a docílení perfektního výsledku slouží vyměnitelný honovací kožený kotouč. Nastavitelná rychlost otáček slouží nejenom k nastavení optimální rychlosti pro konkrétní druh materiálu, ale můžete díky ní i vyrovnávat rychlost kotouče, danou ubýváním jeho průměru při používání. Tělo samotného stroje a uložení kotoučů je velmi robustní konstrukce, indukční motor je moderní bezuhlíkové konstrukce, takže je velmi výkonný a tichý a nádoba na vodu je vyrobena z pevného, netřítivého plastu. Stroj je opatřen gumovými nožičkami. Jako standardní příslušenství je dodáván úhloměr, přípravek na broušení rovných ostří a abrazivní pasta. Velké množství dalších přípravků lze potom dle potřeby dokoupit.

### Standardní příslušenství k TIGER 2500

- Brusná abrazivní pasta obj. č. 89490703
- Vodicí pouzdro 70 pro rovné ostří, železné hrany, dláta, sekáče, škrabky, břitvy, apod., obj. č. 89490716
- Měřicí přípravek 200 pro měření úhlů a nastavení vodicích přípravků, obj. č. 89490717

### Nastavitelná rychlost 3 dílná sada přípravků na broušení v ceně 947 Kč/36,97 Eur ZDARMA



## schepbach germany BRUSKA NA SÁDROKARTONY A DALŠÍ MATERIÁLY

5 799 Kč / 215 €

<b>DS 210</b>	<b>3 999 Kč</b>	<b>149 €</b>
Motor:	230 V/50 Hz	
Příkon:	750 W	
Kulatá brusná podložka:	Ø 225 mm	
Delta brusná podložka:	280x280x280 mm	
Rychlost kruh. nástavce:	1000-2000 ot./min.	
Rychlost delta nástavce:	3000-6000 ot./min.	
Systém přenosu vibrací:	převodovka	
Ø odsávacího konektoru:	30 mm	
Rozměry stroje:	450 x 270 x 210 mm	
Hmotnost:	3,8 kg	

Pokud potřebujete zhladit spoje mezi sádrokartonovými nebo polystyrenovými deskami, zabrousit dřevěnou podlahu nebo odstranit zbytky lepidla z betonové stěny, je pro Vás bruska Schepbach DS 210 tím pravým pomocníkem, se kterým tyto práce stihnete až 4x rychleji než běžnými metodami. Protože různé materiály vyžadují různou rychlost broušení, je bruska vybavena nastavitelnou rychlostí. Pro práci v rozích a na hranách je zase standardně vybavena i trojúhelníkovým delta nástavcem. Výměna brusného papíru pomocí systému suchého zipu je velmi jednoduchá a rychlá. Ergonomický tvar brusky umožňuje práci oběma rukama, čímž se výrazně sníží únava při práci a prodlouží čas, po který jste schopni pracovat. Bruska DS 210 se dodává v plastovém kufříku i s bohatým příslušenstvím, které obsahuje 6 brusných papírů kulatých a 6 trojúhelníkových o různé zrnitosti. Součástí je rovněž 4 m dlouhá flexibilní hadice, která se dá připojit na vysavač. Díky možnosti odsávání se tak výrazně redukuje prašnost při samotném broušení.

### PŘÍSLUŠENSTVÍ: KULATÉ BRUSNÉ PAPIRY SADY 10 KS:


Zrnitost 80, obj. č.: 5903802701	399 Kč / 14,99 €
Zrnitost 100, obj. č.: 5903802702	399 Kč / 14,99 €
Zrnitost 120, obj. č.: 5903802703	399 Kč / 14,99 €
Zrnitost 150, obj. č.: 5903802704	399 Kč / 14,99 €
Zrnitost 180, obj. č.: 5903802705	399 Kč / 14,99 €
Zrnitost 240, obj. č.: 5903802706	399 Kč / 14,99 €

### DELTA BRUSNÉ PAPIRY SADY 10 KS:

Zrnitost 80, obj. č.: 7903800601	369 Kč / 13,99 €
Zrnitost 100, obj. č.: 7903800602	369 Kč / 13,99 €
Zrnitost 120, obj. č.: 7903800603	369 Kč / 13,99 €
Zrnitost 150, obj. č.: 7903800604	369 Kč / 13,99 €
Zrnitost 180, obj. č.: 7903800605	369 Kč / 13,99 €
Zrnitost 240, obj. č.: 7903800606	369 Kč / 13,99 €



Kulatá i trojúhelníková  
brusná plocha



Příslušenství ZDARMA  
hadice, 6x kulatý papír,  
6x trojúhelníkový papír



**Kompletní nabídku příslušenství  
k modelům TIGER 2000 S, TIGER 2500 a TIGER 3000 VS  
naleznete v sekci Příslušenství na straně 89.**

## Scheppach germany BRUSKA NA SÁDROKARTONY A DALŠÍ MATERIÁLY

6 799 Kč / 251 €

<b>DS 920</b>	<b>4 199 Kč</b>	<b>155 €</b>
Motor:	230 V/50 Hz	
Příkon:	710 W	
Kulatá brusná podložka:	Ø 225 mm	
Rychlost kruhového nástavce:	700 - 1700 ot. / min.	
Systém přenosu vibrací:	převodovka	
Ø odsávacího konektoru vnitřní/vnější:	45 / 50 mm	
Rozměry stroje:	1200-1700 x 270 x 260 mm	
Hmotnost:	4,3 kg	

Broušení sádrokartonových či polystyrénových desek, příprava povrchu před lakováním nebo leštěním a další podobné práce na větších plochách jsou obvykle velmi zdoluhavé a namáhavé. Díky kvalitní brusce Scheppach DS 920 s dlouhým krkem a velkou brusnou plochou (tzv. žirafa) nyní můžete svůj úkol dokončit mnohem rychleji. Protože různé materiály vyžadují různou rychlost broušení, je bruska vybavena nastavitelnou rychlostí. Abyste dosáhli až ke stropu a do špatně přístupných míst, je bruska vybavena prodlužovací teleskopickou rukojetí, díky které se délka stroje prodlouží až na 170 cm. Výměna brusného papíru pomocí systému suchého zipu je velmi jednoduchá a rychlá. Ergonomický tvar brusky a měkčené protiskluzové zóny držadla umožňují pohodlnou práci po dlouhou dobu. Bruska DS 920 se dodává s příslušenstvím, které obsahuje 6 brusných papírů o různé zrnitosti, 4 m odsávací hadice a dvě redukce na připojení běžných rozměrů hubic odsavačů. Díky možnosti odsávání se výrazně redukuje prašnost při samotném broušení. Stroj jde snadno rozložit na tři části a nezabere tak mnoho místa při skladování a lze ho snadno převést i v kufru automobilu.



Rozkládací tělo - snadné skladování

Příslušenství ZDARMA  
Hadice, 6x kulatý papír



### PŘÍSLUŠENSTVÍ: KULATÉ BRUSNÉ PAPIRY SADY 10 KS:

Zrnitost 80, obj. č.: 5903802701	399 Kč / 14,99 €
Zrnitost 100, obj. č.: 5903802702	399 Kč / 14,99 €
Zrnitost 120, obj. č.: 5903802703	399 Kč / 14,99 €
Zrnitost 150, obj. č.: 5903802704	399 Kč / 14,99 €
Zrnitost 180, obj. č.: 5903802705	399 Kč / 14,99 €
Zrnitost 240, obj. č.: 5903802706	399 Kč / 14,99 €



## Scheppach germany BRUSKA NA SÁDROKARTONY A DALŠÍ MATERIÁLY

5 699 Kč / 211 €

<b>DS 930</b>	<b>4 799 Kč</b>	<b>177 €</b>
Motor:	230 V/50 Hz	
Příkon:	710 W	
Kulatá brusná podložka:	Ø 215 mm	
Delta brusná podložka:	282 x 282 x 282 mm	
Rychlost kruhového nástavce:	1200 - 2500 ot. / min.	
Rychlost delta nástavce:	3500 - 7500 ot. / min.	
Systém přenosu vibrací:	převodovka	
Ø odsávacího konektoru vnitřní/vnější:	45 / 50 mm	
Rozměry stroje:	1400-1650 x 270 x 300 mm	
Hmotnost:	4,5 kg	

Broušení sádrokartonových či polystyrénových desek, příprava povrchu před lakováním nebo leštěním, odstranění zaschlého lepidla z podlahy a další podobné práce na větších plochách jsou obvykle velmi zdoluhavé a namáhavé. Díky kvalitní brusce Scheppach DS 930 s dlouhým krkem a velkou brusnou plochou (tzv. žirafa) nyní můžete svůj úkol dokončit mnohem rychleji. Protože různé materiály vyžadují různou rychlost broušení, je bruska vybavena nastavitelnou rychlostí. Abyste dosáhli až ke stropu nebo do špatně přístupných míst, je bruska vybavena výkyvnou hlavou, prodlužovací teleskopickou rukojetí, díky které se dá délka stroje nastavit v rozmezí od 140 do 165 cm a další trojúhelníkovou hlavou, která je ideální pro práci u stěn a v rozích. V tmavých koutech Vám usnadní práci i integrované LED osvětlení. Výměna brusného papíru pomocí systému suchého zipu je velmi jednoduchá a rychlá. Ergonomický tvar brusky a měkčené protiskluzové zóny držadla umožňují pohodlnou práci po dlouhou dobu. Bruska DS 930 se dodává s příslušenstvím, které obsahuje 24 brusných papírů o různé zrnitosti, 4 m odsávací hadice, přepravní tašku a dvě redukce na připojení běžných rozměrů hubic odsavačů. Díky možnosti odsávání se výrazně redukuje prašnost při samotném broušení. Stroj jde snadno rozložit na tři části a nezabere tak mnoho místa při skladování a lze ho snadno převést i v kufru automobilu.




Kulatá i trojúhelníková brusná plocha

### PŘÍSLUŠENSTVÍ: KULATÉ BRUSNÉ PAPIRY SADY 10 KS:

Zrnitost 80, obj. č.: 5903802701	Kč/Eur: 399/14,99
Zrnitost 100, obj. č.: 5903802702	Kč/Eur: 399/14,99
Zrnitost 120, obj. č.: 5903802703	Kč/Eur: 399/14,99
Zrnitost 150, obj. č.: 5903802704	Kč/Eur: 399/14,99
Zrnitost 180, obj. č.: 5903802705	Kč/Eur: 399/14,99
Zrnitost 240, obj. č.: 5903802706	Kč/Eur: 399/14,99

### DELTA BRUSNÉ PAPIRY SADY 10 KS:

Zrnitost 80, obj. č.: 7903800601	Kč/Eur: 369/13,99
Zrnitost 100, obj. č.: 7903800602	Kč/Eur: 369/13,99
Zrnitost 120, obj. č.: 7903800603	Kč/Eur: 369/13,99
Zrnitost 150, obj. č.: 7903800604	Kč/Eur: 369/13,99
Zrnitost 180, obj. č.: 7903800605	Kč/Eur: 369/13,99
Zrnitost 240, obj. č.: 7903800606	Kč/Eur: 369/13,99



## STOJANOVÁ VRTAČKA

4-199 Kč / 135 €

<b>DP 13</b>	<b>3 399 Kč</b>	<b>125 €</b>
Motor:	230 V/50 Hz	
Příkon:	350 W	
Počet otáček:	5 rychlostí od 500 do 2500 ot/min.	
Rozměr vrtacího stolku:	164 x 164 mm	
Nastavení úhlu vrtacího stolku:	45° - 0° - 45°	
Skličidlo:	13 mm / rychloupínací	
Max. vzdálenost skličidlo-stolek:	175 mm	
Max. vzdálenost skličidlo-základna:	255 mm	
Rozměry stroje:	210 x 420 x 580 mm	
Hmotnost:	15 kg	

Stojanová vrtačka Scheppach DP 13 je výborný stroj pro domácí kutila nebo do menší řemeslné dílny. Výborný poměr výkonu a ceny není vykopen nedostatkem výbavy. Naopak, stroj má konstrukci z odolné litiny, rychloupínací skličidlo 13 mm ve standardu, pět stupňů rychlosti pro práci s tvrdým a měkkým dřevem, kovy i plasty a silný motor o výkonu 350 W. Stroj samozřejmě splňuje poslední požadavky evropské unie na bezpečnost, jako je např. hlavní vypínač umístěný na čele stroje, kryt skličidla ap. Stroj je umístěn na stabilním podstavci s možností pevného uchycení šrouby k pracovní desce.



Rychloupínací skličidlo 13 mm

**Příslušenství:**  
Svěrák | Obj. č.: 7906800701

## STOJANOVÁ VRTAČKA S KŘÍŽOVÝM LASEREM

4-899 Kč / 181 €

<b>DP 16 VL</b>	<b>3 799 Kč</b>	<b>139 €</b>
Motor:	230 V/50 Hz	
Příkon:	500 W	
Počet otáček:	5 rychlostí od 550 do 2500 ot/min.	
Rozměr vrtacího stolku:	164 x 162 mm	
Nastavení úhlu vrtacího stolku:	45° - 0° - 45°	
Skličidlo:	16 mm	
Max. vzdálenost skličidlo-stolek:	175 mm	
Max. vzdálenost skličidlo-základna:	260 mm	
Rozměry stroje:	445 x 225 x 590 mm	
Hmotnost:	15,5 kg	

Stojanová vrtačka Scheppach DP 16 VL je výborně vybavený model malé stojanové vrtačky vhodný hlavně pro náročné domácí kutily, do malých dílen ap. Zásadní odlišností od běžných strojů v této třídě je křížový laser, který umožní velmi snadnou orientaci při vrtání a urychlí práci při vrtání větších sérií obrobků. Stroj má robustní ocelovou konstrukci, skličidlo 16 mm ve standardu, pět stupňů rychlosti pro práci s tvrdým a měkkým dřevem, kovy i plasty, svěrák pro přidržení obrobku na pracovním stole a silný motor 500 W, který si poradí s jakýmkoliv materiálem. Stroj samozřejmě splňuje poslední požadavky evropské unie na bezpečnost, jako je např. hlavní vypínač umístěný na čele stroje, průhledný kryt skličidla ap. Stroj je umístěn na stabilním podstavci s možností pevného uchycení šrouby k pracovní desce nebo podlaze.



**Křížový laser**  
**Svěrák v ceně**

## STOJANOVÁ VRTAČKA S KŘÍŽOVÝM LASEREM

6-999 Kč / 259 €

<b>DP 16 SL</b>	<b>5 999 Kč</b>	<b>223 €</b>
Motor:	230 V/50 Hz	
Příkon:	550 W	
Počet otáček:	5 rychlostí od 510 do 2430 ot/min.	
Rozměr vrtacího stolku:	194 x 165 mm	
Nastavení úhlu vrtacího stolku:	45° - 0° - 45°	
Skličidlo:	16 mm	
Max. vzdálenost skličidlo-stolek:	330 mm	
Max. vzdálenost skličidlo-základna:	410 mm	
Rozměry stroje:	235 x 482 x 782 mm	
Hmotnost:	23 kg	

Stojanová vrtačka Scheppach DP 16 SL je výborně vybavený model vhodný hlavně pro náročné kutily, do dílen ap. Zásadní odlišností od ostatních modelů je křížový laser, který umožní velmi snadnou orientaci při vrtání a urychlí práci při vrtání větších sérií obrobků. Stroj má robustní konstrukci z odolné litiny, skličidlo 16 mm ve standardu, pět stupňů rychlosti pro práci s tvrdým a měkkým dřevem, kovy i plasty, odnímatelný svěrák pro přidržení obrobku na pracovním stole a silný motor 550 W, který si poradí s jakýmkoliv materiálem. Stroj samozřejmě splňuje poslední požadavky evropské unie na bezpečnost, jako je např. hlavní vypínač umístěný na čele stroje, průhledný kryt skličidla ap. Stroj je umístěn na stabilním podstavci s možností pevného uchycení šrouby k pracovní desce nebo podlaze.



**Svěrák v ceně**

**Křížový laser**

## STOJANOVÁ VRTAČKA S KŘÍŽOVÝM LASEREM

10-999 Kč / 409 €

<b>DP 18 VARIO</b>	<b>8 999 Kč</b>	<b>339 €</b>
Motor:	230 V/50 Hz	
Příkon:	550 W	
Počet otáček:	variabilní, 440 - 2580 ot/min.	
Rozměr vrtacího stolku:	240 x 240 mm	
Nastavení úhlu vrtacího stolku:	45° - 0° - 45°	
Skličidlo:	rychloupínací, 16 mm	
Max. vzdálenost skličidlo-stolek:	325 mm	
Max. vzdálenost skličidlo-základna:	495 mm	
Rozměry stroje:	540 x 390 x 950 mm	
Hmotnost:	38,5 kg	

Stojanová vrtačka Scheppach DP 18 VARIO je nadstandardně vybavený model stojanové vrtačky vhodný hlavně pro náročné domácí kutily, řemeslníky, do menších dílen ap. Vybrat si tu správnou rychlost pro zvolený druh materiálu je u tohoto stroje hračka. Jednoduchým pohybem páky na levé straně stroje si měníte plynule rychlost vrtání. Tu Vám navíc indikuje digitální display na čele stroje. Můžete tak bez obav vrtat do kovů, plastu nebo měkkého i tvrdého dřeva. Dalšími prvky, které usnadňují a zpřijemňují ovládání vrtačky je křížový laser, který umožní snadnou orientaci při vrtání a urychlí práci při vrtání větších sérií obrobků. Dále je to světlo, osvětlující pracovní část plochy a výsuvné rozšíření stolku s rolnou, které se hodí při práci s delšími obrobky. Stroj má robustní ocelovo-litvinovou konstrukci, rychloupínací skličidlo 16 mm ve standardu a silný motor 550 W, který si poradí s jakýmkoliv materiálem. Vrtačku můžete za příplatek dovybavit i svěrákem. Stroj samozřejmě splňuje poslední požadavky evropské unie na bezpečnost, jako je např. hlavní vypínač umístěný na čele stroje, průhledný kryt skličidla ap. Stroj je umístěn na stabilním podstavci s možností pevného uchycení šrouby k pracovní desce nebo podlaze.



**Příslušenství:**  
Svěrák | Obj. č.: 7906800701



**Laser**

**Variabilní rychlost**

**Pracovní světlo**



**scheppach**  
germany **SOUSTRUH  
NA DŘEVO**

10 299 Kč / 381 €

<b>DMT 460 T</b>	<b>8 699 Kč</b>	<b>323 €</b>
Motor:	230 V/50 Hz	
Příkon:	550 W	
Počet otáček:	650 - 3000 ot./min.	
Max. Ø soustružení:	305 mm	
Max. točná délka:	457 mm	
Výška lože:	172 mm	
Upnutí vřeten:	M 33	
Rozměry stroje:	930/375/400 mm	
Hmotnost:	35 kg	



Litina

**PROFESSIONAL**

Možnost prodloužení  
na 1007 mm



Soustruh na dřevo Scheppach DM 460 T je vhodný pro uživatele, kteří i přes malé rozměry dovedou ocenit profesionální výsledky, které tento stroj dokáže vytvořit. Díky velmi pevné litinové konstrukci a modernímu indukčnímu motoru o vysokém výkonu 550 W je chod stroje prostý vibrací a soustruh je tak velmi přesný. Rovněž koník i vřeteník jsou z pevné a odolné litiny. Pinola koníku má otvor k obrábění dlouhých obrobků. Velkou výhodou je velká výška středu na ložem, takže se dají obrábět i obrobky s velkým průměrem. Aby byla práce ještě přesnější, je stroj vybaven regulací otáček s indikací na displeji a velmi lehce nastavitelnou širokou opěrkou soustružnického nože. Maximální vzdálenost hrotů 457 mm se dá pomocí příplatkové výbavy zvýšit na více než 1 m. Pro další snížení vibrací je stroj vybaven gumovými nožičkami.

**scheppach**  
germany **SOUSTRUH  
NA DŘEVO**

22 199 Kč / 823 €

<b>LATA 5.0</b>	<b>19 999 Kč</b>	<b>739 €</b>
Motor:	230 V/50 Hz	
Příkon:	750 W	
Počet otáček:	500 - 2100 ot./min.	
Počet rychlostí:	10	
Max. Ø soustružení:	355 mm	
Max. točná délka:	1050 mm	
Výška lože:	910 mm	
Upnutí vřeten:	M 33	
Rozměry stroje:	1610/490/1175 mm	
Hmotnost:	92 kg	



**PROFESSIONAL**

10 rychlostí

Litina



Soustruh na dřevo Scheppach LATA 5.0 je vhodný pro náročné hobby uživatele, výuková centra, dílny a dokáže splnit i většinu z nároků profesionálních uživatelů. Díky velmi pevné litinové konstrukci, litinovému koníku i vřeteníku a pevnému podstavci s gumovými nožičkami je chod stroje prostý vibrací a soustruh je tak velmi přesný. Na tom se podílí i perfektně rovné, strojově obráběné lože soustruhu. Pinola koníku má otvor k obrábění dlouhých obrobků. Velkou výhodou je velká výška středu na ložem, takže se dají obrábět i obrobky s velkým průměrem. Stroj je samozřejmě vybaven regulací otáček v 10-ti stupních a velmi lehce nastavitelnou širokou opěrkou soustružnického nože. Otáčky se dají přepínat mezi pravým a levým chodem. Maximální vzdálenost hrotů je skvělých 1050 mm. Pro možnost obrábění velkých obrobků je vřeteník otočný o 180°. Součástí podstavce je i praktická police s otvory na bezpečné uložení dřev a jiných nástrojů.

**scheppach**  
germany **DĚLÍČÍ PILA  
NA KOV**

5 499 Kč / 203 €

<b>MT 140</b>	<b>4 599 Kč</b>	<b>169 €</b>
Motor:	230 V/50 Hz	
Příkon:	2 000 W	
Otáčky:	3000 ot./min.	
Průměr kotouče:	355 mm	
Vnitřní průměr:	25,4 mm	
Řezná kapacita při 90°:	50 x 230 mm / Ø 100 mm	
Nastavení úhlu pokosu:	30° - 0° - 45°	
Rozměry stroje:	580x310x400 mm	
Hmotnost:	17 kg	



Snadná výměna  
řezného kotouče

Kompaktní děličí pila na kov Scheppach MT 140 se výborně hodí jak pro práce v terénu na stavbách tak i pro domácí použití v dílně. Je určena na přesné a čisté řezání kovových materiálů a oceli, železných profilů a kulatiny, litiny a neželezných kovů. Kompletní ochrana kotouče bezpečnostním krytem zaručuje uživateli maximální bezpečnost. Aretace vřeteně zajišťuje rychlou a pohodlnou výměnu řezného kotouče. Svěrák k uchycení materiálu s nastavitelným úhlem pokosu do 45° je součástí dodávky. Pila se dá složit a dá se tak snadno přepravovat.



**scheppach**  
germany **ŠTÍPAČ  
NA DŘEVO**

5 499 Kč / 205 €

<b>HL 450</b>	<b>4 799 Kč</b>	<b>179 €</b>
Motor:	230 V/50 Hz	
Příkon:	1 500 W	
Počet otáček:	2 850 ot./min.	
Pracovní tlak:	160 bar	
Štípací tlak:	4 t	
Průměr polena:	5-25 cm	
Délka polena:	25-37 cm	
Rozměry stroje:	810 x 270 x 460 mm	
Hmotnost:	41 kg	



4 TUNY

Pokud rádi používáte krb nebo používáte dřevo na vytápění své chaty nebo domku, horizontální štípač na dřevo Scheppach HL 450 se Vám stane neocenitelným pomocníkem. S lehkostí naštípe i čerstvé dřevo rychlostí až 100 polen za hodinu. Pracuje tiše a na rozdíl od klasické sekery i naprosto bezpečně. Nepotřebuje mazání a navzdory svým kompaktním rozměrům vyvine vysoký tlak až 4 tuny. Má pojistku uvolnění polena při výpadku proudu a díky držadlům a kolům je také plně mobilní. Unikátní v této cenové kategorii je rovněž vysoce kvalitní štípací klín z kované oceli. Štípač je vybaven systémem VARIO, což v praxi znamená, že si můžete nastavit dráhu pístu podle délky polena a nemusíte tak pokaždé čekat, až se píst vrátí do nejzazší polohy. Dají se tak ušetřit až desítky procent času a nemalá část elektrické energie.



VARIO  
systém



## Scheppach ŠTÍPAČ NA DŘEVO

7-299 Kč / 271 €

<b>HL 650</b>	<b>5 999 Kč 223 €</b>
Motor:	230 V/50 Hz
Příkon:	2 200 W
Počet otáček:	2 850 ot./min.
Max. štípací tlak:	6,5 t
Rychlost štípání:	3,2 cm/s
Rychlost zpět:	4,7 cm/s
Průměr polena:	max. 25 cm
Délka polena:	max. 52 cm
Rozměry stroje:	950 x 270 x 500 mm
Hmotnost:	46,5 kg

Pokud rádi používáte krb nebo používáte dřevo na vytápění své chalupy nebo domku, horizontální štípač na dřevo Scheppach HL 650 se Vám stane neocenitelným pomocníkem. S lehkostí naštepe a čerstvé dřevo rychlostí až 100 polen za hodinu. Pracuje tiše a na rozdíl od klasické sekery i naprosto bezpečně, protože oboustranné ovládání stroje vylučuje jakoukoliv možnost úrazu. Stroj vyžaduje pouze minimální údržbu, má kompaktní rozměry a díky zesíleným komponentům zubového čerpadla vyvine velmi vysoký tlak až 6,5 tuny, což je velmi výhodné při štípání tvrdších druhů dřeva. Má pojistku uvolnění polena při výpadku proudu a díky držadlům a kolům je také plně mobilní. Unikátní v této cenové kategorii je rovněž vysoce kvalitní štípací klín z kované oceli a velmi stabilní konstrukce, která zabraňuje kroucení stroje i při využití maximálního provozního tlaku. Štípač je vybaven systémem VARIO, což v praxi znamená, že si můžete nastavit dráhu pístu podle délky polena a nemusíte tak pokaždé čekat, až se píst vrátí do nejjednodušší polohy. Dají se tak ušetřit až desítky procent času. Stroj se dodává s velmi praktickým podstavcem, který umožňuje práci i v pohodlnější vzpřímené poloze.



VARIO systém



6,5 TUNY



VIDEO



Podstavec v ceně 799 Kč / 29,99 € ZDARMA

## Scheppach ŠTÍPAČ NA DŘEVO

12-599 Kč / 467 €

<b>HL 710</b>	<b>10 999 Kč 407 €</b>
Motor:	400 V/50 Hz
Příkon:	2 100 W
Počet otáček:	2 800 ot./min.
Max. štípací tlak:	7 t
Rychlost štípání:	4 cm/s
Rychlost zpět:	20 cm/s
Délka polena:	56 / 81,5 / 107 cm
Doporučený průměr polena:	max. 300 mm
Rozměry stroje:	900 / 1190 / 1500 mm
Výška štípacího stolu:	280 / 535 / 790 mm
Olejová náplň:	cca 5 l
Hmotnost:	101 kg

Štípač na dřevo Scheppach HL 710 je ideální volbou pro běžnou domácí přípravu palivového dříví. Díky nové konstrukci Scheppach je i tento základní štípač velmi výkonný a stabilní i při štípání velkých polen. Díky transportnímu madlu, kolům a přijatelné hmotnosti stroje se se štípacem snadno manipuluje. Velmi rychlý pohyb pístu tam i zpět významně krátí čas potřebný pro práci a promyšlené bezpečnostní prvky dokonale chrání obsluhu stroje. Stroj je vybaven posuvným štípacím stolem, který se dá nastavit do třech poloh a umožní tak snadno štípat polena o různých délkách. Ke stroji lze dokoupit přídatný rozšiřovací nebo čtyřramenný klín, které výborně poslouží na dělení silnějších nebo dlouhých polen. Promyšlená technologie Scheppach Vám vždy šetří čas i vaši kapsu. Základem je velmi vysoká rychlost zpětného pohybu pístu 20 cm/s, dalším prvkem je systém Vario, díky kterému si můžete přesně nastavit pracovní délku pístu podle délky polena a třetím prvkem je nová generace čerpadel, které vyvinou stejný tlak při nižším nároku na výkon motoru. Díky těmto třem výhodám zvládnete za jednotku času mnohem více štípacích cyklů než u jiných strojů. Práce je tak nejen rychlejší hotova, ale ušetříte i významné množství elektrické energie.



7 TUN

VARIO systém

Rovněž ve verzi 230 V / 2 700 W



## Scheppach ŠTÍPAČ NA DŘEVO

17-699 Kč / 655 €

<b>HL 850</b>	<b>13 999 Kč 519 €</b>
Motor:	400 V/50 Hz
Příkon:	3 500 W
Počet otáček:	1400 ot./min.
Štípací tlak:	8,5 t
Rychlost štípání:	5,4 cm/s
Rychlost zpět:	24 cm/s
Délka polena:	58 / 84 / 125 cm
Doporučený průměr polena:	max. 320 mm
Výška štípacího stolu:	70 / 460 / 720 mm
Olejová náplň:	4,8 l
Rozměry stroje:	830 x 630 x 985-1470 mm
Hmotnost:	124 kg

výrazně, podobně jako u větších strojů, přispívá k celkové tuhosti a stabilitě celého stroje. Uživatel dále ocení snadnou manipulovatelnost stroje díky transportnímu madlu, kolům a přijatelné hmotnosti stroje, dále velmi rychlý pohyb pístu, který významně krátí čas potřebný pro práci, promyšlené bezpečnostní prvky, dokonale chrání obsluhu stroje, robustní konstrukci zaručující dlouhou životnost stroje a servisní zázemí největšího výrobce štípačů v Evropě. Stroj díky přídatnému posuvnému stolu nabízí možnost štípání polen různých délek ve třech různých polohách. Ke stroji lze dokoupit přídatný rozšiřovací nebo čtyřramenný klín, které výborně poslouží na dělení silnějších nebo dlouhých polen. Promyšlená technologie Scheppach Vám vždy šetří čas i vaši kapsu. Základem je velmi vysoká rychlost zpětného pohybu pístu 24 cm/s, dalším prvkem je systém Vario, díky kterému si můžete přesně nastavit pracovní délku pístu podle délky polena a třetím prvkem je nová generace čerpadel, které vyvinou stejný tlak při nižším nároku na výkon motoru. Díky těmto třem výhodám zvládnete za jednotku času mnohem více štípacích cyklů než u jiných strojů. Práce je tak nejen rychlejší hotova, ale ušetříte i významné množství elektrické energie.



Nízká základna

VARIO systém

8,5 TUNY

## Scheppach ŠTÍPAČ NA DŘEVO

19-599 Kč / 725 €

<b>HL 1010</b>	<b>15 999 Kč 599 €</b>
Motor:	400 V/50 Hz
Příkon:	3 300 W
Počet otáček:	2800 ot./min.
Max. štípací tlak:	10 t
Rychlost štípání:	5,2 cm/s
Rychlost zpět:	22 cm/s
Délka polena:	61,5 / 89 / 137 cm
Doporučený průměr polena:	12 - 40 cm
Rozměry stroje:	860 / 550 / 1110-1650 mm
Výška štípacího stolu:	70 / 545 / 830 mm
Olejová náplň:	cca 7 l
Hmotnost:	147 kg

Hydraulický štípač HL 1010 je konstrukčně odvozen od většího modelu HL 1100, a je tak vhodný i pro náročnou práci. Velice snadno si poradí i s tvrdšími typy dřeva, a to až do délky 137 cm. Velký tlak 10 tun má základ v nové konstrukci stroje, na které byly použity ocelové plechy o tloušťce až 6 mm, což je v tomto segmentu naprosto unikátní. Podobně jako u silnějšího typu byla i speciálně vyztužená základna stroje, která má významný podíl na stabilitě a tuhosti celého stroje. Díky tomu má stroj delší životnost a výborně odolává všem deformacím při štípání i velmi tvrdých druhů dřeva. Protože se u tohoto štípače předpokládá práce i s velmi těžkými poleny, je stroj vybaven extrémně nízkou základnou, díky které nemusíte zvedat těžká polena do výšky. Pro kratší polena je stroj vybaven odnímacím pracovním stolem, který se dá upevnit ve dvou výškách. Ke stroji lze dokoupit přídatný rozšiřovací nebo čtyřramenný klín, které výborně poslouží na dělení silnějších nebo dlouhých polen. Díky technologii Scheppach můžete při štípání ušetřit i mnoho času a elektrické energie. Základem je velmi vysoká rychlost zpětného pohybu pístu 22 cm/s a druhým prvkem je systém Vario, díky kterému si můžete nastavit pracovní délku pístu podle velikosti polena. Díky těmto dvěma výhodám zvládnete za jednotku času mnohem více štípacích cyklů než u jiných strojů a práce je mnohem rychlejší hotova. Velká kola a transportní madlo dovolují lehkou manipulaci s celým strojem.



VIDEO



Rovněž ve verzi 230 V / 3 150 W

10 TUN

VARIO systém



## schep- pach germany ŠTÍPAČ NA DŘEVO

22 699 Kč / 841 €

**HL 1200 S 18 999 Kč 699 €**

Motor:	400 V/50 Hz
Příkon:	3 500 W
Počet otáček:	2800 ot/min.
Štípací tlak:	12 t
Rychlost štípaní:	5,2 cm/s
Rychlost zpět:	22 cm/s
Délka polena:	61,5 / 89 / 137 cm
Doporučený průměr polena:	12 - 40 cm
Rozměry stroje:	860 / 550 / 1110-1650 mm
Výška štípacího stolu:	70 / 550 / 830 mm
Olejová náplň:	cca 7 l
Hmotnost:	165 kg

nemusíte zvedat těžká polena do výšky. Pro kratší polena je stroj vybaven výklopným a dalším odnímacím pracovním stolem. Ke stroji lze dokoupit přídatný rozšiřovací nebo čtyřramenný klín, které výborně poslouží na dělení silnějších nebo dlouhých polen. Díky technologii Schepach můžete při štípaní ušetřit i mnoho času a elektrické energie. Základem je velmi vysoká rychlost zpětného pohybu pístu 22 cm/s a druhým prvkem je systém Vario, díky kterému si můžete nastavit pracovní délku pístu podle velikosti polena. Díky těmto dvěma výhodám zvládnete za jednotku času mnohem více štípacích cyklů než u jiných strojů a práce je mnohem rychleji hotová. Velká kola a transportní madlo dovolují lehkou manipulaci s celým strojem.

12 TUN

VARIO  
systém



## schep- pach germany ŠTÍPAČ NA DŘEVO

27 999 Kč / 1.037 €

**HL 1500 21 999 Kč 829 €**

Motor:	400 V/50 Hz
Příkon:	4 100 W
Počet otáček:	1 450 ot/min.
Max. štípací tlak:	15 t
Rychlost štípaní:	4,5 cm/s
Rychlost zpět:	18 cm/s
Délka polena:	59 / 88 / 135 cm
Doporučený max. průměr polena:	40 cm
Rozměry stroje:	860 / 550 / 1110-1650 mm
Výška štípacího stolu:	70 / 550 / 820 mm
Olejová náplň:	cca 8 l
Hmotnost:	220 kg

a pro ještě menší špalky je tu i další odnímací pracovní stůl. Propracovaný bezpečnostní systém splňuje i ty nejpřísnější německé normy a téměř vylučuje možnost nechtěného spuštění stroje. Obouruční systém spuštění stroje zaručuje, že vaše paže budou vždy v bezpečné vzdálenosti od pracovní dráhy štípacího klínu. Velká kola a transportní madlo usnadňují manipulaci s celým strojem. Systém VARIO umožňuje nastavit dráhu pístu dle délky polena a uspořít tak při práci nezanedbatelné množství času i elektrické energie.



VARIO  
systém

15 TUN

Přídavný 4-ramenný klín  
v ceně 1 399,- Kč / 51,99 €  
ZDARMA

## schep- pach germany PROFESIONÁLNÍ HYBRIDNÍ ŠTÍPAČ NA DŘEVO 18 t

68 999 Kč / 2.555 €

**HL 1800 GM 59 999 Kč 2.223 €**

Motor:	400 V/50 Hz
Příkon:	5 100 W
Max. štípací tlak:	18 t
Pohon:	elektrickým motorem nebo traktorovou hřídelí
1. rychlost štípaní:	motor 10 cm/s, hřídel 13,5 cm/s
2. rychlost štípaní:	motor 4,8 cm/s, hřídel 5,9 cm/s
Rychlost zpět:	motor 7,8 cm/s, hřídel 10,6 cm/s
Délka polena max.:	1 100 mm
Zdvih pístnice max.:	945 mm
Otáčky přídatného pohonu:	540 ot/min.
Výkon přídatného pohonu min.:	14,7 kW
Rozměry stroje:	1540 x 1140 x 2520 mm
Hmotnost:	319 kg



Tlak 18 tun  
Indukční motor  
Výstup na hřídel traktoru

polen umožní štípat polena až do délky 1100 mm rychle a bezpečně. Unikátní hybridní systém dovoluje štípat buď za pomoci silného elektrického motoru z bezúdržbových bezuhlíkové technologie nebo připojením na vývodní hřídel traktoru. Štípač je vybaven systémem Vario, díky kterému si můžete nastavit délku štípací dráhy podle velikosti polena a šetřit tak čas i elektrickou energii. Velká kola a možnost snížení pístu a sklopení bočních opěr usnadňují transport a skladování jinak rozměrného stroje. Stroj je možno díky třibodovému systému táhnout i pomocí traktoru. Celá konstrukce je velmi stabilní a je vyrobena z jakostní oceli potažené kvalitním nátěrem nanášeným pomocí moderní práškové technologie. Stroj je tak dobře chráněn i před vlivem počasí.

## schep- pach germany PROFESIONÁLNÍ HYBRIDNÍ ŠTÍPAČ NA DŘEVO 25 t

79 999 Kč / 2.963 €

**HL 2500 GM 69 999 Kč 2.593 €**

Motor:	400 V/50 Hz
Příkon:	6 600 W
Max. štípací tlak:	25 t
Pohon:	elektrickým motorem nebo traktorovou hřídelí
1. rychlost štípaní:	motor 13,7 cm/s, hřídel 17,2 cm/s
2. rychlost štípaní:	motor 5 cm/s, hřídel 5,8 cm/s
Rychlost zpět:	motor 7,1 cm/s, hřídel 8,9 cm/s
Délka polena max.:	1 100 mm
Zdvih pístnice max.:	945 mm
Otáčky přídatného pohonu:	540 ot/min.
Výkon přídatného pohonu min.:	14,7 kW
Rozměry stroje:	1540 x 1140 x 2520 mm
Hmotnost:	382 kg



Tlak 25 tun  
Indukční motor  
Výstup na hřídel traktoru

nároky běžného domácího uživatele. Díky silnému motoru 6,6 kW vyvíjí štípač tlak až 25 tun. Dvourychlostní systém štípaní, obouruční ovládání, nízká základna a integrovaný zvedák těžkých polen umožní štípat polena až do délky 1100 mm rychle a bezpečně. Unikátní hybridní systém dovoluje štípat buď za pomoci silného elektrického motoru z bezúdržbových bezuhlíkové technologie nebo připojením na vývodní hřídel traktoru. Štípač je vybaven systémem Vario, díky kterému si můžete nastavit délku štípací dráhy podle velikosti polena a šetřit tak čas i elektrickou energii. Velká kola a možnost snížení pístu a sklopení bočních opěr usnadňují transport a skladování jinak rozměrného stroje. Stroj je možno díky třibodovému systému táhnout i pomocí traktoru. Celá konstrukce je velmi stabilní a je vyrobena z jakostní oceli potažené kvalitním nátěrem nanášeným pomocí moderní práškové technologie. Stroj je tak dobře chráněn i před vlivem počasí.



PROFESSIONAL



PROFESSIONAL

## KOLÉBKOVÁ PILA / CIRKULÁRKA 400 mm

7 999 Kč / 297 €

**HS 410 6 999 Kč 259 €**

Motor:	230 V/50 Hz
Příkon:	2 200 W
Průměr kotouče:	TCT, 400 mm
Otáčky:	2 800 ot. / min.
Max. Ø kulatiny:	140 mm
Brzda kotouče:	ano
Bezpečnostní spínač:	ano
Prodloužení kolébky:	ano
Délkový doraz:	ano
Rozměry stroje:	940 x 700 x 1250 mm
Hmotnost:	39 kg

Kolébková pila Scheppach HS 410 je moderní a hlavně bezpečná varianta oblíbených cirkulárek. Umožňuje velmi rychlou práci v pohodlné, vzpřímené poloze. Její obsluha je naprosto snadná. Vložíte kulatinu, polokulatinu nebo prkno do podavače, který uchopíte pomocí dvou velkých madel a lehkým přitlakem proti pilovému kotouči dřevo uříznete. Díky

pružinovému systému se podavač (kolébka) automaticky vrátí do výchozí polohy. Dřevo posunete a proces opakujete. Jde to velmi rychle. Ruce jsou po celou dobu mimo dosah pilového kotouče. Pro řezání jednotlivých délek polen lze využít měřítko a polohovatelnou záračku. Tvar a speciální výstupky na kolébce neumožňují protažení polen při řezání a tvar rovněž přispívá k velkému prořezu kulatiny 140 mm. Srdcem pily je kvalitní TCT pilový kotouč se zuby z tvrdokovu a s optimálním tvarem pro hladké řezání. Má velmi bohatě dimenzované uložení bez vůlí, což je základní předpoklad dlouhé životnosti celého ústrojí. Kotouč je vybaven účinnou brzdou, která ho dokáže velmi rychle zastavit. Celá pila je kompaktní a nezabere mnoho místa, její konstrukce je však velmi robustní a odolná proti překlopení. Svařované ocelové profily, ošetřené kvalitním práškovým lakováním, jsou velmi stabilní v krutu a celá pila je dimenzována na dlouhý, bezstarostný provoz.



Vysoký prořez  
140 mm

## KOLÉBKOVÁ PILA / CIRKULÁRKA 500 mm

15 299 Kč / 567 €

**HS 510 13 799 Kč 511 €**

Motor:	230 V/50 Hz
Příkon:	2 600 W
Průměr kotouče:	TCT, 500 mm
Otáčky:	2 800 ot. / min.
Max. Ø kulatiny:	170 mm
Brzda kotouče:	ano
Bezpečnostní spínač:	ano
Prodloužení kolébky:	ano
Délkový doraz:	ano
Rozměry stroje:	790 x 740 x 960 mm
Hmotnost:	67 kg

Kolébková pila Scheppach HS 510 je moderní a hlavně bezpečná varianta oblíbených cirkulárek. Umožňuje velmi rychlou práci v pohodlné, vzpřímené poloze. Její obsluha je naprosto snadná. Vložíte kulatinu, polokulatinu nebo prkno do podavače, který uchopíte pomocí širokého madla a lehkým přitlakem proti pilovému kotouči dřevo uříznete. Díky pružinovému systému se podavač (kolébka)

automaticky vrátí do výchozí polohy. Dřevo posunete a proces opakujete. Jde to velmi rychle. Ruce jsou po celou dobu mimo dosah pilového kotouče. Pro řezání jednotlivých délek polen lze využít polohovatelnou záračku. Tvar a speciální výstupky na kolébce neumožňují protažení polen při řezání a tvar rovněž přispívá k velkému prořezu kulatiny 170 mm. Srdcem pily je kvalitní TCT pilový kotouč se zuby z tvrdokovu a s optimálním tvarem pro hladké řezání. Má velmi bohatě dimenzované uložení bez vůlí, což je základní předpoklad dlouhé životnosti celého ústrojí. Kotouč je vybaven účinnou brzdou, která ho dokáže velmi rychle zastavit. Pila má pevná transportní kola, je kompaktní a nezabere mnoho místa, její konstrukce je však velmi robustní, odolná proti překlopení a částečně vychází z designu profesionálních pil Scheppach. Svařované ocelové profily, ošetřené kvalitním práškovým lakováním, jsou velmi stabilní v krutu a celá pila je dimenzována na dlouhý, bezstarostný provoz.



Vysoký prořez 170 mm



## KOLÉBKOVÁ PILA / CIRKULÁRKA 505 mm

18 999 Kč / 703 €

**HS 520 14 999 Kč 555 €**

Motor 230 V:	230 V/50 Hz
Příkon:	2 600 W
Otáčky:	2 800 ot. / min.
Motor 400 V:	400 V/50 Hz
Příkon:	3 000 W
Otáčky:	2 700 ot. / min.
Průměr kotouče:	TCT, 505 mm
Max. Ø kulatiny:	170 mm
Brzda kotouče:	ano
Bezpečnostní spínač:	ano
Rozměry stroje:	860 x 775 x 990 mm
Hmotnost:	68 kg

Kolébková pila Scheppach HS 520 je právem považována za nejlepší stroj ve své třídě. Promítly se do ní desítky let zkušeností Scheppachu s výrobou těchto pil a výsledkem je snadno ovladatelná, výkonná a bezpečná pila, která Vám vydrží sloužit mnoho let. Je vhodná jak na řezání palivového dřeva pro domácí krby, kamna nebo otevřená ohniště, ale bez problémů zvládne i náročný provoz, který vyžadují hotely, penziony, zemědělské usedlosti nebo cateringové firmy. Srdcem pily je špičkový TCT pilový kotouč s průměrem 505 mm a se zuby z tvrdokovu, které mají optimální tvar pro hladké řezání. Kotouč má velmi robustně dimenzované uložení bez vůlí, což je základní předpoklad dlouhé životnosti celého ústrojí. Stroj umožňuje velmi rychlou práci v pohodlné, vzpřímené poloze. Vložíte kulatinu, polokulatinu nebo prkno do podavače, který uchopíte pomocí madla a lehkým přitlakem proti pilovému kotouči dřevo uříznete. Díky pružinovému systému se podavač (kolébka) automaticky vrátí do výchozí polohy. Tvar a speciální výstupky na kolébce neumožňují protažení polen při řezání a tvar rovněž přispívá k velkému prořezu kulatiny 170 mm. Stroj je odolný vůči překlopení, má bezpečnostní vypínač a kotouč je vybaven účinnou brzdou. Tuhé svařované ocelové profily, ošetřené kvalitním práškovým lakováním, jsou velmi stabilní v krutu, což přispívá nejenom k dlouhé životnosti, ale i ke snížení vibrací. Pila opouští německou továrnu již téměř smontovaná, takže její konečná kompletace je velmi jednoduchá a zabere minimum času.



Vysoký prořez 170 mm

Varianta  
230 V i 400 V

PROFESSIONAL



## KOLÉBKOVÁ PILA / CIRKULÁRKA 700 mm

19 799 Kč / 733 €

**HS 730 15 999 Kč 599 €**

Motor:	400 V/50 Hz
Příkon:	4 500 W
Průměr kotouče:	TCT, 700 mm
Otáčky:	1 490 ot. / min.
Max. Ø kulatiny:	240 mm
Brzda kotouče:	ano
Bezpečnostní spínač:	ano
Rozměry stroje:	1150 x 745 x 1085 mm
Hmotnost:	82 kg

Scheppach HS 730 je špičková a mnohem bezpečnější varianta oblíbených cirkulárek pro ty, kteří musí každoročně zvládnout pořezat opravdu velké množství dřeva. Srdcem pily je kvalitní TCT pilový kotouč s velkým průměrem 700 mm a se zuby z tvrdokovu, které mají optimální tvar pro hladké řezání. Kotouč má velmi bohatě dimenzované uložení bez vůlí, což je základní předpoklad dlouhé životnosti celého ústrojí. Tato pila je vhodná pro chatáře, vlastníky rodinných domů, menší venkovská hospodářství apod. Stroj umožňuje velmi rychlou práci v pohodlné, vzpřímené poloze. Vložíte kulatinu, polokulatinu nebo prkno do podavače, který uchopíte pomocí madla a lehkým přitlakem proti pilovému kotouči dřevo uříznete. Díky pružinovému systému se podavač (kolébka) automaticky vrátí do výchozí polohy. Tvar a speciální výstupky na kolébce neumožňují protažení polen při řezání a tvar rovněž přispívá k velkému prořezu kulatiny 240 mm. Stroj je odolný vůči překlopení, má bezpečnostní vypínač a kotouč je vybaven účinnou brzdou. Svařované ocelové profily, ošetřené kvalitním práškovým lakováním, jsou velmi stabilní v krutu a celá pila je dimenzována na dlouhý, bezstarostný provoz i při zvýšené zátěži.



Vysoký prořez  
240 mm



**sch** **sch**  
**germany** **germany**

# KOLÉBKOVÁ PILA / CIRKULÁRKA 700 mm

26 999 Kč / 999 €



<b>HS 720</b>	<b>22 999 Kč 849 €</b>
Motor:	400 V/50 Hz
Příkon:	5 200 W
Průměr kotouče:	TCT, 700 mm
Otáčky:	1 400 ot. / min.
Max. Ø kulatiny:	250 mm
Max. Ø půlkulatiny:	380 mm
Brzda kotouče:	ano
Bezpečnostní spínač:	ano
Rozměry stroje:	1270 x 730 x 1130 mm
Hmotnost:	81,5 kg

Kolébková pila Scheppach HS 720 je profesionální, ale mnohem bezpečnější variantou oblíbených cirkulárek pro ty, kteří musí každoročně zvládnout pořezat opravdu velké množství dřeva. Tyto pily, mimo chatařů či vlastníků rodinných domů, využívají i společnosti, zabývající se údržbou zahrad, zpracováním dřeva, prořezáváním stromů, popřípadě farmářů, menší venkovská hospodářství apod. Pily se vyrábí v Německu na stejných linkách, jako některé větší profesionální stroje od Scheppachu. Na výrobu jsou použity pouze nejlepší ocelové materiály s velkou pevností a odolností v krutu, profesionální řezný kotouč o průměru 700 mm se speciálně upravenými zuby pro snadný průchod i tvrdým dřevem a špičkový 400 V elektromotor o výkonu 5,2 kW. Celá konstrukce prochází moderní automatickou linkou, kde se práškovou technologií nanese lak. Díky této operaci je stroj velmi odolný vůči korozi. Stroj umožňuje velmi rychlou práci v pohodlné, vzpřímené poloze. Vložíte kulatinu, polokulatinu nebo prkno do podavače, který uchopíte pomocí madla a lehkým přitlakem proti pilovému kotouči dřevo uříznete. Díky pružinovému systému se podavač (kolébka) automaticky vrátí do výchozí polohy. Tvar a speciální výstupky na kolébce neumožňují protáčení polen při řezání a tvar rovněž přispívá k velkému průřezu kulatiny 250 mm. Stroj je odolný vůči překlopení, má bezpečnostní vypínač a kotouč je vybaven účinnou brzdou. Díky použití moderní pevnostní oceli je stroj lehčí než konkurence a velmi dobře se s ním manipuluje. K tomu přispívají i pevná pojezdová kola. Stroj byl prestižním německým časopisem PROFITIPS/Bauen&Renovieren vyhlášen jako nejlepší pila na trhu.



Vysoký prořez  
250 mm

**PROFESSIONAL**



**sch** **sch**  
**germany** **germany**

# BEZOLEJOVÝ KOMPRESOR

2 799 Kč / 103 €



<b>AIR FORCE</b>	<b>1 699 Kč 63,99 €</b>
Motor:	230 V/50 Hz
Příkon:	1 100 W / 1,5 PS
Maximální tlak:	8 bar
Sací výkon:	180 l/min.
Přívodní šňůra:	5 m
Tlaková hadice:	3 m
Rozměry stroje:	430x130x310 mm
Hmotnost:	5 kg

bohaté příslušenství  
součástí dodávky

Kompresor Scheppach AIR FORCE je praktický, skladný, lehký, výkonný a bohatě vybavený pomocník vhodný do každé domácnosti, chaty, karavanu nebo lodě. Díky velkému množství různých koncovek, silnému motoru a vysokému pracovnímu tlaku si hravě poradí s foukáním pneumatik motocyklů, kol, aut, terénních čtyřkolek, míčů, matrací, nafukovacích člnů, raftů apod. Veškeré příslušenství, včetně elektrického kabelu, kvalitní 3 m tlakové hadice, pistole s manometrem a devíti různých koncovek je chytře ukryto uvnitř kompresoru, takže se Vám nic neztratí. Pohodlné madlo usnadní přenášení. Kompresor je vybavený nejmodernějším motorem s bezolejovou technologií. Kontrola oleje, jeho doplňování nebo výměna tak vůbec není potřeba a kompresor je tak vždy připravený odvést svoji práci. Jeho rozměry a váha pouhých 5 kg ho rovněž předurčují k využití při stanování, kempování a jiných outdoorových aktivitách.



## BEZOLEJOVÝ KOMPRESOR

3 999 Kč / 149 €

<b>AIR CASE</b>	<b>3 299 Kč</b>	<b>122 €</b>
Motor:	230 V/50 Hz	
Příkon:	1 100 W / 1,5 PS	
Maximální tlak:	8 bar	
Objem vzdušníku:	2 l	
Sací výkon:	180 l/min.	
Regulace pracovního tlaku:	ANO	
Rozměry stroje:	560x360x155 mm	
Hmotnost cca:	8 kg	

12-ti dílné příslušenství  
součástí dodávky



Malý, skladný, tichý, lehký, přesto ale výkonný a bohatě vybavený. Takový je tento skvělý kompresor Scheppach AIR CASE. Výborně se hodí do každé domácnosti, chaty, karavanu nebo malé dílny. Nadstandardní výbava zahrnuje vzdušník o objemu 2 l, díky kterému si dofouknete kolo ve sklepě i bez nutnosti přívodu elektřiny, 9 různých koncovek, díky kterým nafouknete vše od míče, přes pneumatiky a lehátka, až třeba po nafukovací bazén, 3 m hadici s integrovaným manometrem a ovladačem nastavení tlaku, praktickou ofukovací pistoli, integrované prostory pro uložení příslušenství i hadice, pohodlné madlo a manometr vzdušníku. Kompresor je vybavený nejmodernějším motorem s bezolejovou technologií, takže nikdy není potřeba kontrolovat hladinu oleje ani se starat o jeho stáří. Kompresor je tak vždy připravený odvést svoji práci. Jeho rozměry a nízká váha pouhých 8 kg ho rovněž předurčují k využití při stanování, kempování a jiných outdoorových aktivitách.

scheppach  
germany

## BEZOLEJOVÝ KOMPRESOR

3 799 Kč / 141 €

<b>HC 25 o</b>	<b>2 799 Kč</b>	<b>103 €</b>
Motor:	230 V/50 Hz, indukční	
Příkon:	1 500 W / 2,0 PS	
Počet otáček:	2 850 ot./min.	
Maximální tlak:	8,0 bar	
Objem vzdušníku:	24 l	
Sací výkon:	161 l/min.	
Regulace pracovního tlaku:	ANO	
Rozměry stroje d/š/v:	550 x 280 x 565 mm	
Hmotnost cca:	25 kg	



**8 BAR**

Indukční bez-  
údržbový motor



### Další výbava

manometr vzdušníku, manometr pro kontrolu, pracovního tlaku, redukční ventil, tlakový spínač, odkalovací ventil, zpětný ventil, pojistný ventil, pojezdová kola, rukojeť

scheppach  
germany

## OLEJOVÝ KOMPRESOR

3 799 Kč / 139 €

<b>HC 08</b>	<b>2 899 Kč</b>	<b>107 €</b>
Motor:	230 V/50 Hz	
Příkon:	1 100 W / 1,5 PS	
Maximální tlak:	8 bar	
Objem vzdušníku:	8 l	
Sací výkon:	155 l/min.	
Regulace pracovního tlaku:	ANO	
Rozměry stroje:	480x250x530 mm	
Hmotnost:	17 kg	



Lhký a snadno  
přenosný



Kompresor Scheppach HC 08 je kompaktní a lehce přenosný kompresor, který se výborně hodí pro domácí použití nebo pro uživatele, kteří při práci ocení jeho nízkou váhu a snadnou manipulaci. Stroj má moderní bezuhlíkový motor s dlouhou životností a minimálními nároky na údržbu. Pumpa stroje je u tohoto kompresoru mazána olejem, což prodlužuje životnost celého stroje i při častém používání. Hladinu oleje jednoduše zkontrolujete pohledem na optický ukazatel umístěný na stroji. Tlaková nádoba slouží jako zásobárna stlačeného vzduchu a motor se tak zapíná jen v případě, že tlak vzduchu klesne pod požadovanou úroveň. Díky vzdušníku můžete s kompresorem provádět i náročnější operace, než je běžné huštění. Můžete k němu připojit třeba sponkovačku, stříkací pistoli (airbrush), ofukovací pistoli a další vzduchové nářadí. Při dofukování pneumatik zase oceníte jednoduché nastavení výše tlaku, který můžete snadno kontrolovat pomocí vestavěného manometru. Přídavná rukojeť umožní snadnou manipulaci se strojem.



## OLEJOVÝ KOMPRESOR

3 899 Kč / 145 €

<b>HC 25</b>	<b>2 799 Kč</b>	<b>103 €</b>
Motor:	230 V/50 Hz	
Příkon:	1 500 W / 2,0 PS	
Počet otáček:	2 850 ot./min.	
Maximální tlak:	8,0 bar	
Objem vzdušníku:	24 l	
Sací výkon:	220 l/min.	
Regulace pracovního tlaku:	ANO	
Rozměry stroje:	580x250x550 mm	
Hmotnost:	23 kg	



Vysoký sací výkon  
220 l/min.

8 BAR



### Další výbava

manometr vzdušníku, manometr pro kontrolu nastaveného pracovního tlaku, redukční ventil, tlakový spínač, odkalovací ventil, zpětný ventil, pojistný ventil, vzduchový filtr, pojezdová kola, rukojeť, optický ukazatel stavu hladiny oleje

## OLEJOVÝ KOMPRESOR

4 699 Kč / 175 €

<b>HC 54</b>	<b>3 799 Kč</b>	<b>139 €</b>
Motor:	230 V/50 Hz	
Příkon:	1 500 W / 2,0 PS	
Počet otáček:	2 850 ot./min.	
Maximální tlak:	8 bar	
Objem vzdušníku:	50 l	
Sací výkon:	220 l/min.	
Počet výstupů na vzduch:	1	
Regulace pracovního tlaku:	ANO	
Množství oleje:	0,25 l	
Rozměry stroje d/š/v:	760 x 320 x 650 mm	
Hmotnost cca:	31 kg	



Tlaková nádoba 50 l

8 BAR

### Další výbava

manometr vzdušníku, manometr pro kontrolu nastaveného pracovního tlaku, rychlospojka, redukční ventil, tlakový spínač, odkalovací ventil, zpětný ventil, pojistný ventil, vzduchový filtr, optický ukazatel stavu oleje, pojezdová kola, rukojeť

## BEZOLEJOVÝ VERTIKÁLNÍ KOMPRESOR

4 299 Kč / 159 €

<b>HC 24 V</b>	<b>3 199 Kč</b>	<b>119 €</b>
Motor:	230 V/50 Hz	
Příkon:	1 500 W / 2,0 PS	
Počet otáček:	3 750 ot./min.	
Maximální tlak:	10 bar	
Objem vzdušníku:	24 l	
Sací výkon:	180 l/min.	
Regulace pracovního tlaku:	ANO	
Rozměry stroje:	340x305x660 mm	
Hmotnost cca:	16 kg	



10 BAR

Zabere minimum místa.

### Další výbava

Další výbava: manometr pro kontrolu nastaveného pracovního tlaku, redukční ventil, tlakový spínač, odkalovací ventil, zpětný ventil, pojistný ventil, rukojeť



## BEZOLEJOVÝ VERTIKÁLNÍ KOMPRESOR

5 899 Kč / 219 €

<b>HC 51 V</b>	<b>4 799 Kč</b>	<b>177 €</b>
Motor:	230 V/50 Hz	
Příkon:	1 500 W / 2,0 PS	
Počet otáček:	4 000 ot./min.	
Maximální tlak:	10 bar	
Objem vzdušníku:	50 l	
Sací výkon:	220 l/min.	
Regulace pracovního tlaku:	ANO	
Rozměry stroje:	355 x 345 x 980 mm	
Hmotnost:	22,5 kg	



10 BAR

Velmi komfortní ovládání

### Další výbava

Další výbava: manometr pro kontrolu nastaveného pracovního tlaku, redukční ventil, tlakový spínač, odkalovací ventil, zpětný ventil, pojistný ventil, rukojeť



## OLEJOVÝ KOMPRESOR

6 199 Kč / 229 €



**HC 51 5 299 Kč 197 €**

Motor:	230 V/50 Hz
Příkon:	1 800 W / 2,5 PS
Počet otáček:	2 850 ot./min.
Maximální tlak:	10 bar
Objem vzdušniku:	50 l
Sací výkon:	257 l/min.
Počet výstupů na vzduch:	2
Regulace pracovního tlaku:	ANO
Rozměry stroje:	740 x 300 x 770 mm
Hmotnost cca:	34 kg

Vysoký pracovní tlak

**10 BAR**



**PROFESSIONAL**

### Další výbava

manometr vzdušniku, manometr pro kontrolu nastaveného pracovního tlaku, rychlospojky, redukční ventil, tlakový spínač, odkalovací ventil, zpětný ventil, pojistný ventil, vzduchový filtr, optický ukazatel stavu oleje, pojezdová kola, rukojeť

## OLEJOVÝ DVOUVÁLCOVÝ KOMPRESOR

7 999 Kč / 297 €



**HC 52 DC 6 799 Kč 251 €**

Motor:	230 V/50 Hz
Příkon:	2 200 W / 3,0 PS
Počet otáček:	2.850 ot./min.
Maximální tlak:	8 bar
Objem vzdušniku:	50 l
Sací výkon:	412 l/min.
Počet výstupů na vzduch:	2
Regulace pracovního tlaku:	ANO
Množství oleje:	0,25 l
Rozměry stroje d/š/v:	760 x 370 x 720 mm
Hmotnost cca:	44 kg

**8 BAR**

Dvouválcový motor 3 HP



### Další výbava

manometr vzdušniku, manometr pro kontrolu nastaveného pracovního tlaku, rychlospojky, redukční ventil, tlakový spínač, odkalovací ventil, zpětný ventil, pojistný ventil, vzduchový filtr, optický ukazatel stavu oleje, pojezdová kola, rukojeť

## OLEJOVÝ DVOUVÁLCOVÝ KOMPRESOR

8 999 Kč / 333 €



**HC 53 DC 7 599 Kč 281 €**

Motor:	230 V/50 Hz
Příkon:	2 200 W / 3,0 PS
Počet otáček:	2.850 ot./min.
Maximální tlak:	10 bar
Objem vzdušniku:	50 l
Sací výkon:	412 l/min.
Počet výstupů na vzduch:	2
Regulace pracovního tlaku:	ANO
Množství oleje:	0,25 l
Rozměry stroje d/š/v:	880 x 370 x 710 mm
Hmotnost cca:	45 kg

**10 BAR**

Dvouválcový motor 10 BAR 50 l vzdušník



**PROFESSIONAL**

### Další výbava

manometr vzdušniku, manometr pro kontrolu nastaveného pracovního tlaku, rychlospojky, redukční ventil, tlakový spínač, odkalovací ventil, zpětný ventil, pojistný ventil, vzduchový filtr, optický ukazatel stavu oleje, pojezdová kola, rukojeť

## OLEJOVÝ KOMPRESOR

11 799 Kč / 437 €



**HC 100 DC 9 999 Kč 369 €**

Motor:	230 V/50 Hz
Příkon:	2 200 W / 3,0 PS
Maximální tlak:	8 bar
Objem vzdušniku:	100 l
Sací výkon:	412 l/min.
Počet výstupů na vzduch:	2
Regulace pracovního tlaku:	ANO
Množství oleje:	0,25 l
Rozměry stroje:	1040x440x790 mm
Hmotnost cca:	54 kg

**8 BAR**

Velká tlaková nádoba 100 l

**PROFESSIONAL**

Kompresor Scheppach HC 100 DC je skvělým řešením pro velmi náročné uživatele z řad domácích kutilů, autodílnů, truhlářství a dalších provozů. Díky velkému obsahu vzdušniku 100 l se hodí hlavně tam, kde je dostatečná zásoba tlakového vzduchu potřeba například k pohonu široké škály pneumatických nástrojů, jako jsou vrtačky, rázové utahovačky, sponkovačky, stříkáčkové pistole a podobně. Pro snadnou výměnu nástrojů jsou výstupy opatřeny rychlospojkami. O rychlé natlakování a vysoký sací výkon 412 l/min. se stará výkonná dvouválcová jednotka o výkonu 3 PS. Ta je mazána olejem a díky dvouválcové technologii se vyznačuje velmi dlouhou životností. Snadnou manipulaci se strojem zajišťuje velké madlo a vzduchem plněné pneumatiky.



### Další výbava

manometr vzdušniku, manometr pro kontrolu nastaveného pracovního tlaku, redukční ventil, tlakový spínač, odkalovací ventil, zpětný ventil, pojistný ventil, vzduchový filtr, optický ukazatel stavu hladiny oleje, pojezdová kola, rukojeť

# Scheppach PNEUMATICKÝ MULTIFUNKČNÍ NÁSTROJ 5 v 1

6 299 Kč / 243 €

**Aero 2 Spade 4 499 Kč 173 €**

Max. sací množství vzduchu:	280 l/min.
Provozní tlak max.:	6,3 bar
Rozměry stroje:	820 x 360 x 75 mm
Hmotnost:	11,5 kg

S multifunkčním pneumatickým nástrojem Aero 2 Spade od Scheppachu se stane mnoho těžkých úkolů výrazně snazšími. Kopání a rytí ve ztvrdlé zemině, vykopávání starých stromků a keřů, odstraňování starých povrchů, odsekávání dlaždic, bourací práce apod. budou s tímto nástrojem daleko méně náročné. Aero 2 Spade je vhodný pro hobby i profesionální zahradníky, pro řemeslníky ze stavebních oborů a pro všechny, kdo např. rekonstruují rodinný domek. Kompaktní design je příjemný na ovládání a není s ním problém dosáhnout i do těžko přístupných míst. Rukojeti mají gumový povrch tlumící vibrace. Rychloupínací systém výměny nástrojů umožňuje jejich snadnou a rychlou výměnu. Rovněž připojení ke kompresoru rychlospojkou je dílem okamžiku. Pět standardně dodávaných nástrojů od sekáčů přes škrabku až po rýč je zárukou opravdu univerzálního využití.

## Standardní příslušenství

- Sekáč špičatý – demoliční práce v betonu apod.
- Sekáč plochý 25 mm – vysekávání děr a drážek do zdiva, odsekávání, drobné bourací práce apod.
- Sekáč plochý 60 mm – odstraňování omítky, dlaždic, starých lepidel apod.
- Plochá škrabka – odstraňování barvy, starých nánosů, lepidel, linolea apod.
- Rýč s tvrzené oceli – hloubení děr, kopací práce, přesekávání kořenů apod.

Multifunkční nástroj pro stavbu i zahradu



## Doporučené kompresory

Základní práce zvládne kompresor se vzdušníkem 24 l a sacím výkonu 160 l/min., pro náročnější hloubící a stavební práce je ideální kompresor se vzdušníkem 50 l a pro velmi těžké použití se může použít kompresor se vzdušníkem až 100 l.





# VZDUCHOVÉ PNEUMATICKÉ NÁŘADÍ

## A PNEUMATICKÝ ŠROUBOVÁK 3/8"

1 379 Kč / 50,99 € **1 099 Kč 40,99 €**

Sada šroubováku a příslušenství v praktickém kufru	ano
Protiskluzová rukojeť:	ano
Maximální tlak:	6,3 bar
Spotřeba vzduchu:	141 l/min.
Otáčky:	1800 ot./min.
Max. průměr vrtáku:	10 mm
Příslušenství:	10 x HSS vrták, 6 x CrV bit, 1 x držák bitů, maznička, olej, sklíčidlo, konektor pro rychlospojku, olejový přimazávač vzduchu
Rozměry:	196x151x42
Hmotnost:	1,5 kg

## B PNEUMATICKÉ SEKACÍ KLADIVO

779 Kč / 28,99 € **599 Kč 22,99 €**

Sada pneumatického kladiva a příslušenství v praktickém kufru	
Ideální pro osekávání dlažby, tvorbu drážek, záseků a prostupů ve zdivu a kameni, oddělování Plechů, odsekávání nýtů nebo matic, vyražení čepů apod.	
4500 rázů za minutu	
Maximální tlak	6,3 bar
Průměrná spotřeba vzduchu:	79,2 l/min.
Průměr stopky:	10 mm
Ocelové tělo, protiskluzová rukojeť	
Příslušenství:	5 sekáčů, maznička, olej, konektor pro rychlospojku, upínací pružina
Rozměry:	150x145x45
Hmotnost:	1,2 kg

## C 2 V 1 PNEUMATICKÁ SPONKOVAČKA /HŘEBÍČKOVAČKA

1 379 Kč / 50,99 € **1 099 Kč 40,99 €**

Sada sponkovačky/hřebíčkovacího nástroje a příslušenství v praktickém kufru	
Skvělá pro spojování desek, lišt, izolačních materiálů, potahů, folií, palubek apod.	
Určená pro hřebíky typu 18Ga (kolářské hřebíky) o velikosti 15 – 50 mm	
Jednoduché nastavení hloubky, optická indikace	
Nutnosti doplnění zásobníku:	ano
Délka spony:	16 – 40 mm
Šířka spony:	5,7 mm
Maximální tlak:	8,3 bar
Spotřeba vzduchu na úder:	1,5 l
Odvod vzduchu:	nastavitelný o 360°
Protiskluzová rukojeť:	ano
Příslušenství:	1000 ks hřebíků, 1000 ks spon, 2 x Imbusový klíč, maznička, olej, ochranné brýle: ano
Rozměry:	230x240x55
Hmotnost:	1,2 kg

## D PNEUMATICKÝ RÁZOVÝ UTAHOVÁK 1/2"

1 849 Kč / 68,99 € **1 499 Kč 55,99 €**

Sada pneumatického utahovačku a příslušenství v praktickém kufru	
Ideální pro rychlé utahování či povolování závitových spojů, výměně kol, spojování ocelových i dřevěných konstrukcí šrouby apod.	
Vysoká rychlost utahování díky :	7000 ot./min.
Pracovní utahovací moment:	312 Nm
Maximální tlak:	6,3 bar
Průměrná spotřeba vzduchu:	141 l/min.
Upínací čtyřhran:	1/2"
Max. průměr šroubu:	14
Komfortní jednoruční přepínání pravého/levého chodu	
Příslušenství:	10 x 1/2" nástrčných hlavíc, prodlužovací nástavec, maznička, olej, imbusový klíč, konektor pro rychlospojku, olejový přimazávač vzduchu
Rozměry:	180x60x198
Hmotnost:	2,1 kg

## E PNEUMATICKÁ RÁČNA 1/2"

1 379 Kč / 50,99 € **1 099 Kč 40,99 €**

Sada ráčny a příslušenství v praktickém kufru	
Kompaktní, lehká, s oboustranným chodem	
Ideální pro povolování nebo utahování šroubových spojů i ve špatně dostupných místech, kde nelze pohybovat klasickou mechanickou ráčnou	
Maximální tlak:	6,3 bar
Spotřeba vzduchu:	77 l/min.
Otáčky:	160 ot./min.
Upínací čtyřhran:	1/2"
Max. průměr šroubu:	13 mm
Příslušenství:	7 x 1/2" nástrčných hlavíc, prodlužovací nástavec, 3 x bit, držák bitů, kardan, maznička, olej, konektor pro rychlospojku
Rozměry:	258x50x40
Hmotnost:	1,2 kg

## F PNEUMATICKÁ EXCENTRICKÁ BRUSKA 150 mm

1 379 Kč / 50,99 € **1 099 Kč 40,99 €**

Sada excentrické brusky a příslušenství	
Skvělá pro broušení dřeva, kovů, plastů, nátěrových a spárovacích hmot a pro leštění povrchů	
Otáčky:	10 000 ot./min.
Maximální tlak:	6,3 bar
Spotřeba vzduchu:	93,4 l/min.
Průměr kotouče:	150 mm
Beznástrojová výměna brusného papíru díky suchému zipu	
Příslušenství:	5 x brusný papír 150 mm, brusná podložka se suchým zipem, těsnící páska, ochranná manžeta, maznička, olej, konektor pro rychlospojku
Rozměry:	215x120x70
Hmotnost:	1,8 kg

## H VZDUCHOVÁ STŘÍKACÍ PISTOLE

779 Kč / 28,99 € **599 Kč 22,99 €**

Sada stříkací pistole a příslušenství	
Ideální pro nanášení nátěrových hmot, laků, syntetických i vodou ředitelných barev	
Systém práce při nízkém tlaku zamezuje odrazu barvy od povrchu, díky čemuž je výsledná vrstva laku silnější při výrazně nižší spotřebě barvy	
Možnost regulace vzduchu i barvy	
Možnost nastavení tvaru rozstříku	
Pracovní tlak:	2 – 3,5 bar bar
Spotřeba vzduchu:	120 - 205 l/min.
Příslušenství:	2 x filtr, čisticí kartáček
Rozměry:	178x325x98
Hmotnost:	0,6 kg

## G PNEUMATICKÁ PÍSKOVACÍ PISTOLE SE SBĚREM ABRAZIVA

779 Kč / 28,99 € **599 Kč 22,99 €**

Sada pískovací pistole a příslušenství	
Ideální pro otryskávání rzi a starých nátěrů z kovu a čištění a otryskávání dalších povrchů (kámen, dřevo, keramika, sklo, plast), tvorba dekorů apod.	
Gumová hubice s recyklačním vakem zachycuje použité abrazivum	
Maximální tlak:	4 bar
Spotřeba vzduchu:	113 l/min.
Objem zásobníku:	850 ml
Příslušenství:	4 x tryska, 0,5 kg abraziva, recyklační vak
Rozměry:	328x110x235
Hmotnost:	1,4 kg



## PŘÍSLUŠENSTVÍ KE KOMPRESORŮM



Obj. č.: 3906101704



Obj. č.: 7906100727



Obj. č.: 7906100725



Obj. č.: 7906100710



Obj. č.: 7906100722



Obj. č.: 7906100711

### I 5-TI DÍLNÁ SADA PŘÍSLUŠENSTVÍ KE KOMPRESORŮM

899 Kč / 33,99 € **799 Kč 29,99 €**

Velmi praktická a oblíbená sada příslušenství, kterou využije každý kutil ve spojení se všemi běžnými kompresory

Nástroje ze slitin kovů jsou vybaveny rychlospojkami

Sada obsahuje:

Ofukovací pistole pro vyčištění nebo vysušení i hůře přístupných míst

Pistole na plnění pneumatik s manometrem s gumovou ochranou, duální stupnicí ( bar/PSI) a výpustným tlačítkem

Stříkácí pistole s horní kovovou nádobou pro běžné lakýrnické práce

5 m spirálová hadice pro snadné propojení nástrojů

Omývací pistole s kovovou nádobkou pro snadné čištění a odmašťování povrchů

### J 13-TI DÍLNÁ SADA PŘÍSLUŠENSTVÍ KE KOMPRESORŮM

649 Kč / 23,99 € **499 Kč 18,99 €**

Základní sada příslušenství s rozšířenou řadou trysek, díky které nafouknete prakticky cokoliv

Nástroje ze slitin kovů jsou vybaveny rychlospojkami

Sada obsahuje:

Pistole na plnění pneumatik s manometrem s gumovou ochranou, duální stupnicí ( bar/PSI) a výpustným tlačítkem

Ofukovací pistole pro vyčištění nebo vysušení i hůře přístupných míst

11 x sada různých trysek a hadice k pistoli na plnění pneumatik

### K 6-TI DÍLNÁ SADA PŘÍSLUŠENSTVÍ KE KOMPRESORŮM

499 Kč / 18,99 € **399 Kč 14,99 €**

Základní sada příslušenství, která by neměla chybět u žádného kompresoru

Nástroje ze slitin kovů jsou vybaveny rychlospojkami

Sada obsahuje:

Ofukovací pistole pro vyčištění nebo vysušení

Pistole na plnění pneumatik s manometrem s gumovou ochranou, duální stupnicí ( bar/PSI) a výpustným tlačítkem

5 m spirálová hadice pro snadné propojení nástrojů

3 různé druhy trysek pro různé druhy ventilů

### L VZDUCHOVÁ ROZBOČKA SE 2 RYCHLOSPOJKAMI

329 Kč / 12,19 € **249 Kč 9,29 €**

Dovolí připojit dva nástroje k jednomu vzduchovému výstupu

Kvalitní a lehká hliníková konstrukce  
Dlouhá životnost

### M VZDUCHOVÁ ROZBOČKA SE 4 RYCHLOSPOJKAMI

499 Kč / 18,99 € **379 Kč 13,99 €**

Dovolí připojit až 4 nástroje k jednomu vzduchovému výstupu

Kvalitní a lehká hliníková konstrukce  
Dlouhá životnost

### N VZDUCHOVÁ TLAKOVÁ HADICE 15 m

599 Kč / 21,99 € **479 Kč 17,99 €**

Velmi kvalitní a flexibilní vícevrstvá gumová hadice s vnitřní výztuží

Dlouhý dosah 15 m, není potřeba přemísťovat kompresor

Vhodné do domácí i profesionální dílny pro pohon pneumatického nářadí nebo pro rozvody tlakového vzduchu

Pracovní tlak do 20 bar

8 mm (5/16") vnitřní průměr

Včetně kovových rychlospojek

Dlouhá životnost

## Scheppach INVERTOROVÁ ELEKTROCENTRÁLA germany 2000 W

18 999 Kč / 703 €



<b>SG 2000</b>	<b>14 799 Kč</b>	<b>549 €</b>
Motor:	1-válec, čtyřtákní, vzduchem chlazený	
Objem:	105,6 cm <sup>3</sup>	
Výkon:	2,0 kW/2,7 hp	
Startování:	ruční, pomocí startovacího lanka	
Palivo:	bezolovnaté	
Objem nádrže:	3,2 l	
Spotřeba paliva: přibližně	1,07 l/hod	
Druh regulace napájení:	digitální inverter	
Výkon maximální/trvalý:	2000 / 1600 W	
Výstupní napětí (zásuvky):	2x230V střídavý, 1x12V stejnosměrný	
Výstupní frekvence:	50 Hz	
Jmenovitý proud:	7 A (230 V)	
Ochrana proti přetížení:	ano	
Kontrolka nízké hladiny oleje:	ano	
Druh krytí:	IP 23M	
Rozměry stroje:	510 x 295 x 440 mm	
Hmotnost cca:	20kg	

Invertorová elektrocentrála Scheppach SG 2000 je skvěle vybavený, moderní, tichý a skladný zdroj toho nejkvalitnějšího proudu, ke kterému můžete bez obav připojit nejen běžné spotřebiče, ale i ta nejcitlivější elektronická zařízení. Invertor je postaven na nejmodernější technologii. Motor je propojen s alternátorem, vyrábějícím střídavý proud. Ten však, jako u běžných generátorů, nenapájí spotřebiče přímo, ale je nejdříve přetransformován na stejnosměrný proud a potom je pomocí nejmodernější elektroniky, mikroprocesoru a high-tech magnetů znovu převeden na střídavý proud. Díky řízenému převodu je křivka tohoto proudu neobyčejně hladká a pravidelná a nemůže být ovlivněna třeba kolísáním otáček motoru, jako u jiných centrál. Na takový generátor můžete bez obav připojit nejenom běžné elektrické nářadí, zdroje světla, chlazení piva, ale rovněž veškeré spotřebiče, které obsahují mikroprocesor, citlivý na kvalitu proudu – telefony, počítače, tiskárny, herní konzole, moderní kuchyňská zařízení apod. Další výhodou generátoru Scheppach je technologie úspory paliva Smart Throttle, kdy si motor při nízké zátěži sám upraví otáčky. Díky tomu lze dosáhnout úspory paliva až 40% oproti běžným generátorům. Další užitečnou vlastností stroje, která chrání motor před zničením nebo drahou opravou je funkce automatického vypnutí v případě, že poklesne hladina oleje v motoru pod požadovanou mez a rovněž ochrana proti přetížení. Pokud generátor užíváte v kempu, na lodi, v karavanu nebo na venkovní párty, oceníte velmi nízkou hlučnost agregátu, která patří ke špičce. Nežádoucí vibrace jsou rovněž utlumeny pryžovými botkami. Velké madlo je skvělé při přenášení a kompaktní design uspoří spoustu skladovacího místa.


**Velmi tichý, Funkce Smart Throttle pro úsporu paliva**



## Scheppach ELEKTROCENTRÁLA germany 720 W S REGULACÍ

3 999 Kč / 149 €

<b>SG 950</b>	<b>3 399 Kč</b>	<b>125 €</b>
Motor:	1-válec, dvoutákní, vzduchem chlazený	
Objem:	63 cm <sup>3</sup>	
Výkon:	0,95 kW/1,3 hp	
Startování:	ruční, pomocí startovacího lanka	
Palivo:	bezolovnaté (směs 1:50 benzín/olej)	
Objem nádrže:	4 l	
Spotřeba paliva: přibližně	0,7 l/hod při 70% zatížení	
Doba provozu na 1 nádrž:	až 6 hod	
Výkon maximální/trvalý:	720 / 650 W	
Výstupní napětí (zásuvky):	1 x 230 V	
Výstupní frekvence:	50 Hz	
Ochrana proti přetížení:	ano	
Třída krytí:	IP 23	
Rozměry stroje:	360 x 310 x 308 mm	
Hmotnost cca:	15,9 kg	



**Kompaktní rozměry**

Elektrocentrála Scheppach SG 950 je skvěle vybavený a skladný generátor elektrického proudu. Její doménou jsou oblasti využití, které nepředpokládají pohon velkých a výkonných zařízení a strojů, ale kde naopak rozhoduje nízká hmotnost, kompaktní tvar nebo velmi nízká hlučnost. Oblíbená je tak především mezi majiteli karavanů, lodí nebo mezi milovníky různých outdoorových aktivit. Velmi dobře může sloužit majitelům chat či domů jako nouzový záložní zdroj energie při výpadku proudu (svícení, pohon ledničky apod). Lehce utáhne třeba i oblíbené zařízení na chlazení piva. Pro kvalitu elektrocentrály je klíčovým prvkem motor a alternátor. Scheppach používá velmi kvalitní certifikované alternátory, které zvládají i dlouhodobou zátěž. Nádrž na 4 litry paliva vystačí při běžné zátěži na téměř 6 hodin bezstarostného provozu. Elektrocentrála je vybavena robustními nožičkami s gumovými patkami potlačujícími vibrace, velkým madlem pro snadné přenášení, ochrannou výškovou ochranou na 230 V. Dvoutákní motor s pohodlným startováním zajišťuje trvalý výkon generátoru 650 W a maximální 720 W střídavého napětí 230 V.



VIDEO



## Scheppach RÁMOVÁ ELEKTROCENTRÁLA germany 2200 W S AVR REGULACÍ

7 899 Kč / 293 €

<b>SG 2600</b>	<b>6 999 Kč</b>	<b>259 €</b>
Motor:	1-válec, čtyřtákní, vzduchem chlazený	
Objem:	196 cm <sup>3</sup>	
Výkon:	4,8 kW/6,5 hp při 3000 ot./min	
Startování:	ruční, pomocí startovacího lanka	
Palivo:	bezolovnaté	
Objem nádrže:	15 l	
Objem nádrže na olej:	0,6 l	
Spotřeba paliva:	0,54 l/kWh	
Doba provozu na 1 nádrž:	až 13 hod	
Druh regulace napájení:	automatická AVR	
Výkon maximální/trvalý:	2200 / 2000 W	
Výstupní napětí (zásuvky):	2 x 230 V	
Výstupní frekvence:	50 Hz	
Ochrana proti přetížení:	ano	
Ochrana motoru při nedostatku oleje:	ano	
Voltmetr:	ano	
Třída krytí:	IP 23	
Rozměry stroje:	610 x 450 x 480 mm	
Hmotnost:	40,5 kg	



**Regulace napájení AVR**

Existuje mnoho důvodů, proč se rozhodnout pro nákup elektrocentrály Scheppach SG 2600. Stále existuje mnoho oblastí, kde proud není k dispozici, jindy hrozí při výpadku energie velké hmotné ztráty, lidé potřebují elektrinu u svých zahradních domků, chat, karavanů, lodí, nezbytný je přísun energie na stavbách. Trvalý výkon 2000 W již dává uživateli možnost napájet nejenom elektrospotřebiče odporového typu (žárovky, topná tělíska, kávovary ap.), ale i celou škálu elektrospotřebičů indukčního typu, u kterých je nutné počítat s větší výkonovou rezervou kvůli rozběhu a ztrátám ve vinutí elektromotoru při provozu (ruční el. nářadí, el. čerpadla ap.). Pro kvalitu elektrocentrály je klíčovým prvkem motor a alternátor. Scheppach používá alternátory certifikované i pro použití s motory Briggs&Stratton a motory certifikované německou zkušebnou TÜV pro 300 hodinový nepřetržitý zátěžový test. Navíc jsou elektrocentrály Scheppach vybaveny špičkovou kvalitou napájení s automatickou regulací AVR (Automatic Voltage Regulator), takže nepoškodí ani spotřebiče náročnější na kvalitu napájecího proudu. Velká nádrž 15 l je chráněna i shora rámovou konstrukcí a dovolí uživateli mnohahodinový bezstarostný provoz.



**scheppach**  
germany  
**RÁMOVÁ ELEKTROCENTRÁLA 2800 W  
S AVR REGULACÍ**

8 999 Kč / 333 €

**SG 3100 7 799 Kč 289 €**

Motor:	1-válec, čtyřtákní, vzduchem chlazený
Objem:	196 cm <sup>3</sup>
Výkon:	4,8 kW/6,5 hp při 3000 ot./min
Startování:	ruční, pomocí startovacího lanka
Palivo:	bezolovnaté
Objem nádrže:	15 l
Objem nádrže na olej:	0,6 l
Spotřeba paliva:	0,54 l/kWh
Doba provozu na 1 nádrž:	až 11 hod
Druh regulace napájení:	automatická AVR
Výkon maximální/trvalý:	2700 / 2500 W
Výstupní napětí (zásuvky):	2 x 230 V
Výstupní frekvence:	50 Hz
Ochrana proti přetížení:	ano
Ochrana motoru při nedostatku oleje:	ano
Voltmetr:	ano
Třída krytí:	IP 23
Rozměry stroje:	610 x 450 x 470 mm
Hmotnost:	43,5 kg



**Regulace napájení AVR**

Existuje mnoho důvodů, proč se rozhodnout pro nákup elektrocentrály Scheppach SG 3100. Stále existuje mnoho oblastí, kde proud není k dispozici, jindy hrozí při výpadku energie velké hmotné ztráty, lidé potřebují elektřinu u svých zahradních domků, chatkách, karavanů, lodí, nezbytný je přísun energie na stavbách. Elektrocentrála Scheppach má již vzhledem k výkonu velice solidní záběr použití. Trvalý výkon 2500 W již dává uživateli možnost napájet nejenom elektrospotřebiče odporového typu (žárovky, topná tělíska, kávovary ap.), ale i celou škálu elektrospotřebičů indukčního typu, u kterých je nutné počítat s větší výkonovou rezervou kvůli rozběhu a ztrátám ve vinutí elektromotoru při provozu (ruční el. nářadí, el. čerpadla, stroje s většími elektromotory ap.). Pro kvalitu elektrocentrály je klíčovým prvkem motor a alternátor. Scheppach používá alternátory certifikované i pro použití s motory Briggs&Stratton a motory certifikované německou zkušebnou TÜV pro 300 hodinový nepřetržitý zátěžový test. Navíc jsou elektrocentrály Scheppach vybaveny špičkovou kvalitou napájení s automatickou regulací AVR (Automatic Voltage Regulator), takže nepoškodí ani spotřebiče náročnější na kvalitu napájecího proudu. Velká nádrž 15 l je chráněna i shora rámovou konstrukcí a dovolí uživateli mnohahodinový bezstarostný provoz. Velká nafukovací kola a madlo výrazně ulehčují transport stroje.

**scheppach**  
germany  
**RÁMOVÁ ELEKTROCENTRÁLA  
5500 W S AVR REGULACÍ**

19 999 Kč / 741 €

**SG 7000 17 999 Kč 667 €**

Motor:	1-válec, čtyřtákní, vzduchem chlazený
Objem:	389 cm <sup>3</sup>
Výkon:	9,6 kW/13 hp při 3600 ot./min
Startování:	ruční, pomocí startovacího lanka, elektrostart
Palivo:	bezolovnaté
Objem nádrže:	25 l
Objem nádrže na olej:	1,1 l
Spotřeba paliva:	2,94 l/hod
Doba provozu na 1 nádrž:	cca 8,5 hod
Druh regulace napájení:	automatická AVR
Maximální výkon:	5500 W
Výstupní napětí (zásuvky):	3 x 230 V / 1 x 400 V / 1x12V
Výstupní proud pro 220 V/ 400 V:	5,2 A / 8,3 A
Výstupní frekvence:	50 Hz
Ochrana proti přetížení:	ano
Ochrana motoru při nedostatku oleje:	ano
Voltmetr:	ano
Třída krytí:	IP 23
Příprava na elektrostart:	ano
Rozměry stroje:	700 x 500 x 570 mm
Hmotnost:	84,5 kg



**Regulace napájení AVR**



Existuje mnoho důvodů, proč se rozhodnout pro nákup elektrocentrály Scheppach SG 7000. Stále existuje mnoho oblastí, kde proud není k dispozici, jindy hrozí při výpadku energie velké hmotné ztráty, lidé potřebují elektřinu u svých zahradních domků, chatkách, karavanů, lodí, nezbytný je přísun energie na stavbách. Elektrocentrála od Scheppachu SG 7000 je top modelem v řadě elektrocentrál s velmi širokým záběrem použití. Výkon kolem 5000 W a možnost třífázového výstupu 400 V dává uživateli možnost napájet většinu běžně užívaných spotřebičů nebo strojů s elektromotorem. Tzn. elektrospotřebiče odporového typu (žárovky, topná tělíska, kávovary ap.), ale i většinu elektrospotřebičů indukčního typu, u kterých je nutné počítat s větší výkonovou rezervou kvůli rozběhu a ztrátám ve vinutí elektromotoru při provozu (ruční el. nářadí, vrtací či bourací kladiva, el. čerpadla, stroje s většími elektromotory ap.). Pro kvalitu elektrocentrály je klíčovým prvkem motor a alternátor. Scheppach používá alternátory certifikované i pro použití s motory Briggs&Stratton a motory certifikované německou zkušebnou TÜV pro 300 hodinový nepřetržitý zátěžový test. Navíc jsou elektrocentrály Scheppach vybaveny špičkovou kvalitou napájení s automatickou regulací AVR (Automatic Voltage Regulator), takže nepoškodí ani spotřebiče náročnější na kvalitu napájecího proudu. Velká nádrž 25 l je chráněna i shora rámovou konstrukcí a dovolí uživateli mnohahodinový bezstarostný provoz. Velká nafukovací kola a obouruční madlo výrazně ulehčují transport stroje. Pro využití pohodlného el. startování stačí připojit 12V baterii.



**RÁMOVÁ ELEKTROCENTRÁLA 3000 W  
S AVR REGULACÍ A MOTOREM HONDA**

28 999 Kč / 1 073 €

**SG 3500 22 999 Kč 849 €**

Motor:	HONDA GX 200, 1-válec, čtyřtákní, vzduchem chlazený
Objem:	196 cm <sup>3</sup>
Max výkon:	4,8 kW/6,5 hp
Startování:	ruční, pomocí startovacího lanka
Palivo:	bezolovnaté
Objem nádrže:	15 l
Spotřeba paliva:	přibližně 1,3 l/hod
Typ elektrocentrály:	jednofázová
Výkon maximální/trvalý:	3000 / 2800 W
Výstupní napětí (zásuvky):	2 x 230 V střídavý
Výstupní frekvence:	50 Hz
Jmenovitý proud:	16 A (230 V)
Ochrana proti přetížení:	ano
Kontrolka nízké hladiny oleje:	ano
Zemnicí svorka:	ano
Digitální multimetr:	napětí, frekvence, motohodiny
Třída krytí:	IP 23M
Rozměry stroje:	620 x 460 x 490 mm
Hmotnost:	72 kg

**PROFESSIONAL**



Super účinný tlumič. Motor Honda s nízkým profilem. Velká nádrž 15 l.

**POWERED by HONDA**

palivoměr. Ovládací panel obsahuje kromě běžných spínačů a dvou zásuvek na 230V i digitální display, zobrazující motohodiny a údaje o napětí a frekvenci a dále zemnicí svorku. Všechny komponenty jsou uloženy a důkladně odpruženy v mohutném ochranném rámu s profílů čtyřcového průřezu, takže jsou bezpečně chráněny před možným poškozením.



Profesionální elektrocentrála Scheppach 3500 je osazena těmi nejlepšími komponenty ve své třídě. Jako jedna z mála je osazena špičkovým motorem Honda s nízkým profilem, který zajišťuje velmi kompaktní tvar celého stroje. Motor je osazen super výkonným tlumičem hluku, takže celá elektrocentrála je nadprůměrně tichá. Dále je zde ochrana proti přehřátí i proti nízké hladině motorového oleje. Profesionální je i alternátor, který je vybaven funkcí AVR (Automatic Voltage Regulator), takže nepoškodí ani přístroje citlivější na kvalitu napájecího proudu. Velká nádrž o objemu 15 litrů zajišťuje velkou nezávislost na přívodu proudu či dostupnosti paliva. Při zátěži 75% dokáže centrála běžet téměř 12 hodin. Součástí nádrže je i přehledný



**SVÁŘECÍ INVERTOR 130 A  
S PŘÍSLUŠENSTVÍM**

4 499 Kč / 167 €

**WSE 860 3 799 Kč 139 €**

Provozní napětí:	230 V/50 Hz
Jmenovité napětí bez zatížení:	85 V
Metoda: MMA (svařování obalenou elektrodou, všechny typy)	
Použití:	veškeré svařitelné kovové materiály, ocel, nerezová ocel, litina, barevné kovy, atd.
Rozsah svařovacího proudu:	10 – 130 A, plynule
Ø svařovací elektrody:	1,6 až 3,2 mm
Funkce:	Arc Force, Anti Stick, Hot Start
Stupeň krytí:	IP 21S
Jištění:	16 A
Min. pracovní doba:	100%-65A/60%-85A/25%-130A
Rozměry stroje:	275 x 125 x 210 mm
Hmotnost:	5,2 kg

**Bohaté příslušenství**

Svářecí invertor Scheppach WSE 860 je kompaktní, lehká, snadno ovladatelná a výkonná svářečka, která se hodí pro sváření práce v garážích, dílnách okolo domu, chalupy apod. Dodává se v praktickém setu, ve kterém naleznete vše potřebné k tomu, abyste mohli ihned začít svařovat – kabel se zemnicími kleštěmi, kabel s držákem elektrod, ochranný štít, kladívko na strusku s drátěným kartáčem, 3x sváření elektrody a popruh na rameno a výklopné madlo pro snadné přenášení. Stroj je vybaven účinným chlazením a ochranou proti přehřátí a rovněž ochranou proti přetížení se světelnou indikací. Svařovací proud lze nastavit postupně otočným ovladačem v rozmezí 10 až 130 A. Stroj byl se skvělými výsledky testován českými profesionálními svářeči a odbornými prodejci sváření techniky. Díky vybavení nejmodernějšími technologiemi, které ulehčují svařování, se hodí nejenom pro zručné svářeče, ale i pro naprosté začátečníky.



**Rozsah příslušenství:**  
- popruh na rameno - 3 x elektroda (2/2,5/3 mm)  
- kabel se zemnicími kleštěmi - kladívko na strusku  
- kabel s držákem elektrod - s drátěným kartáčem  
- svářeč štít

ARC FORCE - Funkce, která pomáhá stabilizovat hořící elektrický oblouk při svařování. Pokud se oblouk zkracuje (elektroda se lepí) svářečka „přidá“ proud a elektroda odhoří. Pokud je naopak oblouk příliš dlouhý, svářečka „ubere“ proud a svářeč má čas na přiblížení elektrody k materiálu aniž by mu oblouk zhasl. ANTI STICK - Pokud přeci jen dojde k přilepení elektrody, tato funkce zajistí skokové snížení sváření proudu na minimum. Elektroda se nerozžhaví, ale naopak zchladne a lze ji snadno odtrhnout, aniž by bylo nutné ji vydávat z kleští. HOT START - Funkce, která usnadňuje zapálení oblouku tím, že zvýší zapalovací proud o cca 30% oproti proudu nastavenému svářecím. Po úspěšném zapálení se proud sníží na svářecím nastavenou hodnotu.

## Scheppach germany SVÁŘECÍ INVERTOR 160 A S PŘÍSLUŠENSTVÍM

5699 Kč / 211 €

<b>WSE 900</b>	<b>4 499 Kč 167 €</b>
Provozní napětí:	230 V/50 Hz
Jmenovité napětí bez zatížení:	85 V
Metoda: MMA (svařování obalenou elektrodou, všechny typy)	
Použití:	veškeré svařitelné kovové materiály, ocel, nerezová ocel, litina, barevné kovy, atd.
Rozsah svařovacího proudu:	20 – 160 A, plynu
Ø svařovací elektrody:	1,6 až 4,0 mm
Funkce:	Arc Force, Anti Stick, Hot Start
Stupeň krytí:	IP 21S
Jištění:	16 A
Min. pracovní doba: 100%-80A/60%-100A/23%-160A	
Rozměry stroje:	310 x 145 x 205 mm
Hmotnost:	6,1 kg



### Bohaté příslušenství

#### Rozsah příslušenství:

- popruh na rameno
- kabel se zemnicími kleštěmi
- kabel s držákem elektrod
- 3 x elektroda (2/2,5/3 mm)
- kladívko na strusku s drátěným kartáčem
- svařecí štít



Svářecí invertor Scheppach WSE 900 je kompaktní, lehká, snadno ovladatelná a velmi výkonná svařička, která se hodí pro svařecí práce v garážích, dílnách, lehkých řemeslných provozech, okolo domu, chalupy apod. Dodává se v praktickém setu, ve kterém naleznete vše potřebné k tomu, abyste mohli ihned začít svařovat – kabel se zemnicími kleštěmi, kabel s držákem elektrod, ochranný štít, kladívko na strusku s drátěným kartáčem, 3x svařecí elektrodu a popruh na rameno a výklopné madlo pro snadné přenášení. Stroj je vybaven účinným chlazením a ochranou proti přehřátí a rovněž ochranou proti přetížení se světelnou indikací. Svařovací proud lze nastavit postupně otočným ovladačem v rozmezí 20 až 160 A. Stroj byl se skvělými výsledky testován českými profesionálními svařiči a odbornými prodejci svařecí techniky. Díky vybavení nejmodernějšími technologiemi, které ulehčují svařování, se hodí nejenom pro zručné svařeče, ale i pro naprosté začátečníky.

**ARC FORCE** - Funkce, která pomáhá stabilizovat hořící elektrický oblouk při svařování. Pokud se oblouk zkracuje (elektroda se lepí) svařička „přidá“ proud a elektroda odhoří. Pokud je naopak oblouk příliš dlouhý, svařička „ubere“ proud a svařecí má čas na přiblížení elektrody k materiálu aniž by mu oblouk zhasl.

**ANTI STICK** - Pokud přeci jen dojde k přilepení elektrody, tato funkce zajistí skokové snížení svařecího proudu na minimum. Elektroda se nerozžhaví, ale naopak zchladne a lze ji snadno odtrhnout, aniž by bylo nutné ji vyndávat z kleští.

**HOT START** - Funkce, která usnadňuje zapálení oblouku tím, že zvýší zapalovací proud o cca 30% oproti proudu nastavenému svařičem. Po úspěšném zapálení se proud sníží na svařičem nastavenou hodnotu.

## Scheppach germany VIBRAČNÍ DESKA

12 499 Kč / 463 €

<b>HP 1100 S</b>	<b>9 999 Kč 375 €</b>
Motor:	4-taktní, OHV
Objem motoru:	163 cm <sup>3</sup>
Výkon:	4,0 kW / 5,5 hp
Objem nádrže:	3,8 l
Rozměr desky:	530 x 350 mm
Odstředivá síla:	11.000 N
Hloubka stlačení:	25 cm
Vibrační úder:	5.500 úderů/min
Akustický tlak (LWA):	93 dB
Pojezd:	vpřed
Rychlost pojezdu:	25 m/min.
Krytý klínový řemen motoru:	ANO
Páčka plynu na rukojeti:	ANO
Skládací rukojeť:	ANO
Řídítka s účinným tlumičem vibrací:	ANO
Hmotnost:	64,5 kg



ZDARMA



Podvozek a světlá plastová podložka ve standardu

Scheppach HP 1100 S je univerzální hutnicí stroj kategorie 65 kg vhodný pro hutnění zemin, živichých vrstev, zámkové dlažby péčování zemin v zahradách, opravy cest a další terénní práce. Je rovněž vhodný pro práce ve stísněných prostorech, jako jsou úzké výkopy nebo podél základů, zdí či podpěrných pilířů. Vyznačuje se jednoduchou, nenáročnou, ale velmi robustní konstrukcí, ideálně se hodí k těžkým podmínkám, ve kterých podobné stroje běžně pracují. Základní předností tohoto stroje je mohutná hutnicí deska odlišná z jednoho kusu tvárně litiny a tudíž maximálně odolná



vůči prasknutí (běžně mají stroje této

kategorie boční hrany pouze navařené). Její tvar navíc umožňuje pohodlnou práci i v rohových prostorech. Bezkonkurenční je rovněž vyvážení stroje a jeho posuv vpřed s minimálním bočním klouzáním. Posuv vpřed je navíc dimenzován pouze natolik silně, aby obsluha mohla bez většího úsilí posouvat stroj i vzad. Stroj se dodává ve standardu kompletně vybaven, takže obsahuje i prvky, které jinde naleznete za příplatek – plastovou transparentní podložku pro hutnění dlažby (díky barvě vhodná i na světlé odstíny dlažby-nezůstane na ní černé gumové stopy), podvozek s koly pro snadnou manipulaci na staveništi. Podvozek se dá v případě potřeby ze stroje jednoduše odejmout.

## Scheppach germany VIBRAČNÍ DESKA

14 999 Kč / 555 €

<b>HP 1300 S</b>	<b>12 999 Kč 483 €</b>
Motor:	4-taktní, OHV
Objem motoru:	196 cm <sup>3</sup>
Výkon:	4,8 kW / 6,5 hp
Objem nádrže:	3,8 l
Rozměr desky:	540 x 420 mm
Odstředivá síla:	13.000 N
Hloubka stlačení:	30 cm
Vibrační úder:	5.500 úderů/min
Akustický tlak (LWA):	93 dB
Pojezd:	vpřed
Rychlost pojezdu:	15 m/min.
Krytý klínový řemen motoru:	ANO
Páčka plynu na rukojeti:	ANO
Skládací rukojeť:	ANO
Řídítka s účinným tlumičem vibrací:	ANO
Hmotnost:	86,5 kg

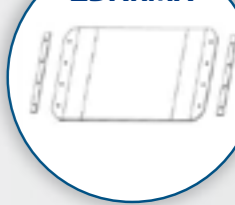


87 kg

Podvozek a světlá plastová podložka ve standardu



ZDARMA



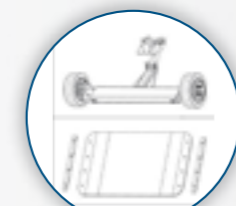
## Scheppach germany OBOUSMĚRNÁ VIBRAČNÍ DESKA

38 999 Kč / 1 443 €

<b>HP 3000 S</b>	<b>32 999 Kč 1.223 €</b>
Motor:	4-taktní, OHV, 270 cm <sup>3</sup>
Výkon:	6,6 kW / 9 HP
Max. náklon motoru:	20°
Rozměry desky:	730 x 450 mm
Rychlost pojezdu:	20 - 25 m/min.
Hloubka zhuštění:	50 cm
Hutnicí síla:	30,5 kN
Vibrace:	4000 1/min.
Počet rychlostí:	1 vpřed / 1 vzad
Startování:	ruční (tahem)
Objem nádrže:	6 l
Palivo:	Natural 95
Rozměr stroje:	775 x 480 x 1120 mm
Hmotnost:	162 kg



ZDARMA



PROFESSIONAL

162 kg



Obousměrná vibrační deska Scheppach HP 3000 S je svojí velikostí a parametry univerzálním a ideálním strojem pro středně těžké až náročné stavební práce, úpravy terénu, krajinářské práce ap. Hodí se k hutnění zemin, živichých vrstev, sypaného kamene nebo k pokládce chodníků. Široké spektrum použití má i při výkopových pracích. Díky velmi snadné ovladatelnosti a rozměrům se hodí i do stísněných prostor. Stroj má velmi stabilní konstrukci a jednoduché ovládací prvky se snadným přepínáním, které zajišťuje plynulý přechod mezi pohybem vpřed a vzad. Hutnicí, perfektně plochá, deska je vyrobena s 6 mm silného ocelového výlisku, který se vyznačuje velkou odolností proti opotřebení a deformacím. Stroj má účinné tlumení vibrací, takže práce je s ním dostatečně pohodlná i po delší dobu. Stroj je už v základu vybaven vším potřebným. Ochranným rámem, přepravním podvozkem, velmi kvalitní polyuretanovou podložkou k hutnění dlažby, skládací rukojeti či ochranou před nízkým stavem oleje. Pohonnou jednotku tvoří velmi oblíbený a rozšířený motor s velmi dlouhou životností, vysokým výkonem a nízkými nároky na údržbu.

## scheppach germany KOLOVÝ PŘEPRAVNÍK 4X4 S NOSNOSTÍ 300 kg A MECHANICKÝM SKLÁPĚNÍM KORBY

46 999 Kč / 1.739 €

<b>DP 3000</b>	<b>37 999 Kč</b>	<b>1.407 €</b>
----------------	------------------	----------------

Motor:	Loncin, 4-taktní, OHV, 196 cm <sup>3</sup>
Výkon:	4,1 kW / 6,5 HP
Převodovka:	mechanická
Počet rychlostí:	3 vpřed / 1 vzad
Rychlost vpřed dle převodu:	max. 2,5 – 4,8 – 6,4 km/h
Rychlost vzad:	2 km/h
Sklápění korby:	mechanické
Rozměr korby:	912 x 650 x 560 mm
Max. nosnost:	300 kg
Rám:	ocelový
Rozměry stroje:	1330x810x1038 mm
Hmotnost:	152 kg

Pohon 4x4



Kolový přepravník Scheppach DP 3000 Vám umožní velmi pohodlnou přepravu až 300 kg sypkých i pevných materiálů i na velmi špatně přístupných místech. Skvěle se hodí na přepravu zeminy, písku, štěrku, kamenů, dlažby, cihel, ale třeba i dřeva nebo trávy. Hojně se využívá na staveništích, při demolicích či rekonstrukcích objektů, při výkopových pracích, v zemědělství, zahradnictví, lesnictví ap. Výhodou je nejenom větší bezpečnost a průchodnost i v těžším terénu, ale i výrazně vyšší produktivita práce oproti běžným manuálním přepravním prostředkům. Pohon všech čtyř kol zaručuje skvělou průchodnost i velkou svahovou dostupnost, přičemž velká a široká kola přispívají ke snadné ovladatelnosti a ochraně podkladu. Obsluha všech ovládacích prvků je velmi jednoduchá. Páčkami na rukojeti snadno řídíte otáčení, brzda se aktivuje automaticky při uvolnění páky spojky a rovněž páka řazení třístupňové převodovky je ve snadném dosahu obsluhy. Pro pohon je použit velmi oblíbený motor Loncin s vysokým výkonem 6,5 HP, který patří k nejoblíbenějším a nejspolehlivějším pohonným jednotkám vůbec. Stroj lze dovybavit sněhovou radlicí o rozměrech 100 x 50 cm.

## scheppach germany PÁSOVÝ PŘEPRAVNÍK 500 KG S HYDRAULICKÝM SKLÁPĚNÍM KORBY

69 999 Kč / 2.593 €

<b>DP 5000</b>	<b>65 999 Kč</b>	<b>2.445 €</b>
----------------	------------------	----------------

Motor:	Loncin, 4-taktní, OHV, 196 cm <sup>3</sup>
Výkon:	4,1 kW / 5,6 HP
Převodovka:	mechanická
Počet rychlostí:	3 vpřed / 1 vzad
Rychlost vpřed dle převodu:	max. 1,57 – 2,93 – 3,66 km/h
Rychlost vzad:	1,14 km/h
Sklápění korby:	hydraulické
Rozměr korby:	950 x 680 x 465 mm
Max. nosnost:	500 kg
Boční ochrana kol:	ano
Šířka pásu:	180 mm
Rám:	ocelový
Rozměr stroje:	1600 x 715 x 1030 mm
Hmotnost:	255,5 kg



Pásový přepravník Scheppach DP 5000 Vám umožní velmi pohodlnou přepravu až 500 kg sypkých i pevných materiálů i na velmi špatně přístupných místech. Skvěle se hodí na přepravu zeminy, písku, štěrku, kamenů, dlažby, cihel, ale třeba i dřeva nebo trávy. Hojně se využívá na staveništích, při demolicích či rekonstrukcích objektů, při výkopových pracích, v zemědělství, zahradnictví, lesnictví ap. Výhodou je nejenom větší bezpečnost a průchodnost i v těžším terénu, ale i výrazně vyšší produktivita práce oproti běžným manuálním přepravním prostředkům. Další výhodou je to, že široké pásy lépe rozkládají hmotnost nákladu, takže stroj zanechává výrazně menší stopy a rýhy než kolové prostředky. Pokud zakládáte novou zahradu nebo naopak přepravujete materiál již na udržovaném pozemku, tuto vlastnost velmi oceníte. Obsluha všech ovládacích prvků je velmi jednoduchá. Páčkami na rukojeti snadno řídíte otáčení, brzda se aktivuje automaticky při uvolnění páky spojky a rovněž páka ovládní hydraulického zdvihu korby a řazení třístupňové převodovky je ve snadném dosahu obsluhy. Pro pohon je použit velmi oblíbený motor Loncin s vysokým výkonem 6,5 HP, který patří k nejoblíbenějším a nejspolehlivějším pohonným jednotkám vůbec. Pásový přepravník Scheppach DP 5000 svým poměrem mezi skvělou cenou, bohatou výbavou a nosností 500 kg nastavuje nová pravidla v této kategorii.

## scheppach germany VIBRAČNÍ PĚCH

27 999 Kč / 1.037 €

<b>VS 1000</b>	<b>24 999 Kč</b>	<b>927 €</b>
----------------	------------------	--------------

Motor:	4-taktní jednoválec
Objem motoru:	196 cm <sup>3</sup>
Výkon:	4,8 kW / 6,5 HP
Zapalování:	elektronické
Objem nádrže:	cca 3,6 l
Velikost stopy pěchu:	345 x 285 mm
Výška zdvihu:	40 – 66 mm
Počet rázů:	450 – 650 1/min.
Hutnicí síla:	10 kN (1.000 kg)
Hloubka hutnění:	40 – 60 cm
Systém tlumení vibrací:	ANO
Ochranný rám:	ANO
Rozměry stroje:	780 x 480 x 1150 mm
Celková hmotnost:	cca 78 kg



Hutnicí síla 1000 kg

Ten rovněž chrání citlivější části motoru a převodovky před možným poškozením. Celý stroj je výborně hmotnostně vybalancován a díky tomu je i směrové vedení stroje při práci v této cenové kategorii vysoce nadprůměrné. Díky vysoké hutnicí síle 1000 kg se hodí na velké množství různých aplikací. Pohonná jednotka od jednoho z největších výrobců motorů na světě má vylepšený filtr pro práci v prašných podmínkách, snadno se startuje, je tichá, spolehlivá a vyznačuje se příznivou spotřebou. Pro zvýšení komfortu práce je rám uložen na mohutných antivibračních pryzových segmentech. Stroj se dodává s pojezdovými koly, které výrazně usnadní transport.



## scheppach germany VRTACÍ / SEKACÍ KLADIVO 4,2KG

3 199 Kč / 119 €

<b>DH 1000 PLUS</b>	<b>2 299 Kč</b>	<b>87,99 €</b>
---------------------	-----------------	----------------

Motor:	230 V/50 Hz
Příkon:	900 W
Otáčky:	0 - 850 ot./min.
Síla úderu:	3,5 J
Počet úderů:	0 - 4 300 1/min.
Vrtání ocel/beton/dřevo:	13/28/35 mm
Upínání:	SDS Plus
Plastový kufřík:	Ano
Sekáč špičatý:	Ano
Sekáč plochý:	Ano
3 x vrták:	Ano
Servisní nářadí:	Ano
Přídavná rukojeť:	Ano
Rozměry stroje:	353 x 242 x 107 mm
Hmotnost bez příslušenství:	cca 4,2 kg



Moderní, kompaktní a výkonné vrtací a sekací kladivo Scheppach DH 1000 PLUS je skvělým pomocníkem při všech běžných stavebních úkolech. Kladivo je z nové generace strojů, které mají inovativní systém mechanizmu úderu vyvíjející až o 20% vyšší energii úderu, než je běžné. Kombinace malých rozměrů, spolehlivého systému uchycení SDS Plus, regulace rychlosti a nízké hmotnosti dělá z tohoto kladiva univerzálního pomocníka při práci vyžadující vrtání nebo sekání ve zdivu, betonu nebo dřevu. Kladivo je možno přepnout velkým otočným prepínačem do čtyř módů – vrtání (pro vrtání do dřeva, plastu nebo kovu), vrtání s přiklepem (pro vrtání do betonu, cihel nebo zdiva), sekání (odstraňování dlaždic, čištění ploch od náلتků, sekání vedení pro kabely apod.) a nastavení polohy sekáče do požadované polohy. Aby byl komfort při práci co nejvyšší, je stroj vybaven nastavitelnou rukojetí, protiskluzovým držadlem, účinným antivibračním systémem snižujícím vibrace až o 30% a LED indikací zapojení do elektriny. Upnutí systémem SDS Plus zajistí snadnou, rychlou a pohodlnou výměnu nástroje bez nutnosti použití nářadí. Kvalitní převodovka je uložena a chráněna v kovové skříni. Stroj se standardně dodává s pevným plastovým kufrem, přídavnou rukojetí, dvěma sekáči, třemi vrtáky, hloubkovým dorazem a přípravkem na zachycení prachu.

Regulace rychlosti

Dva sekáče a tři vrtáky zdarma



## Scheppach germany VRTACÍ / SEKACÍ KLADIVO 6KG

4 199 Kč / 155 €

**DH 1300 PLUS 2 999 Kč 111 €**

Motor:	230 V/50 Hz
Příkon:	1 250 W
Otáčky:	850 ot. / min.
Síla úderu:	5 J
Počet úderů:	4500 1/min.
Vrtání ocel/beton/dřevo:	13/30/40 mm
Upínání:	SDS Plus
Plastový kufr:	ano
Sekáč špičatý:	14 x 250 mm
Sekáč plochý:	14 x 20 x 250 mm
3x vrták:	8/10/12 mm
Přídavná rukojeť:	ano
Rozměry stroje:	362 x 243 x 114 mm
Hmotnost:	cca 6 kg

Dva sekáče a tři vrtáky zdarma

Kompaktní a výkonné vrtací a sekací kladivo Scheppach DH 1300 PLUS je skvělým pomocníkem při všech běžných stavebních úkolech vyžadujících sekání či vrtání v měkkých i tvrdých materiálech. Kombinace silného motoru, síly úderu 5 joulů, vysoké frekvence úderů, spolehlivého systému uchycení SDS Plus a nízké hmotnosti dělá z tohoto kladiva univerzálního pomocníka při práci ve zdivu, betonu nebo dřevu. Kladivo je možno přepnout velkým otočným přepínačem do čtyř módů – vrtání (pro vrtání do dřeva, plastu nebo kovu), vrtání s přiklepem (pro vrtání do betonu, cihel nebo zdiva), sekání (odstraňování dlaždic, čištění ploch od náلتků, sekání vedení pro kabely apod.) a nastavení polohy sekáče do požadované polohy. Aby byl komfort při práci co nejvyšší, je stroj vybaven nastavitelnou rukojetí, protiskluzovým držadlem, účinným antivibračním systémem a LED indikací zapojení do elektriny. Upnutí systémem SDS Plus zajistí snadnou, rychlou a pohodlnou výměnu nástroje bez nutnosti použití nářadí. Kvalitní převodovka je uložena a chráněna v kovové skříni. Stroj se standardně dodává s pevným plastovým kufrem, přídavnou rukojetí, dvěma sekáči, třemi vrtáky, hloubkovým dorazem a přípravkem na zachycení prachu.



## Scheppach germany VRTACÍ / SEKACÍ KLADIVO 6KG

5 899 Kč / 219 €

**DH 1200 MAX 3 999 Kč 149 €**

Motor:	230 V/50 Hz
Příkon:	1 050 W
Otáčky:	0 - 480 ot. / min.
Síla úderu:	9 J
Počet úderů:	0 - 3780 1/min.
Upínání:	SDS Max
Plastový kufr:	ano
Sekáč špičatý:	18 x 350 mm
Sekáč plochý:	18 x 25 x 350 mm
Servisní nářadí:	ano
Přídavná rukojeť:	ano
Rozměry stroje:	409 x 107 x 275 mm
Hmotnost bez příslušenství:	cca 6,0 kg

2x sekáč ZDARMA

Výkonné vrtací a bourací kladivo Scheppach DH 1200 MAX je skvělým a univerzálním pomocníkem při všech bouracích i vrtacích pracích téměř v jakémkoliv materiálu. Kombinace silného motoru, variabilního nastavení rychlosti, vysoké síly úderu 9 joulů, vysoké frekvence úderů a vyspělého systému uchycení SDS MAX dělá z tohoto kladiva lídra ve své třídě. Kladivo je možno přepnout velkým přepínačem do třech módů – sekání, sekání s rotací a vrtání s přiklepem. Aby byl komfort při práci co nejvyšší, je stroj vybaven nastavitelnou rukojetí, protiskluzovým držadlem a účinným antivibračním systémem. Upnutí systémem SDS Max zajistí snadnou, rychlou a pohodlnou výměnu nástroje. Stroj se standardně dodává s pevným kufrem, přídavnou rukojetí a dvěma sekáči.



## Scheppach germany DEMOLIČNÍ KLADIVO 5,5 kg

6 799 Kč / 251 €

**AB 1500 MAX 4 499 Kč 169 €**

Motor:	230 V/50 Hz
Příkon:	1 300 W
Otáčky:	4 300 ot./min.
Síla úderu:	27 J
Počet úderů:	4 600 1/min.
Upínání:	SDS Max
Plastový kufr:	Ano
Sekáč špičatý:	Ano
Sekáč plochý:	Ano
Servisní nářadí:	Ano
Přídavná rukojeť:	Ano
Rozměry stroje:	470 x 240 x 95 mm
Hmotnost bez příslušenství:	5,5 kg

2x sekáč ZDARMA

Výkonné bourací kladivo Scheppach AB 1500 MAX je z nové generace lehkých a kompaktních demoličních kladiv s velmi vysokou silou úderu 27 J. Velkou výhodou nízké váhy je tedy snadná manipulace s kladivem i při práci v horizontální poloze. Kladivo je primárně určeno pro bourací a demoliční práce v soukromém sektoru, ale díky mnoha profesionálním komponentům zvládne nasazení i v profesionálním stavebnictví. Štíhlý tvar těla stroje dovoluje pracovat i ve stísněných podmínkách. Síla úderu 27 J je dána vyspělým systémem úderníku a je dostatečná pro většinu bouracích prací, např. při stavbě či rekonstrukci domu nebo bytu. Důkladné těsnící prvky zase velmi dobře chrání před prachem a výrazně zvyšují životnost celého vnitřního ústrojí. Zvláště při delším použití jsou výrazným komfortním prvkem měkčené a protiskluzové zóny na rukojeti a její antivibrační odpružení. Upnutí systémem SDS Max zajistí snadnou, rychlou a pohodlnou výměnu nástroje. Stroj se standardně dodává s pevným plastovým kufrem, přídavnou otočnou rukojetí a dvěma sekáči.



## Scheppach germany DEMOLIČNÍ KLADIVO 17 kg

6 999 Kč / 259 €

**AB 1600 4 999 Kč 185 €**

Motor:	230 V/50 Hz
Příkon:	1 600 W
Otáčky:	5 000 ot. / min.
Síla úderu:	47 J
Počet úderů:	1 500 1/min.
Upínání:	šestihran
Ocelový kufr:	ano
Sekáč špičatý:	30 x 410 mm
Sekáč plochý:	30 x 410 mm
Olejníčka:	ano
Servisní nářadí:	ano
Přídavná rukojeť:	ano
Hmotnost bez příslušenství:	cca 17 kg
Rozměry stroje:	650x120x250 mm



2x sekáč ZDARMA

Výkonné bourací kladivo Scheppach AB 1600 je primárně určeno pro bourací a demoliční práce v soukromém sektoru nebo krátkodobému nasazení v profesionálním stavebnictví. Štíhlý tvar těla stroje dovoluje pracovat i ve stísněných podmínkách. Síla úderu 47 joulů není jen tabulková hodnota. Mohutný a vyspělý systém úderníku produkuje opravdu mohutný ráz, pocitově srovnatelný i s výrazně dražšími stroji. Důkladné těsnící prvky zase velmi dobře chrání před prachem a výrazně zvyšují životnost celého vnitřního ústrojí. Zvláště při delším použití jsou výrazným komfortním prvkem měkčené zóny na rukojeti. Upnutí šestihranem zajistí snadnou a pohodlnou výměnu nástroje. Stroj se standardně dodává s pevným ocelovým kufrem, přídavnou rukojetí, sadou uhlíků a dvěma sekáči.



**sch** **PŮDNÍ**  
**germany** **VRTÁK**



7 899 Kč / 293 €

**EB 1700** **6 999 Kč** **259 €**

Motor:	2-taktní, 1 válec s membránovým karburátorem
Objem motoru:	51,7 cm <sup>3</sup>
Výkon:	1,3 kW / 1,77 hp
Zapalování:	elektronické
Otáčky vrtáku:	0 – 310 ot./min.
Objem nádrže:	cca 1,0 l
Průměr vrtání:	0 – 250 mm
Systém tlumení vibrací:	ANO
Ochranný rám:	ANO
Rozměry stroje:	540 x 310 x 1120 mm
Celková hmotnost:	cca 9,5 kg

VČETNĚ 3 VRTÁKŮ  
Ø 100 mm, 150 mm,  
200 mm



Pokud chcete postavit plot, ohradu, základy pro zahradní domek nebo třeba vysázet větší množství stromků, můžete si velmi usnadnit práci použitím půdního vrtáku. Není problém zkrátit dobu hloubení děr až o 80% a ušetřit si tak i spoustu zbytečného úsilí. Správný nástroj by pro Vás mohl být model EB 1700. Regulace otáček i vypínač jsou pohromadě na pravé rukojeti a spolu s příznivou hmotností dělají stroj velmi pohodlný na ovládání. K tomu přispívá i moderní centrální uložení motoru uprostřed rámu. Stroj je tak výborně vyvážený a i při vyšších otáčkách se ovládá mnohem lépe, než starší konstrukce s motorem uloženým excentricky mimo rám. Robustní rám chrání nejenom Vás, ale i stroj samotný při jeho položení na zem. Srdcem stroje je silný motor s odstředivou spojkou a elektronickým zapalováním pro snadné starty a dostatečně objemnou nádrž. Má membránový karburátor, takže z něj nevyteče palivo ani při sebevětším náklonu. Stroj se dodává včetně 3 půdních vrtáků o průměru 100, 150 a 200 mm.

**sch** **MÍCHADLO STAVEBNÍCH**  
**germany** **MATERIÁLŮ**

2 399 Kč / 88,99 €

**PM 1200** **1 899 Kč** **69,99 €**

Motor:	230 V/50 Hz
Příkon:	1 200 W
Otáčky:	0 – 700 ot./min.
Délka hřídele:	550 mm
Upínací matice:	M14
Rozměry stroje:	315/200/875 mm
Hmotnost:	4,8 kg



2 x míchací metla  
ve standardu



Míchadlo Scheppach PM 1200 si díky svým parametrům snadno poradí se všemi druhy stavebních materiálů, jako je malta, beton, sádra, nátěrové hmoty, lepidla a podobně. Skvěle ho využijí nejenom běžní hobby uživatelé, ale i drobní řemeslníci z řad obkladačů, podlahářů, malířů nebo zedníků. Míchadlo má velmi příjemně měkké ergonomické rukojeti ve tvaru D, bezpečnostní spínač a plynulou regulaci otáček 0 – 700 ot./min., díky které lze nastavit rychlost mísení podle potřeby konkrétního materiálu. Velká upínací matice M14 je důležitá pro účinný přenos sil a rovněž umožňuje snadnou výměnu nástroje. Součástí dodávky jsou dvě kvalitní spirálové míchací metly 120 mm.

**sch** **MÍCHADLO STAVEBNÍCH**  
**germany** **MATERIÁLŮ**

3 199 Kč / 119 €

**PM 1600** **2 599 Kč** **97,99 €**

Motor:	230 V/50 Hz
Příkon:	1600 W
Převodovka:	2 rychlosti, Dual Vario Speed
Otáčky 1 rychlost:	0-580 ot. / min.
Otáčky 2 rychlost:	0-780 ot. / min.
Délka hřídele:	550 mm
Upínací matice:	M14
Rozměry stroje:	310 x 180 x 900 mm
Hmotnost:	5,2 kg

Míchadlo Scheppach PM 1600 si díky vysokému výkonu snadno poradí se všemi druhy stavebních materiálů, jako je malta, beton, sádra, nátěrové hmoty, lepidla a podobně. Skvěle ho využijí nejenom běžní hobby uživatelé, ale i řemeslníci z řad obkladačů, podlahářů, malířů nebo zedníků. Míchadlo má velmi příjemně protiskluzové ergonomické rukojeti ve tvaru D, bezpečnostní spínač a dvourychlostní převodovku s plynulou regulací otáček, díky které lze nastavit rychlost mísení podle potřeby a hustoty konkrétního materiálu. Velká upínací matice M14 je důležitá pro účinný přenos sil a rovněž umožňuje snadnou výměnu nástroje. Součástí dodávky je kvalitní spirálová míchací metla 140 mm.



Dvourychlostní  
převodovka

**sch** **MÍCHADLO STAVEBNÍCH**  
**germany** **MATERIÁLŮ DVOUMETLOVÉ**

5 199 Kč / 193 €

**PM 1800 D** **3 999 Kč** **149 €**

Motor:	230 V/50 Hz
Příkon:	1 800 W
Převodovka:	2 rychlosti
Otáčky 1. rychlost:	0 – 450 ot./min.
Otáčky 2. rychlost:	300 – 790 ot./min.
Délka hřídele:	570 mm
Upínání:	rychloupínací systém
Rozměry stroje:	315/230/900 mm
Hmotnost:	7,5 kg



2 rychlostní  
převodovka.  
Nastavitelná rychlost.

Dvoumetlové míchadlo Scheppach PM 1800 D je díky svojí konstrukci určeno jak na míchání běžných stavebních materiálů, tak i na těžké míchání velmi viskózních směsí až do hmotnosti 90 kg. Poradí si tak s materiály, jako je malta, beton, sádra, nátěrové hmoty, omítky, spárovací hmoty, lepidla, barvy a podobně. Skvěle ho využijí nejenom běžní hobby uživatelé, ale i řemeslníci z řad obkladačů, podlahářů, malířů nebo zedníků. Základem jsou protiběžné míchací metly, které důkladně a efektivně rozmíchají jakoukoliv směs. Díky protiběžnému směru navíc nemají snahu otáčet nádobou, takže práce je velmi rychlá a pohodlná. Každý materiál potřebuje jiné otáčky, proto je zde dvourychlostní převodovka a navíc elektronická regulace rychlosti. První stupeň má vysoký točivý moment a je vhodný na tuhé a viskózní materiály, druhý stupeň je rychlejší a vhodný na řídkší míchaný materiál. Míchadlo má silný motor 1800 W se soft startem, velmi příjemně měkké ergonomické rukojeti ve tvaru D a bezpečnostní spínač. Chytrý a robustní systém rychloupínání je důležitý pro účinný přenos sil a rovněž umožňuje snadnou výměnu nástroje. Součástí dodávky jsou dvě kvalitní spirálové míchací metly o celkovém průměru 220 mm.





## STAVEBNÍ MÍCHAČKA NA BETON 125 I

7 999 Kč / 297 €

<b>MIX 125</b>	<b>5 999 Kč</b>	<b>223 €</b>
----------------	-----------------	--------------

Objem bubnu:	125 l
Motor:	230 V/50 Hz
Příkon:	550 W
Otáčky bubnu:	26,6 ot. / min.
Systém dvojitého chlazení:	ano
Třída ochrany:	IP 45 D
Rozměry stroje:	1200 x 710 x 1400 mm
Hmotnost:	48 kg

Stavební míchačka maltových směsí a betonu Schepach MIX 125 je stroj vysoko překračující hobby třídu v této cenové kategorii a svými parametry a technickým zpracováním se velmi těsně přibližuje mnohem dražším profesionálním strojům. Základem je objemný buben, jehož velikost je pro neprofesionální segment ideální - dokáže najednou naplnit i velké 100 l kolečko. Buben má design lopatek eliminující nepromíchané oblasti materiálu a velký průměr, aby se zachovala co největší kapacita i při jeho naklonění v pracovní poloze. Aby odolal velkému zatížení, má speciálně vyztužené dno, které je přesně roboticky navařeno na buben. Hřídel není uložena v tenkých, často jen 2 mm silných plechových profilech, jak je v této kategorii zvykem, ale je vedena na dvou ložiskách uložených v bezešvém pouzdru z oceli silné 5 mm. Toto řešení naprosto zásadně ovlivňuje životnost celého stroje. Silný motor nemá problém ani s rozběhem plně míchačky. Má unikátní konstrukci - jednak je to systém dvojitého chlazení, který eliminuje možnost přehřátí motoru a jednak je to systém jeho uložení v odolném pouzdru, které obsahuje labyrint kanálek, nedovolujících, aby se voda dostala k motoru. Spojení motoru a bubnu je s ohledem na bezpečnost pečlivě zakrytované. Veškeré elektrické obvody mají dvojitou izolaci, zásadní pro vaši bezpečí při práci. Ovládací kolo má velký průměr a bohaté rozmezí aretace bubnu. Míchačka se tak velmi snadno ovládá.



Dvojitě chlazení motoru



## STAVEBNÍ MÍCHAČKA NA BETON 140 I

8 399 Kč / 311 €

<b>MIX 140</b>	<b>6 499 Kč</b>	<b>241 €</b>
----------------	-----------------	--------------

Objem bubnu:	140 l
Motor:	230 V/50 Hz
Příkon:	550 W
Otáčky bubnu:	26,6 ot. / min.
Systém dvojitého chlazení:	ano
Třída ochrany:	IP 45 D
Rozměry stroje:	1210 x 840 x 1280 mm
Hmotnost:	49 kg

Stavební míchačka maltových směsí a betonu Schepach MIX 140 je stroj vysoko překračující hobby třídu v této cenové kategorii a svými parametry a technickým zpracováním se velmi těsně přibližuje mnohem dražším profesionálním strojům. Základem je objemný buben 140 l, který dokáže pokrýt většinu běžných potřeb a samozřejmě bez problémů naplnit i velká kolečka 100 a více litrů. Buben má design lopatek eliminující nepromíchané oblasti materiálu a velký průměr, aby se zachovala co největší kapacita i při jeho naklonění v pracovní poloze. Aby odolal velkému zatížení, má speciálně vyztužené dno, které je přesně roboticky navařeno na buben. Hřídel není uložena v tenkých, často jen 2 mm silných plechových profilech, jak je v této kategorii zvykem, ale je vedena na dvou ložiskách uložených v bezešvém pouzdru z oceli silné 5 mm. Toto řešení naprosto zásadně ovlivňuje životnost celého stroje. Silný motor nemá problém ani s rozběhem plně míchačky. Má unikátní konstrukci - jednak je to systém dvojitého chlazení, který eliminuje možnost přehřátí motoru a jednak je to systém jeho uložení v odolném pouzdru, které obsahuje labyrint kanálek, nedovolujících, aby se voda dostala k motoru. Spojení motoru a bubnu je s ohledem na bezpečnost pečlivě zakrytované. Veškeré elektrické obvody mají dvojitou izolaci, zásadní pro vaši bezpečí při práci. Ovládací kolo má velký průměr a bohaté rozmezí aretace bubnu. Míchačka se tak velmi snadno ovládá.



Dvojitě chlazení motoru



## STAVEBNÍ MÍCHAČKA NA BETON 180 I

9 299 Kč / 345 €

<b>MIX 180</b>	<b>7 799 Kč</b>	<b>289 €</b>
----------------	-----------------	--------------

Objem bubnu:	180 l
Motor:	230 V/50 Hz
Příkon:	800 W
Otáčky bubnu:	29,5 ot. / min.
Systém dvojitého chlazení:	ano
Třída ochrany:	IP 45 D
Rozměry stroje:	1260 x 850 x 1400 mm
Hmotnost:	57 kg

Stavební míchačka maltových směsí a betonu Schepach MIX 180 je stroj vysoko překračující hobby třídu v této cenové kategorii a svými parametry a technickým zpracováním si nezádá s mnohem dražšími profesionálními stroji. Základem je objemný buben, jehož velikost 180 l je dostatečně velká i pro profesionální aplikace. Buben má design lopatek eliminující nepromíchané oblasti materiálu a velký průměr, aby se zachovala co největší kapacita i při jeho naklonění v pracovní poloze. Aby odolal velkému zatížení, má speciálně vyztužené dno, které je přesně roboticky navařeno na buben. Hřídel není uložena v tenkých, často jen 2 mm silných plechových profilech, jak je v této kategorii zvykem, ale je vedena na dvou ložiskách uložených v bezešvém pouzdru z oceli silné 5 mm. Toto řešení naprosto zásadně ovlivňuje životnost celého stroje. Silný motor nemá problém ani s rozběhem plně míchačky. Má unikátní konstrukci - jednak je to systém dvojitého chlazení, který eliminuje možnost přehřátí motoru a jednak je to systém jeho uložení v odolném pouzdru, které obsahuje labyrint kanálek, nedovolujících, aby se voda dostala k motoru. Spojení motoru a bubnu je s ohledem na bezpečnost pečlivě zakrytované. Veškeré elektrické obvody mají dvojitou izolaci, zásadní pro vaši bezpečí při práci. Ovládací kolo má velký průměr a bohaté rozmezí aretace bubnu. Míchačka se tak velmi snadno ovládá. Hlavní části stroje jsou složeny a tak je stroj velmi jednoduché sestavit.



Dvojitě chlazení motoru



## ZAMETACÍ STROJ MECHANICKÝ

3 499 Kč / 129 €

<b>S 700</b>	<b>2 799 Kč</b>	<b>105 €</b>
--------------	-----------------	--------------

Záběr:	700 mm
Objem zásobníku:	16 l
Nastavení přítlaku:	rozsah 10 mm
Výkon:	cca 2000 m <sup>2</sup> /hod
Rozměry stroje:	680x580x1000 mm
Hmotnost:	8,8 kg

Vyčištěná hala, dílna, garáž, veranda nebo příjezdová cesta během okamžiku? Se zametacím strojem Schepach S700 se úklid stane o hodně snazším, méně namáhavým a dokonce i díky nízké prašnosti zdravějším. Spolehlivý a výkonný systém se skládá ze dvou bočních a jednoho prostředního kartáče, které se točí vysokou rychlostí a dopravují všechny pevné nečistoty i prach do integrovaného zásobníku o objemu 16 l. Ten se dá velmi snadno vyndat a vysypat. Středovým šroubem je možno nastavit sílu přítlaku kartáčů na zem. Pomocí bočních kartáčů se dostanete i do hůře přístupných rohů a lehce vymetete nečistoty i podél zdí, chodníků a podobně. Díky širokému záběru 70 cm vyčistíte plochu až 5 x rychleji než s běžným smetákem a zvládnete tak za hodinu plochu až 2000 m<sup>2</sup>. Stroj má sklopná říditka a nezabírá tak při skladování mnoho místa.



Uklidí za hodinu  
až 2000 m<sup>2</sup>



## TLAKOVÁ MYČKA 105 BARŮ S PŘÍSLUŠENSTVÍM

2-799 Kč / 107 €

**HCE 1500 1 999 Kč 76,99 €**

Motor:	230 V/50 Hz
Příkon:	1 400 W
Max. tlak:	105 bar
Čerpadlo:	hliník, samonasávací
Max. průtok:	408 l/hod
Auto stop systém:	ano
Max. teplota vody:	50°C
Rozměry stroje:	305 x 207 x 415 mm
Hmotnost:	6 kg

Bohaté příslušenství  
Samonasávací čerpadlo



Tlaková myčka Scheppach HCE 1500 je lehká a kompaktní myčka, se kterou lehce zvládnete většinu běžných úklidových prací kolem domu nebo dílny. Umytí auta, kola, zahradního nábytku, květináčů nebo zahradního náčiní a techniky se stane hroučkou. Se standardně dodávaným čističem ploch není problém umýt dlažbu na verandě nebo podlahu v garáži. S váhou pouhých 6 kg se s myčkou snadno manipuluje, přičemž silný motor o výkonu 1400 W je schopný vyvinout maximální tlak až 105 barů. Pro snadnou obsluhu jsou připojovací prvky a hadice vybaveny rychlospojkami. Základní příslušenství, jako tlaková pistole a hadice se dají při skladování pohodlně umístit přímo v držácích na myčce. Myčka je vybavena čerpadlem se samonasávací funkcí. Myčku tak lze připojit nejenom ke kohoutku s tlakovou vodou, ale myčka si může sama nasávat vodu z kbelíku, sudu nebo z jiné nádrže. Nejste tak při mytí omezení dostupností vody z běžného vodovodního řádu. Stroj je rovněž vybaven systémem Auto stop, kdy se při uvolnění spínače na tlakové pistolí rovněž vypíná motor.

**Výbava:** 3 m tlaková hadice, nádržka 0,4 l na saponát s tryskou, čistič ploch, tlaková pistole s tryskou a prodlužovacím nástavcem, adaptér pro připojení příslušenství jiných značek.

## TLAKOVÁ MYČKA 165 BARŮ S PŘÍSLUŠENSTVÍM

5-999 Kč / 229 €

**HCE 2200 4 799 Kč 185 €**

Motor:	230 V/50 Hz
Příkon:	2 200 W
Max. tlak:	165 bar
Čerpadlo:	hliník, samonasávací
Max. průtok:	468 l/hod
Auto stop systém:	ano
Max. teplota vody:	50°C
Rozměry stroje:	365 x 276 x 820 mm
Hmotnost:	12 kg

Bohaté příslušenství  
Samonasávací čerpadlo



Tlaková myčka Scheppach HCE 2200 je výkonná myčka, se kterou lehce zvládnete většinu běžných i náročnějších úklidových prací. Díky velmi širokému standardně dodávanému příslušenství se můžete pustit do jakékoliv práce kolem domu, firmy, dílny nebo garáže. Bez problémů umyjete své auto, terénní čtyřkolku, motocykl, zahradní techniku nebo třeba loď. S vhodnými nástavci vyčistíte zídku, verandu, příjezdovou cestu nebo vyčistíte ucpaný odpad. Myčka je vybavena silným motorem o výkonu 2200 W, který umožňuje čerpadlu dosáhnout tlaku až 165 barů. Pro snadnou obsluhu jsou připojovací prvky a hadice vybaveny rychlospojkami. Základní příslušenství, jako tlaková pistole, elektrický kabel a hadice se dají při skladování pohodlně umístit přímo v držácích na myčce. Myčka je vybavena čerpadlem se samonasávací funkcí. Myčku tak lze připojit nejenom ke kohoutku s tlakovou vodou, ale myčka si může sama nasávat vodu z kbelíku, sudu nebo z jiné nádrže. Nejste tak při mytí omezení dostupností vody z běžného vodovodního řádu. Stroj je rovněž vybaven systémem Auto stop, kdy se při uvolnění spínače na tlakové pistolí rovněž vypíná motor. Pro snadnou manipulaci a transport je myčka vybavena madlem a dvěma velkými koly.

**Výbava:** 10 m tlaková hadice, integrovaná nádržka na saponát 1 l, čistič ploch, tlaková pistole s tryskou a prodlužovacím nástavcem, turbo tryska, rohová tryska 90°, mycí kartáč, rotační kartáč, 6 m hadice na čistění potrubí, adaptér pro připojení příslušenství jiných značek.

## BENZÍNOVÁ TLAKOVÁ MYČKA 200 bar

12-499 Kč / 469 €

**HCP 2600 8 999 Kč 339 €**

Motor:	4-taktní, OHV, 173 cm <sup>3</sup>
Výkon:	3,2 kW / 4,4 HP
Max. tlak:	200 bar
Pracovní tlak:	180 bar
Max. průtok:	522 l/hod
Max. teplota vody:	50°C
Max. tlak vody na vstupu:	10 bar
Trysky:	0°/15°/25°/40°/tryska na saponát
Objem nádrže na benzin:	0,9 l
Rozměry stroje:	670 x 490 x 1000 mm
Hmotnost bez příslušenství:	26 kg



Velmi výkonná benzínová tlaková myčka Scheppach HCP 2600 je univerzální pomocník pro domácnosti, farmy, stavební firmy, servisy a další provozy, určený k čištění v podstatě všech tvrdých povrchů, příjezdových cest, nádvorí, zídek, zahradního nábytku, vozidel nebo lodí. Možnosti jsou téměř neomezené. Základem dlouhé životnosti je silný motor o výkonu 4,4 HP, stabilní a krutu odolná ocelová konstrukce s kvalitní povrchovou úpravou, heavy-duty mosazné čerpadlo a nástavec k pistolí z nerezové oceli. Komfortními prvky jsou potom velká pojezdová kola, díky benzinovému pohonu nezávislost na elektrickém zdroji, dlouhá 7,5 m kvalitní tlaková hadice s držákem na myčce, úložný prostor na 5 různých trysek, úložný prostor na tlakovou pistolí a integrovaná nádobka na mycí přípravek. Velmi vysoký průtok 522 l/hod umožňuje opravdu důkladné očištění i velmi špinavých ploch třeba i ze zemědělských nebo terénních vozidel pracujících v těžkých podmínkách a rovněž zajišťuje dobrý oplach i z rozsáhlých ploch při mytí dlažby, zdi apod.



5 x tryska

## MOTOROVÝ ZAMETACÍ KARTÁČ + SNĚHOVÁ RADLICE + ZÁSObNÍK NA NEČISTOTY

22-999 Kč / 855 €

**SC 2400 P 17 999 Kč 669 €**

Motor:	Loncin, 4-taktní, OHV, 196 cm <sup>3</sup>
Výkon:	4,8 kW / 6,5 HP
Šířka záběru:	600 mm
Převodovka:	mechanická
Počet rychlostí:	1 vpřed / 1 vzad
Ø kartáče:	350 mm
Otáčky kartáče:	400 ot./min.
Objem zásobníku:	53 l
Šířka sněhové radlice:	620 mm
Rozměry stroje:	1735 x 620 x 1020 mm
Hmotnost stroje:	66 kg
Hmotnost zásobníku:	7,6 kg
Hmotnost radlice:	8 kg

Zásobník i sněhový pluh  
ve standardu



Velmi kompaktní, přesto ale výkonný zmetáč SC 2400 P je vhodný nejen pro použití v soukromém sektoru, ale i v obcích, kolem průmyslových provozů, hotelů, penzionů apod. Zmetá nejenom jemné nečistoty, ale poradí si snadno i kamínky, mokřím i suchým listím, papíry nebo sněhem. Je vhodný na všechny druhy pevného podkladu (asfalt, dlažba, beton, umělý povrch hřišť atd.), ke kterému se chová velmi šetrně. Kartáč je výškově stavitelný, díky čemuž si řídíte velikost přítlaku. Pokud nechcete použít standardně dodávaný sběrací zásobník na nečistoty, můžete díky stranovému nastavení kartáče nečistoty směřovat bokem (až o 20° na obě strany). V zimě, zvláště při mokřejším sněhu, můžete využít standardně dodávanou sněhovou radlici. Stroj se snadno ovládá, značkový motor Loncin je zárukou snadných startů a komfort ovládání zvyšuje i převodovka se zpětným chodem.

## schepach germany PŘESÍVAČ SYPKÝCH MATERIÁLŮ

12 999 Kč / 499 €

<b>RS 400</b>	<b>9 999 Kč</b>	<b>385 €</b>
Motor:	230 V/50 Hz	
Příkon:	360 W	
Počet otáček bubnu:	42 ot./min.	
Nastavení sklonu:	10°, dvě pozice	
Průměr bubnu:	400 mm	
Délka bubnu:	900 mm	
Průměr děr v síti:	20 mm, s vložkou 10 mm	
Rozměry stroje:	1080 x 740 x 1400 mm	
Hmotnost:	37 kg	

Rotační přesívač RS 400 je neocenitelný pomocník při přesívání sypkých materiálů. Bez problémů proseje zeminu, písek, kompost a další sypké materiály, a to až rychlostí 3 m<sup>3</sup> za hodinu. Průměr otvorů v síti 2 cm se dá pomocí standardně dodávané vložky snížit na 1 cm. Sklon bubnu je nastavitelný, buben je vybaven kartáčem, který průběžně čistí otvory i při práci s vlhkým materiálem a celý stroj je vybaven dvěma koly pro snadný transport.



Zpracuje až 3 m<sup>3</sup>  
materiálu za hodinu



## schepach germany OSTŘIČKA NA PILOVÉ ŘETĚZY

1 199 Kč / 46,99 €

<b>KS 1200</b>	<b>899 Kč</b>	<b>33,99 €</b>
Motor:	230 V/50 Hz	
Příkon:	220 W	
Počet otáček:	7500 ot./min.	
Průměr brusného kotouče:	100 mm	
Šířka brusného kotouče:	3,2 mm	
Vnitřní průměr kotouče:	10 mm	
Přesné nastavení úhlu:	ano	
Bezpečnostní kryt kotouče:	ano	
Rozměry stroje:	350 x 140 x 200 mm	
Hmotnost:	1,8 kg	

Při práci s motorovou pilou je nezbytné dodržovat pravidelné intervaly ostření řetězu. Správně by se měl řetěz překontrolovat po každé spotřebované nádrži paliva a drobné vady opravit ručním pilníkem ihned na místě. Podle typu řezaného dřeva se potom každý řetěz časem ztupí natolik, že je potřeba náročnější údržby. K tomu slouží univerzální ostříčka řetězů Scheppach, která dovolí i průměrně zručnému uživateli řetěz dobře naostřit a pracovat tak vždy s perfektně připraveným řetězem, díky kterému bude nejenom práce výrazně snazší, ale výrazně se prodlouží i životnost celé pily. Ostříčka je vhodná na drtivou většinu řetězů na trhu, má kompaktní design, stupnici pro přesné nastavení úhlu a velký bezpečnostní štít.



Vhodná pro většinu  
řetězů na trhu



## schepach germany LANOVÝ NAVIJÁK ELEKTRICKÝ

3 599 Kč / 133 €

<b>HRS 250</b>	<b>3 199 Kč</b>	<b>119 €</b>
Motor:	230 V/50 Hz	
Příkon:	780 W	
Nosnost bez pomocné kladky:	max.125 kg	
Nosnost s pomocnou kladkou:	max.250 kg	
Zdvih bez pomocné kladky:	12 m	
Zdvih s pomocnou kladkou:	6 m	
Rychlost zdvihu bez kladky:	10 m/min	
Rychlost zdvihu s kladkou:	5 m/min	
Průměr ocelového lana:	3,18 mm	
Rozměry stroje:	380 x 205 x 115 mm	
Hmotnost:	cca 11,5 kg	

Tento kompaktní lanový naviják Scheppach HRS 250 je určený ke zvedání a spouštění břemen do hmotnosti až 250 kg. Výborně poslouží jako obslužné zdvihadlo pro montážní a údržbářské práce v dílnách, garážích nebo řemeslných provozech. Výhodou je snadná údržba i obsluha. Celá konstrukce je z velmi kvalitních materiálů, obsahuje veškeré důležité bezpečnostní prvky, je poměrně lehká a snadno přemístitelná. Obslužný spínač s nouzovým vypínáním má dlouhý přívodní kabel, břemenový hák má bezpečnostní pojistku, motor je vybaven termospínačem, automatickým přerušovačem odvíjení a automatickou brzdou. Speciální upevňovací spony jsou součástí dodávky.



Nosnost 125/250 kg

## schepach germany LANOVÝ NAVIJÁK ELEKTRICKÝ

5 299 Kč / 197 €

<b>HRS 400</b>	<b>4 499 Kč</b>	<b>167 €</b>
Motor:	230 V/50 Hz	
Příkon:	780 W	
Nosnost bez pomocné kladky:	max.200 kg	
Nosnost s pomocnou kladkou:	max.400 kg	
Zdvih bez pomocné kladky:	12 m	
Zdvih s pomocnou kladkou:	6 m	
Rychlost zdvihu bez kladky:	10 m/min	
Rychlost zdvihu s kladkou:	5 m/min	
Průměr ocelového lana:	3,6 mm	
Rozměry stroje:	438 x 240 x 140 mm	
Hmotnost:	cca 17 kg	

Tento heavy duty lanový naviják Scheppach HRS 400 je určený ke zvedání a spouštění břemen do hmotnosti až 400 kg. Výborně poslouží jako obslužné zdvihadlo pro montážní a údržbářské práce v dílnách, garážích nebo řemeslných provozech. Výhodou je snadná údržba i obsluha. Celá konstrukce je z velmi kvalitních materiálů, obsahuje veškeré důležité bezpečnostní prvky, je poměrně lehká a snadno přemístitelná. Obslužný spínač s nouzovým vypínáním má dlouhý přívodní kabel, břemenový hák má bezpečnostní pojistku, motor je vybaven termospínačem, automatickým přerušovačem odvíjení a automatickou brzdou. Speciální upevňovací spony jsou součástí dodávky.



Nosnost 200 / 400 kg

## schepach germany **ŘETĚZOVÝ KLADKOSTROJ RUČNÍ**

1-299 Kč / 81,99 €

<b>CB 01</b>	<b>1 899 Kč 69,99 €</b>
Hmotnost břemene:	1000 kg
Zdvih:	3 m
Minimální konstrukční výška:	30 cm
Rozměry stroje:	250 x 180 x 170 mm
Hmotnost:	cca 9,5 kg

Tento heavy duty ručně ovládaný kladkostroj Schepach CB 01 je určený ke zvedání a spouštění břemen do hmotnosti dvou tun. Výborně poslouží jako obslužné zdvihadlo pro montážní a údržbářské práce v dílnách nebo garážích. Výhodou je snadná údržba i obsluha a rovněž nezávislost na elektrickém proudu. Celá konstrukce obsahující veškeré důležité bezpečnostní prvky je poměrně lehká, snadno přemístitelná, má dlouhý obslužný řetěz a je vyrobena z velmi kvalitních materiálů. Velkou výhodou je i minimální vzdálenost mezi oběma háky pouhých 30 cm.



Zdvih 3 m

## schepach germany **ŘETĚZOVÝ KLADKOSTROJ RUČNÍ**

3-199 Kč / 119 €

<b>CB 02</b>	<b>2 699 Kč 99,99 €</b>
Hmotnost břemene:	2000 kg
Zdvih:	3 m
Minimální konstrukční výška:	30 cm
Rozměry stroje:	250 x 180 x 170 mm
Hmotnost:	cca 12 kg

Tento heavy duty ručně ovládaný kladkostroj Schepach CB 02 je určený ke zvedání a spouštění břemen do hmotnosti dvou tun. Výborně poslouží jako obslužné zdvihadlo pro montážní a údržbářské práce v dílnách nebo garážích. Výhodou je snadná údržba i obsluha a rovněž nezávislost na elektrickém proudu. Celá konstrukce obsahující veškeré důležité bezpečnostní prvky je poměrně lehká, snadno přemístitelná, má dlouhý obslužný řetěz a je vyrobena z velmi kvalitních materiálů. Velkou výhodou je i minimální vzdálenost mezi oběma háky pouhých 30 cm.



Zdvih 3 m



## schepach germany **SVĚRÁK DÍLENSKÝ S OTOČNOU DESKOU A KOVADLINOU 100 mm**

1-299 Kč / 49,99 €

<b>VS 100 U</b>	<b>899 Kč 34,99 €</b>
Šířka čelistí:	100 mm
Délka upnutí:	100 mm
Rozměr čelistí:	100 x 22 x 12 mm
Materiál čelistí:	kalená ocel
Materiál těla:	odolná litina
Otočná základna:	120°
Rozměry stroje:	275 x 146 x 120 mm
Hmotnost:	4,8 kg

## schepach germany **SVĚRÁK DÍLENSKÝ S OTOČNOU DESKOU A KOVADLINOU 125 mm**

1-999 Kč / 76,99 €

<b>VS 125 U</b>	<b>1 499 Kč 57,99 €</b>
Šířka čelistí:	125 mm
Délka upnutí:	125 mm
Rozměr čelistí:	125 x 25 x 12 mm
Materiál čelistí:	kalená ocel
Materiál těla:	odolná litina
Otočná základna:	120°
Rozměry stroje:	350 x 174 x 165 mm
Hmotnost:	8,4 kg

## schepach germany **SVĚRÁK DÍLENSKÝ S OTOČNOU DESKOU A KOVADLINOU 200 mm**

3-399 Kč / 131 €

<b>VS 200 U</b>	<b>2 599 Kč 99,99 €</b>
Šířka čelistí:	200 mm
Délka upnutí:	200 mm
Rozměr čelistí:	200 x 25 x 12 mm
Materiál čelistí:	kalená ocel
Materiál těla:	odolná litina
Otočná základna:	120°
Rozměry stroje:	470 x 210 x 235 mm
Hmotnost:	18 kg

Odolné dílenské svěráky jsou vhodné do běžných domácích dílen nebo lehkých řemeslných provozů. Tělo je vždy odlito z velmi kvalitní litiny zaručující výbornou mechanickou odolnost svěráku a dlouhou životnost. K dalším přednostem patří strojně opracované čelisti z tvrzené oceli vysoké jakosti s vysokou hodnotou otevření, praktická kovadlina, vratidlo s bezpečnostními koncovkami, otočná základna o 120° s dvojitým jištěním, základová deska s možností připevnění přímo na pracovní stůl a 3 montážní oka pro dokonalou stabilitu.



Otočná základna

## schepach germany **SVĚRÁK PRŮMYSLOVÝ S OTOČNOU DESKOU A KOVADLINOU 100 mm**

2-399 Kč / 92,99 €

<b>V 100 P</b>	<b>1 799 Kč 69,99 €</b>
Šířka čelistí:	100 mm
Délka upnutí:	100 mm
Rozměr čelistí:	100 x 22 x 12 mm
Materiál čelistí:	kalená ocel
Materiál těla:	odolná SG litina
Otočná základna:	360°
Integrované čelisti na trubky:	ano
Rozměry stroje:	310 x 140 x 162 mm
Hmotnost:	7,5 kg

## schepach germany **SVĚRÁK PRŮMYSLOVÝ S OTOČNOU DESKOU A KOVADLINOU 125 mm**

2-999 Kč / 115 €

<b>V 125 P</b>	<b>2 399 Kč 92,99 €</b>
Šířka čelistí:	125 mm
Délka upnutí:	125 mm
Rozměr čelistí:	125 x 25 x 12 mm
Materiál čelistí:	kalená ocel
Materiál těla:	odolná SG litina
Otočná základna:	360°
Integrované čelisti na trubky:	ano
Rozměry stroje:	365 x 180 x 175 mm
Hmotnost:	11,4 kg

## schepach germany **SVĚRÁK PRŮMYSLOVÝ S OTOČNOU DESKOU A KOVADLINOU 150 mm**

3-999 Kč / 155 €

<b>V 150 P</b>	<b>2 999 Kč 115 €</b>
Šířka čelistí:	150 mm
Délka upnutí:	150 mm
Rozměr čelistí:	150 x 25 x 12 mm
Materiál čelistí:	kalená ocel
Materiál těla:	odolná SG litina
Otočná základna:	360°
Integrované čelisti na trubky:	ano
Rozměry stroje:	430 x 210 x 185 mm
Hmotnost:	14,4 kg

Extrémně odolný průmyslový svěrák V 100 P, V 125 P a V 150 P je vhodný nejenom do domácích dílen, ale i řemeslných a strojních provozů, servisů apod. Tělo je odlito z té nejdokladnější tvárné litiny s kuličkovým grafitem, tzv. SG litiny. Ta má molekulární strukturu tvořenou sférickým grafitem a díky tomu je mnohem pevnější v tahu, je méně křehká a výrazně odolnější proti rázu než běžná litina. Pevnost tahu této litiny je neuvěřitelných 70 000 PSI. Díky tomu má tento svěrák odolnější strukturu až o 30 %, oproti běžně užívaným svěrákům na trhu. To vše je doplněno o precizně strojně opracované čelisti z tvrzené oceli vysoké kvality, rozměrnou kovadlinu, vratidlo s bezpečnostními koncovkami, otočnou základnu o 360° s dvojitým jištěním, základovou desku s možností připevnění přímo na pracovní stůl, 3 montážní oka pro dokonalou stabilitu a zabudované čelisti na trubky.



SG litina  
Integrované čelisti na trubky



Model	Popis	Technické parametry, obj. číslo	Cena Kč / Eur
Štípače	olej	hydraulický olej 1l, obj. č. 16020280	159,- / 5,89
		hydraulický olej 5l, obj. č. 16020281	699,- / 25,99
	plastické mazivo	k mazání plastových vodítek, 425g, obj.č. 310020238544	99,- / 3,69
HS 410	pilový kotouč	TCT 400/30 x 3,2, 36 zubů, obj. č. 3905103701	799,- / 29,99
		TCT 400/30 x 3,4, 40 zubů, obj. č. 7905100601	799,- / 29,99
KS 1200	Brusný kotouč	Obj. č.: 3903602701	99,- / 3,69
HS 510 HS 520	pilový kotouč	CV 500/30 mm, 56z, obj. č. 10023205	1 799,- / 66,99
		TCT 500/30 mm, 36 zubů, obj. č. 56000702	2 799,- / 103,-
		TCT 500/30 mm, 44 zubů, obj. č. 15270704	2 799,- / 103,-
		TCT, 500/30 mm, 40 zubů, obj. č.: 3905111701	2 499,- / 92,99
HS 720 HS 730	pilový kotouč	CV 700/30 mm, 56 zubů, obj. č. 10023207	3 199,- / 119,-
		TCT 700/30 mm, 42 zubů, obj. č. 13108001	3 999,- / 149,-
cs 03	brusný kotouč	3,5 mm, obj.č. 3903602701	99,- / 3,69
kompresory	olej	kompresorový olej 1 l, obj. č.: 3906100701	149,- / 5,49
Pneum. nářadí	Olejovač (přimazávač)	k přimazávání proudů vzduchu u pneumatického nářadí, obj. č.: POWAIR0258	199,- / 7,39
EB 1700	půdní vrtáky	8 půdní vrták Ø 100mm, délka 80 cm: obj.č. 75200701	699,- / 26,99
		9 půdní vrták Ø 150mm, délka 80 cm: obj.č. 75200702	899,- / 34,99
		10 půdní vrták Ø 200mm, délka 100 cm: obj.č. 7904702703	1 299,- / 49,99
DH 1300 PLUS	3 vrtáky SDS PLUS	Ø 8/10/12mm, obj. č.: 7907900003	139,- / 5,39
	2 sekáče SDS PLUS	špičatý Ø 14x250mm, plochý Ø 14x20x250mm, obj. č.: 7907900004	139,- / 5,39
DH 1200 MAX	3 vrtáky SDS MAX	Ø 16 x 320 mm, 18 x 320 mm, 20 x 320 mm, obj. č. 7907900002	399,- / 14,99
	2 sekáče SDS MAX	Špičatý Ø 18x350mm; plochý Ø 18x25x350mm, obj.č. 7907900001	299,- / 10,99
AB 1500 MAX	sekáč plochý	30 x 410 mm, obj. č. 3908202701	399,- / 14,99
	sekáč špičatý	30 x 410 mm, obj. č. 3908202702	399,- / 14,99
AB 1600	sekáč plochý	30 x 410 mm, obj. č. 3908201108	599,- / 21,99
	sekáč špičatý	30 x 410 mm, obj. č. 3908201109	599,- / 21,99
kladiva	plastické mazivo	k mazání převodů vrtacích, sekacích a demoličních kladiv, 425g, obj.č. 310020238644	199,- / 7,39
PM 1200	Spirálová míchací metla 120 mm	Obj. č.: 3907801009	199,- / 7,39
PM 1600	Spirálová metla 120 mm	Obj. č.: 3907801900	199,- / 7,39
	Spirálová metla 140 mm	Obj. č.: 5907800701	349,- / 12,99
PM 1800 D	2 ks spirálová míchací metla	Ø 110 mm, obj. č.: 5907802701	699,- / 25,99

Poznámky:



# scheppach

## germany

# 90

YEARS  
1927 - 2017



Možnost výhodného splátkového prodeje na produkty Scheppach. Na vyšší splátek s nízkým úrokem nebo i bez navýšení se ptejte u svého prodejce.

Výhradní zástupce Scheppach v ČR a SR:  
**GARLAND distributor, s.r.o.** Hradecká 1136, 506 01 Jičín

GARLAND distributor, s.r.o., zapsán v OR u KS v HK v oddílu C vl. 5276. Neustálá technická inovace produktů Scheppach může vést k malým změnám v cenách a parametrech výrobků uvedených v tomto katalogu. Uvedené ceny jsou doporučené včetně DPH.  
[www.scheppach.cz](http://www.scheppach.cz), [www.garland.cz](http://www.garland.cz)  
[www.scheppach.sk](http://www.scheppach.sk), [www.garland.sk](http://www.garland.sk)

Váš prodejce Scheppach:

Designed by 4PROSTORCZ | 03/2018

**GARLAND.CZ**

DOPRAVA ZDARMA | ODBĚRNÁ MÍSTA | NÁKUP NA SPLÁTKY | PLATBY ONLINE | INTERNETOVÝ OBCHOD [WWW.GARLAND.CZ](http://WWW.GARLAND.CZ)