



scheppach
germany



2017

AKČNÍ KATALOG

DÍLNA | STAVBA | ZAHRADA

www.scheppach.cz www.scheppach.sk



OBSAH KATALOGU

STOLOVÉ PILY	2	OSTŘIČKA	49
STOJAN PRO POKOSOVÉ PILY	5	KOMPRESORY	50
STOJANOVÝ SVĚŘÁK	7	VZDUCHOVÉ PNEUMATICKÉ NÁŘADÍ	58
POKOSOVÉ PILY	8	PŘÍSLUŠENSTVÍ KE KOMPRESORŮM	60
PÁSOVÉ PILY	14	ELEKTROCENTRÁLY	62
LUPÍNKOVÉ PILY	18	VIBRAČNÍ DESKY	66
PONORNÉ PILY	19	PŘEPRAVNÍKY	68
HOBLOVAČKY/PROTAHOVAČKY	23	VIBRAČNÍ PĚCH	69
MULTIFUNKČNÍ OBRÁBĚČÍ STROJE	25	VRTACÍ/BOURACÍ/DEMOLIČNÍ KLADIVA	69
ODSAVAČE A VYSAVAČE	26	PŮDNÍ VRTÁK	71
KOTOUČOVÉ BRUSKY	29	MÍCHADLA A STAVEBNÍ MÍCHAČKY	72
BRUSKY A BROUSÍCÍ SYSTÉMY	30	ZAMETACÍ STROJ	74
STOJANOVÉ VRTAČKY	39	LANOVÉ NAVIJÁKY	75
SOUSTRUHY	40	ŘETĚZOVÉ KLADKOSTROJE	76
DĚLÍČÍ PILY A ŠTÍPAČE	41	PŘÍSLUŠENSTVÍ	77
KOLÉBKOVÉ PILY	47		



ROZŠÍŘENOU NABÍDKU PROFESIONÁLNÍCH STROJŮ SCHEPPACH
NALEZNETE NA WWW.SCHEPPACH.CZ A WWW.SCHEPPACH.SK

Scheppach je pojem! Více než 80 let nabízí nekompromisní profesionální stroje pro práci v dílně. Tradiční německá preciznost, propracovanost každého detailu, více než 70 patentů a excelentní servis dovedly tuto značku na samý vrchol. Nyní, pod značkou Scheppach, nabízí i stroje pro náročné hobby použití. Stroje těží z desetiletí zkušeností techniků Scheppachu a přidávají něco navíc - dostupnost pro každého. Pokud nejste profesionál, ale přesto vyžadujete stroje výborné kvality se zárukou 4 roky, tento katalog je tu právě pro Vás.

scheppach
germany

STOLOVÁ PILA

3 499 Kč / 129 €

HS 80	2 999 Kč	111 €
Motor:	230 V/50 Hz	
Příkon:	1 200 W	
Počet otáček:	4 800 ot/min.	
Průměr kotouče:	TCT, 210 mm	
Vnitřní průměr kotouče:	30 mm	
Počet zubů kotouče:	24	
Rozměry stroje:	490 x 320 x 575 mm	
Rozměry stolu:	525 x 400-620 mm	
Hloubka řezu při 90°:	48 mm	
Hloubka řezu při 45°:	45 mm	
Rozsah nastavení:	45°- 90°	
Hmotnost:	16 kg	



**Skládací
rozšiřovací
stolek**



VIDEO

Stolová pila HS 80 byla navržena s cílem dosáhnout co největší mobility při minimálních nárocích na skladování. Pila je i při svých kompaktních rozměrech stále dosti silná, aby vyhověla požadavkům zkušeného hobby uživatele a dosahovala dobrých výsledků při práci s různými druhy dřeva. K tomu přispívá i silný motor o výkonu 1200 W a kotouč z tvrdokovu se zuby dále zušlechťenými SK plátky pro vyšší životnost. Pila HS 80 je na svoji velikost bohatě vybavena. Nechybí skládací boční rozšíření stolu, posuvné pravítko, úhelník pro šikmé řezy nebo ochrana pilového kotouče s integrovaným nástavcem pro odsávání pilin.

schepach
germany

STOLOVÁ PILA

4 499 Kč / 167 €

HS 100 S

3 799 Kč 139 €

Motor:	230 V/50 Hz
Příkon:	2000 W
Počet otáček:	5000 ot./min.
Průměr kotouče:	TCT, 250 mm
Vnitřní průměr kotouče:	30 mm
Počet zubů kotouče:	24
Rozměry stroje:	940 x 642 x 830 mm
Rozměry stolu:	642 x 485 mm
Rozměr stolu s rozšířením:	642 x 940 mm
Výška stolu:	830 mm
Hloubka řezu při 90°:	85 mm
Hloubka řezu při 45°:	65 mm
Hmotnost:	22 kg



VIDEO

2 x
prodlužovací stůl
a podstavec

Dobrá stolová pila je základním vybavením každé dílny. Schepach HS 100 S je ve své třídě vysoce nadstandardní, ale stále cenově dostupné řešení pro každého, kdo nechce investovat více peněz do silnějších modelů a technické parametry stroje plně postačují jeho potřebám. Díky dostatečně silnému motoru 2000 W můžete na pile provádět všechny obvyklé druhy jednoduchých i složených řezů, TCT kotouč má tvrzené zuby a maximální prořez má skvělou hodnotu 85 mm. Ve standardní výbavě pily nechybí boční doraz, úhlové pravítko, bezpečnostní kryt rezného kotouče, nástavec na odsávání pilin a dokonce ani stabilní podstavec z pevných kovových profilů. Neocenitelným pomocníkem je potom možnost bočního (vpravo i vlevo) rozšíření stolu, díky kterému si upravíte pracovní plochu přesně podle okamžité potřeby. Výškové nastavení kotouče se lehce ovládá velkým otočným kolem a nechybí ani pohodlné nezávislé ovládání sklonu rezného kotouče.

schepach
germany

STOLOVÁ PILA

8 499 Kč / 315 €

HS 105

6 999 Kč 259 €

Motor:	230 V/50 Hz
Příkon:	2000 W
Počet otáček:	4800 ot./min.
Průměr kotouče:	TCT, 255 mm
Vnitřní průměr kotouče:	30 mm
Počet zubů kotouče:	60
Rozměry stroje:	920 x 720 x 1080 mm
Rozměry stolu:	640 x 640 mm
Rozměr stolu s rozšířením:	640 x 920 mm
Hloubka řezu při 90°:	80 mm
Hloubka řezu při 45°:	50 mm
Hmotnost:	31 kg



VIDEO

Prodlužovací stůl
a podstavec

Stolová pila Schepach HS 105 je pila úplně nové konstrukce a právem je považována za vrcholný stroj ve své třídě. Skvěle vyhoví jako pila v domácí dílně náročného kutila tak i jako lehká přenosná profesionální pila pro řemeslníky. Pila je plně vybavena a jsou u ní použity nejmodernější technické řešení i materiály. Díky silnému motoru 2000 W můžete na pile provádět všechny druhy jednoduchých i složených řezů, TCT kotouč má tvrzené zuby a maximální prořez má skvělou hodnotu 80 mm. Pila má prodlužovací stůl, který se vysouvá na pevných hliníkových ližinách, pro přesné provedení řezů pod úhlem je úhlové pravítko vedeno v drážce s „T“ profilem a stroj je rovněž vybaven kvalitním bočním dorazem. Otočný ovladač je vybaven dvěma funkcemi. Jednak slouží pro rychlé nastavení výšky kotouče a rovněž pro přesné mikro-nastavení úhlu sklonu. Stolová pila je standardně vybavena robustním podstavcem z ocelových profilů. Bezpečnostní kryt kotouče je vybaven odsávacím konektorem.



scheppach
germany

STOLOVÁ PILA

8 399 Kč / 297 €

HS 120 o

7 299 Kč 269 €

Motor:	230 V/50 Hz, indukční
Příkon:	2 200 W
Počet otáček:	2 800 ot/min.
Průměr kotouče:	TCT, 315 mm
Vnitřní průměr kotouče:	30 mm
Počet zubů kotouče:	24
Rozměry stroje:	1110 x 600 x 1050 mm
Rozměry stolu:	800 x 550 mm
Výška stolu:	850 mm
Hloubka řezu při 90°:	83 mm
Hloubka řezu při 45°:	49 mm
Rozsah nastavení:	45°- 90°
Délka vodičí lišty:	960 mm
Hmotnost:	44 kg



Možnost prodloužení nebo rozšíření pracovní plochy

Stolová pila HS 120 o ve speciální edici Scheppach je výbornou cenovou alternativou pro ty uživatele, kteří nepotřebují posuvný stůl či úhlové pravítko, ale stále vyžadují přesný řez a vysoký výkon. Pila je ideální k řezání dřevěných trámů, hranolů, desek apod., doma v dílně či venku na staveništi. Široká možnost nastavení dorazu a řezného kotouče, spolu s možností prodloužení pracovní plochy, dělá z této pily opravdu univerzálního pomocníka. Minimální vůle, uložení důležitých částí v ložiscích a kvalitní TCT kotouč z tvrdokovu dovolují naprosto přesný řez. Pomocná kolečka potom usnadní transport. Samozřejmostí je kompletní bezpečnostní výbava a rovněž možnost odsávání pilin.



PROFESSIONAL

scheppach
germany

STOLOVÁ PILA

9 299 Kč / 345 €

HS 120

8 799 Kč 327 €

Motor:	230V/50 Hz, indukční
Příkon:	2 200 W
Počet otáček:	2 800 ot/min.
Průměr kotouče:	TCT, 315 mm
Vnitřní průměr kotouče:	30 mm
Počet zubů kotouče:	24
Rozměry stroje:	1110x600x1050 mm
Rozměry stolu:	800x550 mm
Výška stolu:	850 mm
Hloubka řezu při 90°:	83 mm
Hloubka řezu při 45°:	49 mm
Rozsah nastavení:	45°- 90°
Délka vodičí lišty:	960 mm
Hmotnost:	54 kg



Posuvný stůl ve standardu

Možnost prodloužení pracovní plochy

Pila HS 120 je skvěle vybavený model od Scheppachu. Pila je ideální k řezání dřevěných trámů, hranolů, desek apod., doma v dílně či venku na staveništi. Široká možnost nastavení dorazů i řezného kotouče spolu s možností prodloužení pracovní plochy, dělá z této pily opravdu univerzálního pomocníka. Minimální vůle, uložení důležitých částí v ložiscích a kvalitní TCT kotouč dovolují naprosto přesný řez. Pomocná kolečka potom usnadní transport. Samozřejmostí je možnost odsávání pilin.

scheppach
germany

STOLOVÁ PILA

12 799 Kč / 475 €

TS 310

9 999 Kč 369 €

Motor:	230 V/50 Hz nebo 400 V/50 Hz, indukční
Příkon:	2 200 W nebo 2 800 W
Počet otáček:	2 800 ot/min.
Průměr kotouče:	TCT, 315 mm
Vnitřní průměr kotouče:	30 mm
Počet zubů kotouče:	24
Rozměry stolu:	800 x 550 mm
Výška stolu:	850 mm
Hloubka řezu při 90°:	83 mm
Hloubka řezu při 45°:	49 mm
Rozsah nastavení:	45°- 90°
Délka vodící lišty:	960 mm
Rozměry stroje:	1750x1240x1150 mm
Hmotnost:	56 kg

Náhradní kotouč
48 zubů ZDARMA

230 / 400 V

PROFESSIONAL

Stolová pila Scheppach TS 310 představuje svými parametry a výbavou vrcholný model ve své třídě. Plná výbava zahrnuje moderní indukční motor, TCT kotouč s dlouhou životností a průměrem 315 mm, posuvný stůl s vodící lištou, mohutné dorazy, možnost podélného prodloužení a bočního rozšíření pracovní plochy, kryt kotouče s integrovaným nástavcem na odsávání pilin, kolečka a sklápěcí rukojeti pro snadný transport, snadné nastavení výšky řezu pomocí otočného kola, pevný rám opatřený kvalitním lakováním, galvanicky ošetřenou pracovní plochu a další řezný kotouč pro přesné řezání s počtem zubů 48. Díky své robustní konstrukci je pila vhodná jak pro náročné hobby uživatele, tak pro profesionální řemeslníky.

scheppach
germanyUNIVERZÁLNÍ STOJAN PRO
STACIONÁRNÍ NÁŘADÍ

2 699 Kč / 99,99 €

MT 60

1 999 Kč 73,99 €

Výška stojanu:	595/720/740/770/795/820 mm
Max. doporučené zatížení:	150 kg
Velikost upínací desky:	60 x 46 cm
Rozměry:	970 x 820 x 825 mm
Hmotnost:	11,7 kg

Praktický, lehce přenosný a snadno složitelný stojan MT 60 je ideálním řešením v případě, že nemáte dostatek místa na pracovním stole nebo pokud svůj stroj často přenášíte. Je univerzální a jde na něj připevnit většina nářadí, které je na trhu. Ideální na pokosové pily, frézky, pily na kov, protahovačky, brusky apod. Výška je nastavitelná do 6-ti poloh a nohy se dají složit. Celý stůl se tak dobře skládá i převáží. Výhodou je i velká plocha stolu a vysoká nosnost 150 kg.

Výškové
nastavení

schep-
pach
germany

STOJAN PRO POKOSOVÉ PILY


2 999 Kč / 111 €

UMF 1600

1 999 Kč 73,99 €

Výška stojanu:	81 cm
Rozsah prodloužení ramen:	100 – 165 cm
Max. doporučené zatížení:	150 kg
Rozměry stroje:	1000 x 580 x 810 mm
Hmotnost:	12,0 kg

Kompaktní a lehký univerzální stojan UMF 1600 je ideální nejenom pro pokosové pily (je vhodný pro 95% pokosových pil, které jsou na trhu), ale může sloužit jako pracovní stůl i pro některé druhy brusek, dělicích pil na kov apod. Používání stojanu je mnohem flexibilnější a pohodlnější způsob, než pokud máte pilu pevně umístěnou na pracovním stole. Jednak Vám potom na ponku nepřekáží, ale hlavně si můžete umístit stojan libovolně do prostoru nebo třeba ven před dílnu, a to se hodí hlavně při krácení delších profilů. Podstavec má snadno sklopné nohy, dá se rychle složit a je vyroben z kombinace lehkého hliníku a oceli. S váhou pouhých 12 kg je tak ideální i pro řemeslníky, kteří často pracují na různých místech a potřebují stojan, který se dá snadno přenášet a transportovat. Stojan je skvěle vybavený. Upínací lišty na pilu jsou vybaveny pohodlným rychloupínacím systémem, oboustranně vysouvatelná dvojité příložná ramena se dají nastavovat bez pomoci nářadí v rozsahu 100 až 265 cm a jsou vybavena výškově přestavitelnou válečkovou dosedací plochou a profilem, který může sloužit jako doraz při krácení prken apod. Doporučené zatížení 150 kg je dostatečné pro všechny druhy prací, které mohou nastat.



Lehký
a kompaktní



81 cm

schep-
pach
germany

STOJAN PRO POKOSOVÉ PILY

3 499 Kč / 129 €

UMF 2000

2 599 Kč 95,99 €

Výška stojanu:	90 cm
Rozsah prodloužení ramen:	125 – 200 cm
Max. doporučené zatížení:	150 kg
Rozměry stroje:	1250 x 632 x 900 mm
Hmotnost:	13,5 kg

Pevný a stabilní univerzální stojan UMF 2000 je ideální nejenom pro pokosové pily (je vhodný pro 95% pokosových pil, které jsou na trhu), ale může sloužit jako pracovní stůl i pro některé druhy brusek, dělicích pil na kov apod. Používání stojanu je mnohem flexibilnější a pohodlnější způsob, než pokud máte pilu pevně umístěnou na pracovním stole. Jednak Vám potom na ponku nepřekáží, ale hlavně si můžete umístit stojan libovolně do prostoru nebo třeba ven před dílnu, a to se hodí hlavně při krácení delších profilů. Podstavec má snadno sklopné nohy, dá se rychle složit a je vyroben z kombinace lehkého hliníku a oceli. S váhou pouhých 13,5 kg je tak ideální i pro řemeslníky, kteří často pracují na různých místech a potřebují stojan, který se dá snadno přenášet a transportovat. Stojan je skvěle vybavený. Upínací lišty na pilu jsou vybaveny pohodlným rychloupínacím systémem, oboustranně vysouvatelná dvojité příložná ramena se dají nastavovat bez pomoci nářadí v rozsahu 125 až 200 cm a jsou vybavena výškově přestavitelnou válečkovou dosedací plochou a profilem, který může sloužit jako doraz při krácení prken apod. Doporučené zatížení 150 kg je ideální pro všechny druhy prací, které mohou nastat.



Vhodný pro 95%
pokosových pil na trhu



90 cm

scheppach
germany

MULTIFUNKČNÍ STOJANOVÝ SVĚRÁK

4 799 Kč / 177 €

MJ 180

3 999 Kč 149 €

Výška stojanu:	81,5 cm
Max. svěrací síla:	1000 kg
Max. rozsah čelistí:	950 mm
Šířka čelistí:	205 mm
Max. zatížení stojanu:	150 kg
Rozměry stroje:	1070 x 980 x 895 mm
Hmotnost:	19 kg



Velmi důmyslně zkonstruovaný třínohý svěrák Scheppach MJ 180 je svými uživateli považován za jednu z nechyťřejších vychytávek, kterou si lze do dílny pořídit. Ať už budete řezat, vrtat, brousit, hoblovat či něco opravovat, už nikdy nebudete od nikoho potřebovat „něco přidržet“. Jednoduše vložíte předmět oběma rukama mezi čelisti, které snadno stisknete pomocí nožní páky a předmět tak upevníte ve zvolené poloze silou až 1000 kg. Pak už jen zamykacím tlačítkem předmět bezpečně zajistíte a můžete pracovat. Stejně jednoduše předmět i odblokujete a vyjmete. Díky velkému rozsahu čelistí až 950 mm můžete do svěráku upevnit téměř vše, od tenkého plechu po dveře položené na šířku. Pokud jste řemeslník a máte dva svěráky, velice rychle si kdekoliv na stavbě vytvoříte pevný a velký pracovní stůl (stačí mezi svěráky upnout velkou desku nebo několik prken). I když je celokovová konstrukce svěráku velmi robustní, díky přijatelné váze a hlavně systému snadného složení je skvělý i na převážení nebo skladování – ve složeném stavu zabere opravdu málo místa.



**Snadné a rychlé
upnutí**



scheppach
germany

DVOURYCHLOSTNÍ MULTIFUNKČNÍ POKOSOVÁ PILA S POTAHEM A LASEREM

5 999 Kč / 223 €

HM 80 MP	4 799 Kč 179 €
Motor:	230V/50 Hz
Příkon:	1 700 W
Otáčky:	3800/5000 ot./ min.
Průměr kotouče:	TCT, 216 mm, 40 zubů
Vnitřní průměr:	30 mm
Rozsah otáčení stolu:	47° vlevo, 47° vpravo
Náklon pily:	45°
Prořez 90°/90°:	305 x 65 mm
Prořez 90°/45°:	215 x 65 mm
Prořez 45°/90°:	305 x 36 mm
Prořez 45°/45°:	215 x 36 mm
Rozměry (dxšxv):	735 x 535 x 330 mm
Hmotnost:	14,2 kg



Multifunkční
řezný kotouč,
2 rychlosti



VIDEO

Pokosová pila HM 80 MP je absolutním vrcholem ve své třídě. Pokud hledáte univerzálního pomocníka do dílny, je tento model to nejlepší, co může dnešní trh nabídnout. Základem je špičkový univerzální kotouč z tvrdokovu, osazený už ve standardu 40 zuby pro velmi hladký řez. Ten je schopen bez problémů řezat jak měkké nebo tvrdé dřevo, tak i další materiály jako jsou hliník, měď nebo plasty. Pro tento kotouč není ani problém bez poškození uříznout dřevo, ve kterém jsou hřebíky. Při požadavku na řezání s převahou kovu je možné pilu dovybavit profesionálním řezným kotoučem na kov. Aby stroj zvládl řezání v různých materiálech ve výborné kvalitě, je vybaven dvěma rychlostmi. Rovněž ostatní výbava nabízí jen to nejlepší: robustní, stabilní a přesto stále lehkou konstrukci díky využití slitiny hliníku, prakticky nerozbitný kryt kotouče ze slitiny hliníku a s vodicím kolečkem (kryt tak nikdy nezadrhne o materiál při využití potahu), bohatě dimenzované nastavitelné boční rozšíření ze slitiny hliníku a s integrovaným výsuvným dorazem na obou stranách, snadné nastavení úhlu řezu pomocí komfortního rychloupínáku, nastavitelnou svorku, systém dvou tyčí pojezdu složisky v obou pouzdrech pro výbornou přesnost řezu, vysoký litinový doraz s měřítkem, silný motor 1700W, nastavitelný laser, integrovaný prachový sáček z materiálu, který odolává a jiskřám při řezání kovů a řeznou kapacitu 305 x 65 mm.



**48 zubů
NA DŘEVO**

Řezání hliníku



Řezání dřeva s hřebíky



Řezání kovu (s příplatkovým kotoučem)



Řezání dřeva



Řezání plastů



Řezání mědi



schepach
germany

DVOURYCHLOSTNÍ MULTIFUNKČNÍ POKOSOVÁ PILA S POTAHEM A LASEREM

7 999 Kč / 297 €

HM 100 MP**5 999 Kč 223 €**

Motor:	230 V/50 Hz
Příkon:	2 150 W
Otáčky:	3200/4500 ot./ min.
Průměr kotouče:	TCT, 255 mm, 48 zubů
Vnitřní průměr:	30 mm
Rozsah otáčení stolu:	47° vlevo, 47° vpravo
Náklon pily:	45°
Prořez 90°/90°:	305 x 90 mm
Prořez 90°/45°:	215 x 90 mm
Prořez 45°/90°:	305 x 47 mm
Prořez 45°/45°:	215 x 47 mm
Rozměry (d x š x v):	690 x 604 x 570 mm
Hmotnost:	15,5 kg



Multifunkční
řezný kotouč,
2 rychlosti



VIDEO

Pokosová pila HM 100 MP je absolutním vrcholem ve své třídě. Pokud hledáte univerzálního pomocníka do dílny, je tento model to nejlepší, co může dnešní trh nabídnout.

Základem je špičkový multifunkční kotouč z tvrdokovu, osazený už ve standardu 48 zuby pro velmi hladký řez.

Ten je schopen bez problémů rezat jak měkké nebo tvrdé

dřevo, tak i další materiály jako jsou hliník, měď nebo plasty. Pro tento kotouč není ani problém bez poškození uříznout dřevo, ve kterém jsou hřebíky. Při požadavku na řezání s převahou kovu je možné pilu dovybavit profesionálním řezným kotoučem na kov. Aby stroj zvládl řezání v různých materiálech ve výborné kvalitě, je vybaven dvěma rychlostmi. Rovněž

ostatní vybava nabízí jen to nejlepší: robustní, stabilní a přesto stále lehkou konstrukci díky využití slitiny hliníku, prakticky nerozbitný kryt kotouče ze slitiny hliníku a s vodícím kolečkem (kryt tak nikdy nezadrhne o materiál při využití potahu), bohatě dimenzované nastavitelné boční rozšíření ze slitiny hliníku a s integrovaným výsuvným dorazem na obou stranách, snadné nastavení úhlu řezu pomocí komfortního rychloupínáku, nastavitelnou svorku, systém dvou tyčí pojezdu s ložisky v obou pouzdrech pro výbornou přesnost řezu, vysoký litinový doraz s měřítkem, silný motor 2150 W, nastavitelný laser, integrovaný prachový sáček z materiálu, který odolává i jiskrám při řezání kovů a řeznou kapacitu 305 x 90 mm.

Řezání hliníku



Řezání dřeva s hřebíky



Řezání kovu (s příplatkovým kotoučem)



Řezání dřeva



Řezání plastů



Řezání mědi



Schep- pach germany POKOSOVÁ PILA S LASEREM

2 499 Kč / 92,99 €



**Kovová
základna**



HM 80 L	2 199 Kč 81,99 €
Motor:	230 V/50 Hz
Příkon:	1 500 W
Otáčky:	5000 ot. / min.
Průměr kotouče:	TCT, 210 mm, 24 zubů
Vnitřní průměr:	30 mm
Nastavení stolu (zarážky):	45°/30°/22,5°/15°/0°/15°/22,5°/30°/45°/60°
Rozsah otáčení stolu:	45° vlevo 45° vpravo
Náklon pily:	45°
Prořez 90°/90°:	120 x 60 mm
Prořez 90°/45°:	80 x 60 mm
Rozměry (dxšxv):	690 x 550 x 440 mm
Hmotnost:	7,5 kg

Pokosová pila HM 80 L je výborným pomocníkem doma v dílně i na stavbách. Je z nové generace pokosových pil Schepach, které ji staví na špičku ve svém segmentu. Je navržena pro přesné řezání tvrdých i měkkých druhů dřeva, dřevěných profilů i plastů. Je vyrobena z velmi pevné, ale lehké slitiny hliníku, takže se dobře přenáší. Důležitá je rovněž dlouhá životnost tohoto typu materiálu a odolnost vůči externím vlivům. Velkou výhodou je silný motor 1 500 W, který má dost síly i na profily velké až 120 x 60 mm. Kotouč o průměru 210 mm je vyroben z kvalitního materiálu a má standardně 24 zubů z tvrdokovu, což zajišťuje velmi dobrou kvalitu řezu. Pro pohodlnou a přesnou práci je pila osazena laserem a plný kryt pilového kotouče zajišťuje maximální bezpečnost obsluhy.

Schep- pach germany POKOSOVÁ PILA S LASEREM

4 999 Kč / 185 €



**Podélný prořez
340 mm**



HM 80 LXU	3 999 Kč 149 €
Motor:	230 V/50 Hz
Příkon:	1 800 W
Otáčky:	5000 ot. / min.
Průměr kotouče:	TCT, 210 mm, 24 zubů
Vnitřní průměr:	30 mm
Nastavení stolu (zarážky):	45°/30°/22,5°/15°/ 0°/15°/22,5°/30°/45°/60°
Rozsah otáčení stolu:	45° vlevo, 45° vpravo
Náklon pily:	45°
Prořez 90°/90°:	340 x 58 mm
Prořez 90°/45°:	240 x 58 mm
Prořez 45°/90°:	340 x 32 mm
Prořez 45°/45°:	240 x 32 mm
Rozměry (dxšxv):	780 x 460 x 485 mm
Hmotnost:	13,5 kg

Pokosová pila HM 80 Lxu je výborným pomocníkem doma v dílně i na stavbách. Je z nové generace pokosových pil Schepach, které ji staví na špičku ve svém segmentu. Je navržena pro přesné řezání tvrdých i měkkých druhů dřeva, dřevěných profilů i plastů. Je vyrobena z velmi pevné, ale lehké slitiny hliníku, takže se dobře přenáší. Důležitá je rovněž dlouhá životnost tohoto typu materiálu a odolnost vůči externím vlivům. Velkou výhodou je silný motor 1800 W ve spojení s potahem, díky kterému stroj zvládne řezy o výšce 58 mm a délce až 340 mm. Kotouč je vyroben z kvalitního materiálu a má standardně 24 zubů z tvrdokovu, což zajišťuje velice dobrou kvalitu řezu. Pro přesnou práci je pila osazena laserem a plný kryt pilového kotouče zajišťuje maximální bezpečnost obsluhy.

schepach POKOSOVÁ PILA germany S POTAHEM A LASEREM

5-899 Kč / 219 €

HM 100 LXU 4 999 Kč 185 €

Motor:	230 V/50 Hz
Příkon:	2 000 W
Otáčky:	5000 ot. / min.
Průměr kotouče:	TCT, 254 mm, 60 zubů
Vnitřní průměr:	30 mm
Nastavení stolu (zarážky):	45°/30°/22,5°/15°/0°/15°/22,5°/30°/45°/60°
Rozsah otáčení stolu:	45° vlevo, 45° vpravo
Náklon pily:	45°
Prořez 90°/90°:	340 x 78 mm
Prořez 90°/45°:	240 x 78 mm
Prořez 45°/90°:	340 x 42 mm
Prořez 45°/45°:	240 x 42 mm
Rozměry:	810 x 460 x 395 mm
Hmotnost:	17 kg



Podélný prořez
340 mm



Pokosová pila HM 100 Lxu je výborným pomocníkem doma v dílně i na stavbách. Je z nové generace pokosových pil Scheppach, které ji staví na špičku ve svém segmentu. Je navržena pro přesné řezání tvrdých i měkkých druhů dřeva, dřevěných profilů i plastů. Je vyrobena z velmi pevné, ale lehké slitiny hliníku, takže se dobře přenáší. Důležitá je rovněž dlouhá životnost tohoto typu materiálu a odolnost vůči externím vlivům. Velkou výhodou je velmi silný motor 2 000 W ve spojení s potahem a řezným kotoučem o průměru 254 mm, díky kterému stroj zvládne řezy o výšce 78 mm a délce až výborných 340 mm. Kotouč je vyroben z kvalitního materiálu a má standardně 60 zubů z tvrdokovu, což zajišťuje velice přesný a hladký řez. Pro přesnou práci je pila osazena laserem a plný kryt pilového kotouče zajišťuje maximální bezpečnost obsluhy.

schepach POKOSOVÁ PILA germany S LASEREM A STOJANEM

5-799 Kč / 215 €

HM 100 LU 4 999 Kč 185 €

Motor:	230 V/50 Hz
Příkon:	1 800 W
Otáčky:	4800 ot. / min.
Průměr kotouče:	TCT, 254 mm, 60 zubů
Vnitřní průměr:	30 mm
Nastavení stolu (zarážky):	45°/30°/22,5°/15°/0°/15°/22,5°/30°/45°/60°
Rozsah otáčení stolu:	45° vlevo, 45° vpravo
Náklon pily:	45°
Prořez 90°/90°:	305 x 75 mm
Prořez 90°/45°:	210 x 75 mm
Prořez 45°/90°:	305 x 45 mm
Prořez 45°/45°:	210 x 45 mm
Rozměry:	510 x 500 x 430 mm
Hmotnost:	22 kg

Pokosová pila HM 100 LU je výborným pomocníkem doma v dílně i na stavbách. Je navržena pro přesné řezání tvrdých i měkkých druhů dřeva, dřevěných profilů i plastů. Je vyrobena z velmi pevné, ale lehké slitiny hliníku, takže se dobře přenáší. Důležitá je rovněž dlouhá životnost tohoto typu materiálu a odolnost vůči externím vlivům. Velkou výhodou je silný motor 1 800 W ve spojení s potahem a řezným kotoučem o průměru 254 mm, díky kterému stroj zvládne řezy o výšce 75 mm a délce až

305 mm. Kotouč je vyroben z kvalitního materiálu a má standardně 60 zubů z tvrdokovu, což zajišťuje velice přesný a hladký řez. Pro přesnou práci je pila osazena laserem a plný kryt pilového kotouče zajišťuje maximální bezpečnost obsluhy. Pila je rovněž vybavena přípojkou pro odsávání pilin. Aby Vám pila nezabírala místo na pracovním stole, je model HM 100 LU standardně vybaven praktickým ocelovým podstavcem.



Stojan v ceně
799 Kč / 29,99 €
ZDARMA




VIDEO

Scheppach germany

POKOSOVÁ PILA S POTAHEM, LASEREM A OBOUSTRANNÝM NASTAVENÍM NÁKLONU

11 499 Kč / 425 €

HM 120 L	8 999 Kč 333 €
Motor:	230 V/50 Hz
Příkon:	2 000 W
Otáčky:	4 200 ot./min.
Průměr kotouče:	TCT, 305 mm, 60 zubů
Vnitřní průměr:	30 mm
Rozsah otáčení stolu:	47° vlevo, 47° vpravo
Náklon pily:	2 x 45°
Prořez 90°/90°:	340 x 90 mm
Prořez 90°/45°:	240 x 90 mm
Prořez 45°/90°:	340 x 55 mm
Prořez 45°/45°:	240 x 55 mm
Rozměry:	920 x 700 x 460 mm
Hmotnost:	23 kg



Oboustranný náklon

Robustní a přesná pokosová pila Scheppach HM 120 L je výborným pomocníkem v kterékoliv dílně i na stavbách. Je z nové generace pokosových pil, které ji staví na špičku ve svém segmentu. Je navržena pro přesné řezání tvrdých i měkkých druhů dřeva, dřevěných profilů, laminátových nebo plastových desek a podobných druhů materiálů. Základní předností je velký průměr pilového kotouče 305 mm a tím pádem i vysoké hodnoty prořezu 340 mm na délku a 90 mm na výšku. Výjimečnou funkcí ve své kategorii je rovněž možnost naklání pily na obě strany, což velmi zpřístupňuje a urychluje obsluhu stroje při provádění složitějších řezů. Pila je vyrobena z velmi pevné, ale lehké slitiny hliníku, takže se snadno přenáší. Důležitá je rovněž dlouhá životnost tohoto typu materiálu a odolnost vůči externím vlivům. Tyče pojezdu jsou velmi robustní a jsou uloženy v kvalitních ložiscích, což umožňuje provádět i složené řezy s velkou přesností. Premiový materiál je použit i na svorky či ramena bočního rozšíření. Pro pohodlnou práci je pila osazena laserem a průhledný kryt pilového kotouče zajišťuje maximální bezpečnost obsluhy a dokonalý přehled nad pracovním místem. Součástí je i prachový sáček pro odvod pilin.



**PILA BYLA V LETOŠNÍM
ROCE VYHLÁŠENA
NEJLEPŠÍ DIY POKOSOVOU
PILOU NA NĚMECKÉM TRHU.**



scheppach
germany

SADY PILOVÝCH KOTOUČŮ PRO STOLOVÉ A POKOSOVÉ PILY



SADA 3 PILOVÝCH KOTOUČŮ 210 mm

~~1 099 Kč / 40,99 €~~

Obsah kufříku 899 Kč 33,99 €

Ø 210 x 30 / 25,4 x 2,2 mm / 24 zubů

Ø 210 x 30 / 25,4 x 2,2 mm / 48 zubů

Ø 210 x 30 / 25,4 x 2,2 mm / 60 zubů

Obj. č.: 7901200715



SADA 2 PILOVÝCH KOTOUČŮ 254 mm

~~1 099 Kč / 40,99 €~~

Obsah kufříku 949 Kč 35,99 €

Ø 254 x 30 / 25,4 x 2,8 mm / 48 zubů

Ø 254 x 30 / 25,4 x 2,8 mm / 60 zubů

Obj. č.: 7901200714



SADA 2 PILOVÝCH KOTOUČŮ 315 mm

~~1 799 Kč / 66,99 €~~

Obsah kufříku 1 599 Kč 59,99 €

Ø 315 x 30 / 25,4 x 2,8 mm / 24 zubů

Ø 315 x 30 / 25,4 x 2,8 mm / 48 zubů

Obj. č.: 7901200716





PÁSOVÁ PILA

4 399 Kč / 163 €

HBS 20	3 799 Kč 141 €
Motor:	230 V/50 Hz, indukční
Příkon:	250 W
Rychlost pilového pásu:	1490 m/min
Průměr kola setrvačnicku:	205 mm
Rozměr pilového pásu:	1400 x 6,35 x 0,35 mm
Šířka pilového pásu:	min. 3,5 / max. 12 mm
Max. řezná výška:	80 mm
Max. řezná šířka:	200 mm
Rozměr pracovního stolu:	300 x 300 mm, ocel
Nastavení úhlu pracovního stolu:	0° až +45°
Průměr odsávacího konektoru:	100 mm
Rozměry stroje:	710 x 270 x 360 mm
Hmotnost:	20 kg

Pásová pila Scheppach HBS 20 je ideálním řešením pro náročné hobby uživatele nebo poloprofesionální dílny, které vyžadují rychlé a přesné řezání v materiálech, jako je plast či tvrdé nebo měkké dřevo. Základem stroje je výkonný indukční motor, rám z oceli a pevný ocelový stůl, který se dá naklápět v rozmezí 0° až 45°. Pro přesné rovné řezy je stůl vybaven posuvným pravítkem s rychloupínací pákou. Vodící kladky pilového pásu nedovolují odchýlení pilového listu a tak jsou řezy i na tomto základním modelu velmi přesné. Díky konstrukci rámu je dostačující i řezná kapacita 80 mm. Výměna pilového pásu je také velmi snadná díky systému vyklopení celé boční stěny. Kompaktní rozměry stroje jsou výhodou hlavně pro menší dílny, ale díky nim se se strojem zase dobře manipuluje a jde i lehce převážet. V základně jsou připraveny otvory pro pevné přichycení pásové pily k pracovní desce.



Kompaktní rozměry



scheppach germany PÁSOVÁ PILA S PODSTAVCEM

14 999 Kč / 555 €

HBS 300**12 999 Kč 481 €**

Motor:	230 V/50 Hz, indukční
Příkon:	740 W
Počet otáček:	1 440 ot./min
Rychlost pilového pásu:	2 rychlosti, 340 a 740 m/min
Průměr kola setrvačnicku:	315 mm
Délka pilového pásu:	2240 mm
Šířka pilového pásu:	min. 6 / max. 15 mm
Max. řezná výška:	175 mm
Max. řezná šířka:	306 mm
Rozměr pracovního stolu:	545 x 400 mm, litina
Výška pracovního stolu:	850 mm
Nastavení úhlu pracovního stolu:	0° až +45°
Průměr odsávacího konektoru:	100 mm
Rozměry stroje:	490 x 360 x 1125 mm
Hmotnost:	75 kg



Úhlový doraz
ve standardu

Litina

Pásové pily mateřské Pásové pily společnosti Scheppach dostali v minulosti získali spoustu ocenění jak v anketách koncových zákazníků, tak od odborné veřejnosti. Mnohé ze svého know-how přenesl Scheppach i na pásovou pilu určenou pro širokou veřejnost. Scheppach HBS 300 je ideální kombinací výkonu a dobré ceny pro všechny domácí kutily nebo menší odborné dílny. Díky velmi solidní celokovové konstrukci, velkému litinovému pracovnímu stolu s přesným paralelním dorazem i úhelníkem a hlavně díky perfektně vycentrovaným a leštěným vodičům pilového pásu, budete překvapeni přesností řezu. Dlouhé přímé řezy, oblouky, řezy pod úhlem, složené řezy, vše zvládá pila Scheppach s přehledem. Díky nastavení rychlosti pásu a velmi silnému motoru, můžete pracovat s rozličnými materiály – měkké či tvrdé dřevo, polystyren, plast ap. Díky možnosti připojení odsávání se výrazně potlačí prašnost ve vaší dílně. Pro ještě příjemnější práci v ideální výšce je stroj standardně vybaven pevným ocelovým podstavcem.



scheppach PÁSOVÁ
germany PILA



6 799 Kč / 251 €

BASA 1 5 199 Kč 193 €

Motor:	230 V/50 Hz, indukční
Příkon:	300 W
Rychlost pilového pásu:	880 m/min
Průměr kola setrvačníku:	205 mm
Délka pilového pásu:	1490 mm
Max. řezná výška:	100 mm
Max. řezná šířka:	195 mm
Rozměr pracovního stolku:	320 x 310 mm, litina
Nastavení úhlu pracovního stolku:	0° až +45°
Průměr odsávacího konektoru:	100 mm
Rozměry stroje:	450/500/700 mm
Hmotnost:	23 kg

Nenechte se mýlit kompaktními rozměry. Pásová pila Scheppach BASA 1 je profesionální stroj, který v sobě zahrnuje většinu jedinečných prvků z celé řady BASA, ověřené mnohými tituly. Tato stolová pila tak vytváří třídu sama pro sebe. Vše začíná velmi precizním vedením pilového pásu na třech válečkách, a to jak nad, tak i pod stolem. Pás je přesně veden na velkém, speciálně centrovaném kole s gumovým povrchem. Horní část držáku pilového pásu je výškově nastavitelná. Masivní stůl je vyroben z litiny a dá se naklápět v rozmezí 45°. Stůl dodává dostatečnou podporu pro obrobek a díky úpravě povrchu výrazně snižuje tření, takže obrobek po něm můžete naprosto přesně posouvat. Velmi přesné pravítko, osazené pro zlepšení čitelnosti měřítka zvětšovací sklem, se dá uchytit z obou stran pilového pásu. Pila se vyznačuje i vynikajícími hodnotami řezné výšky a šířky, které dělají 100 mm a 195 mm. Pásová pila je rovněž vybavena konektorem pro připojení odsavače pilin.



Stůl z litiny

PROFESSIONAL

BOHATÉ PŘÍSLUŠENSTVÍ BASA1

ÚHLOVÉ PRAVÍTKO
od -60° do +60°



Obj. č.: 7901501001
Cena: 299,- Kč | 10,99 Eur

PILOVÉ PÁSY

12 x 0.36 x 1490 mm / 4 TPI

Obj. č.: 73220701
Cena: 599,- Kč | 22,99 Eur

10 x 0.36 x 1490 mm / 14 TPI

Obj. č.: 73220702
Cena: 599,- Kč | 22,99 Eur

6 x 0.36 x 1490 mm / 24 TPI

Obj. č.: 73220703
Cena: 599,- Kč | 22,99 Eur

6 x 0.36 x 1490 mm / 6 TPI

Obj. č.: 73220704
Cena: 599,- Kč | 22,99 Eur

3 x 0.45 x 1490 mm / 14 TPI

Obj. č.: 73220705
Cena: 799,- Kč | 29,99 Eur



scheppach
germany

PÁSOVÁ PILA S PODSTAVCEM

19 499 Kč / 723 €

BASA 3

16 999 Kč 629 €

Motor:	230 V/50 Hz nebo 400 V/50 Hz, indukční
Příkon:	800 W nebo 700 W
Rychlost pilového pásu:	370 - 750 m/min
Průměr kola setrvačnicku:	315 mm
Délka pilového pásu:	2360 mm
Max. řezná výška:	205 mm
Max. řezná šířka:	306 mm
Rozměr pracovního stolu:	548 x 400 mm, litina
Nastavení úhlu pracovního stolu:	-8° až +45°
Průměr odsávacího konektoru:	100 mm
Rozměry stroje:	860/600/1115 mm
Hmotnost:	75 kg

Pásová pila Scheppach BASA 3 je profesionální stroj, který v sobě zahrnuje většinu jedinečných technologických řešení z celé řady BASA, ověřené mnohými tituly. Tato stolová pila tak nabízí mnohem více, než její konkurenti ve třídě. Vše začíná velmi precizním vedením pilového pásu na třech kalených heavy-duty válečkách, a to jak nad, tak i pod stolem. Pás je přesně veden na velkém, speciálně centrovaném a broušeném kole s gumovým povrchem. To je součástí unikátního systému nastavitelné rychlosti Vario Drive. Horní část držáku pilového pásu je výškově nastavitelná otáčením ovládacího kolečka. Pás sám se dá bleskově vyměnit díky jednoduchému mechanismu s rychloupínací pákou. Masivní stůl je vyroben z litiny a dá se naklápět v rozmezí -8° až +45°. Stůl dodává dostatečnou podporu pro obrobek a díky úpravě povrchu výrazně snižuje tření, takže obrobek po něm můžete naprosto přesně posouvat. Velmi přesné pravítko, osazené pro zlepšení čitelnosti měřítka zvětšovacím sklem, se dá uchytit z obou stran pilového pásu. Pila se vyznačuje i vynikajícími hodnotami řezné výšky a šířky, které dělají 205 mm a 306 mm. Pásová pila je rovněž vybavena konektorem pro připojení odsavače pilin a robustním stojanem s kolečky a výsuvnou pákou pro snadný transport. Na výběr je jak varianta na 230 V, tak i na 400 V.

Nastavitelná
rychlost

230 / 400 V

PROFESSIONAL

BOHATÉ PŘÍSLUŠENSTVÍ BASA3

ÚHLOVÉ PRAVÍTKO od -60° do +60°

Obj. č.: 73120025
Cena: 899,- Kč | 33,99 Eur

PILOVÉ PÁSY


12 x 0.5 x 2360 mm / 4 TPI
Obj. č.: 73190701
Cena: 699,- Kč | 25,99 Eur

3.5 x 0.5 x 2360 mm / 14 TPI
Obj. č.: 73190706
Cena: 899,- Kč | 33,99 Eur

6 x 0.5 x 2360 mm / 6 TPI
Obj. č.: 73190702
Cena: 599,- Kč | 22,99 Eur

6 x 0.65 x 2360 mm / 22 TPI
Obj. č.: 73190707
Cena: 599,- Kč | 22,99 Eur

16 x 0.4 x 2360 mm
Obj. č.: 73190713
Cena: 1 299,- Kč | 48,99 Eur



schepach LUPÍNKOVÁ germany PILKA

3 999 Kč / 149 €

SD 1600 V	3 199 Kč 119 €
Motor:	230 V/50 Hz
Příkon:	120 W
Počet kmitů:	500 - 1700 za min.
Zdvih:	15 mm
Nastavení stolu:	0° do 45°
Rozměr stolku:	průměr 255 x 415 mm
Řezná kapacita (výška, délka):	57 / 406 mm
Snadná výměna pilového plátku:	ANO
Odsávací konektor:	průměr 35 mm
Rozměry stroje:	630 x 295 x 370 mm
Hmotnost:	12,7 kg



Nastavitelná rychlost,
LED osvětlení

Lupínková pilka SD 1600 V od Schepachu dovoluje provádět i velmi složité tvary řezů a je tak výborným doplňkem do mnoha domácích dílen, pro modeláře ap. Výkonný motor a nastavitelná rychlost jsou nezbytnou podmínkou pro práci s tak různými materiály, jakými jsou kovy, plasty, dřevo, plexisklo nebo sádkarton. Základem přesného řezu je silné paralelní rameno a minimální vibrace stroje. Rovné řezy zvládne téměř kterákoliv pilka, ale pevnost celé konstrukce se ukáže právě při složitých řezech, které pilka Schepach zvládá velice dobře. Aby měl uživatel perfektní přehled o dění na pracovní ploše, je bezpečnostní kryt vyroben z průhledného plastu. Navíc je stroj vybaven ventilátorem, který ze stopy řezu odfukuje piliny a umožňuje tak perfektní vizuální kontrolu řezu po celou dobu práce. Důležitým prvkem, velmi rozšiřujícím možnosti použití stroje, je naklápěcí funkce stolku v rozmezí 90° až 45°. Velmi komfortním prvkem je naprosto snadný systém výměny pilového plátku. Systém uchycení dovoluje využívat pilové plátky s pojistným kolíkem. Pilka je rovněž vybavena odsávacím konektorem, LED osvětlením a úložným prostorem na pilové plátky.

schepach LUPÍNKOVÁ PILA germany SE SYSTÉMEM FLEXIDRIVE

4 899 Kč / 181 €

Deco-Flex	4 399 Kč 163 €
Motor:	230 V/50 Hz, indukční
Příkon:	90 W
Počet kmitů:	550 - 1650 za min.
Zdvih:	15 mm
Nastavení stolu:	0° do 45°
Rozměr stolku:	průměr 415 x 255 mm
Řezná kapacita (výška, délka):	50 / 405 mm
Snadná výměna pilového plátku:	ANO
Odsávací konektor:	průměr 35 mm
Rozměry stroje:	630 x 320 x 380 mm
Délka ohebné hřídele:	107 cm
Upínací kleština:	3,2 mm
Nastavitelné otáčky hřídele:	1650 - 4950 za min.
Hmotnost:	12,5 kg



Ohebná hřídel



VIDEO

Lupínková pila Schepach Deco-flex spojuje dva stroje do jednoho. Lupínková pila zajistí přesné řezy a systém FlexiDrive, který tvoří ohebná rotující hřídel, zastane funkci přímé brusky (broušení, řezání, vrtání, rytí, kartáčování nebo leštění). Tento stroj tak tvoří perfektní univerzální jednotku skvělou do dílen, pro modeláře nebo do školních učeben. Základem je velmi silný a tichý indukční motor s nastavitelnými otáčkami. Velmi pevné paralelní rameno a téměř bezvibrační uložení pilového plátku pak dovoluje, spolu se správně zvolenou rychlostí, provádět dokonale čisté řezy v různých materiálech – dřevo, plasty, kovy, plexisklo, sádra, materiály na bázi Kydexu ap. Pro přesný řez je nutná dokonalá vizuální kontrola obrobku. Tu zajišťuje průhledný bezpečnostní kryt pilového plátku, nastavitelná pracovní lampa s odděleným vypínačem a systém odsávání pilin z řezné dráhy. Pracovní stůlek je nastavitelný v úhlu až 45°. Velkou výhodou je i systém rychlé a snadné výměny pilového listu pomocí odsávajícího knoflíku a možnosti namontovat na pilu pilový plátek jak s pojistným kolíkem tak i s hladkým koncem. Stroj má i konektor na odsávání pilin odsavačem a montážní otvory v podstavci na pevné přichycení k pracovní desce.

scheppach
germany

PONORNÁ PILA



4 999 Kč / 185 €

PL 45

3 899 Kč 145 €

Motor:	220 V/50 Hz
Příkon:	1000 W
Počet otáček:	5500 ot/min.
Řezná rychlost:	42 m/sec
Průměr kotouče:	TCT, 145 mm, 24 zubů
Vnitřní průměr:	20 mm
Nastavení sklonu:	0° až 45°
Délka vodící lišty:	2 x 700 mm
Nastavení hloubky řezu:	plynule, 0 až 45 mm
Max. prořez při 90° bez vodící lišty:	45 mm
Max. prořez při 90° s vodící lištou:	40,5 mm
Max. prořez při 45° bez vodící lišty:	35 mm
Max. prořez při 45° s vodící lištou:	30,5 mm
Min. vzdálenost stěna-řezný kotouč:	16 mm
Průměr odsávacího nástavce:	38 mm
Rozměry stroje (d x š x v):	305 x 230 x 245 mm
Hmotnost:	4,2 kg

Ponorná pila PL 45 je menším bratrem modelu PL 55 a platí pro ni všechny přednosti této ponorné pily (více viz. další strana). Zastane funkci běžné okružní pily, díky vodící liště stolové pily a díky volitelné výšce prořezu i ponorné pily. Oproti většímu modelu má PL 45 kompaktnější rozměry, menší pilový kotouč s vynikajícím prořezem 45 mm a ochranu proti překlolení pily při řezání pod velkým úhlem integrovanou již v rámu stroje. Dodává se včetně dvou vodících lišt, každá o délce 70 cm. Ty lze dále pomocí volitelného příslušenství prodlužovat.

Zapomeňte na klasickou okružní pilu!
Ponorná pila za hobby cenu!



3 FUNKCE

- Ponorná pila
- Stolová pila
- Okružní pila

Systém proti překlolení pily ve standardu





PONORNÁ PILA

5-999Kč / 223€

PL 55	4 499 Kč	167 €
Motor:	220 V/50 Hz	
Příkon:	1200 W	
Počet otáček:	5500 ot/min.	
Řezná rychlost:	46 m/sec	
Průměr kotouče:	TCT, 160 mm, 24 zubů	
Vnitřní průměr:	20 mm	
Nastavení sklonu:	0° až 45°	
Délka vodící lišty:	2 x 800 mm	
Nastavení hloubky řezu:	plynule, 0 až 55 mm	
Max. prořez při 90° bez vodící lišty:	55 mm	
Max. prořez při 90° s vodící lištou:	49,5 mm	
Max. prořez při 45° bez vodící lišty:	41 mm	
Max. prořez při 45° s vodící lištou:	36,5 mm	
Min. vzdálenost stěna-řezný kotouč:	16 mm	
Průměr odsávacího nástavce:	38 mm	
Rozměry stroje:	340 x 260 x 35 mm	
Hmotnost:	4,8 kg	

Mnoho lidí stále věří, že kvalitní dlouhý řez bez otřepů se dá zvládnout pouze s drahou formátovací nebo stolovou pilou. Skutečnost je ovšem taková, že přesný řez se dá bez obtíží zvládnout i mnohem jednodušeji a levněji. Pokud se zeptáte profesionálních řemeslníků, rádi Vám toto tajemství prozradí. Jmenuje se ponorná pila. Profesionální ponorné pily stojí zlomek toho, co nejlevnější formátovací pila, problém je v tom, že pro normálního uživatele je i cena kolem patnácti tisíc stále velmi vysoká. Společnost Scheppach přichází jako první na světě s velmi kvalitní ponornou pilou za cenu běžné ruční okružní pily. Nyní může každý pracovat tak snadno a efektivně jako profesionál. Velmi zjednodušen se dá ponorná pila popsat jako okružní pila, která může být přesně vedena na vodící liště. Celkově je ovšem celý systém pila-lišta daleko sofistikovanější a nabízí výrazně více možností a individuálních řešení. Na rozdíl od běžné okružní pily je ponorná pila, jak už název vypovídá, schopna pracovat s plynule nastavitelnou hloubkou řezu. Díky tomu můžete začít řez na kterémkoliv místě desky, můžete do ní bez problémů vyříznout otvor (ideální pro otvory pro umyvadlo či varnou desku), můžete bez problémů vyříznout parketu bez poškození povrchu pod ní atd. Ve spojení s vodící lištou potom dosáhnete přesného rovného řezu bez otřepů, můžete řezat pod přesnými úhly, můžete perfektně zarovnávat okraje, můžete zkracovat dveře, můžete rýhovat desky ap. Ponornou pilu můžete samozřejmě používat i bez vodící lišty jako úplně běžnou ruční okružní pilu.

Pila PL 55 je výborně vybavená. Ergonomické držadlo je potaženo speciální měkkou protiskluzovou vrstvou, pila má integrovaný vývod na odsávání prachu, sklon pily můžeme nastavit v rozmezí 0o až 45o, hloubku řezu můžeme nastavovat plynule až do 55 mm a za kotoučem je integrován rozpěrný klín, který udržuje řeznou drážku otevřenou a brání tak nebezpečnému odmrštění pily při skřípnutí kotouče. Důležitá je také velmi chytrá konstrukce pily, díky které můžete provádět řezy těsně u zdi (pouhých 16 mm). Pilu můžete rovněž dovybavit širokou škálou příslušenství.

PL 55 se dodává spolu se dvěma vodícími lištami o délce 700 mm, spojovacím článkem a ochrannou proti překlopení stroje. Lišta zajišťuje dokonale rovné a bezpečné vedení pily a zároveň chrání obrobek před poškozením. Je vybavena gumovou lištou, díky které je řez čistý, bez zbytečných otřepů. Zespoda jsou umístěny adhezivní proužky, zajišťující dobrou přilnavost i na hladkých materiálech. Pomocí spojovacího článku lze spojit několik lišt a provádět i velmi dlouhé řezy.



Příslušenství zdarma





Funkce ponorné pily



Funkce stolové pily



Funkce okružní pily



Možnost řezání těsně u zdi



Zapomeňte na klasickou okružní pilu!
Ponorná pila za hobby cenu!





PONORNÁ PILA



OPTION

6 399 Kč / 237 €

PL 75	4 999 Kč	185 €
Motor:	230 V/50 Hz, indukční	
Příkon:	1600 W	
Počet otáček:	4500 ot./min.	
Průměr kotouče:	TCT, 210 mm, 36 zubů	
Vnitřní průměr:	30 mm	
Nastavení sklonu:	0° až 45°	
Vodící lišta:	příslušenství za příplatek	
Nastavení hloubky řezu:	plynule, 0 až 75 mm	
Max. prořez při 90°:	75 mm	
Max. prořez při 45°:	55 mm	
Min. vzdálenost stěna-řezný kotouč:	16 mm	
Průměr odsávacího nástavce vnitřní/vnější:	35/38 mm	
Rozměry stroje:	420/300/235 mm	
Hmotnost:	7 kg	

Největší model ponorné pily od Scheppachu PL 75 je nepřekonatelný svojí šíří využití hlavně ve spojení s příplatkovou vodící lištou o délce 1400 mm (pomocí spojovacího článku lze kombinovat i více lišt za sebou). Potom dostanete univerzální řezací systém 3 v 1, který v sobě spojuje výhody ponorné pily, okružní pily a stolové pily. Žádný úkol v dílně nebo na stavbě už nebude problém. Pila dokáže řezat pouhých 16 mm ode zdi, prořízne až 75 mm materiálu, dokáže vyříznout přesný otvor uprostřed desky, poradí si s tvrdým i měkkým dřevem, laminem, překližkou, MDF deskami, dřevotřískou atd., ve spojení s vodící lištou dokáže dělat přesné dlouhé řezy a to i pod úhlem. Dodává se s kvalitním TCT kotoučem s 36 zuby, koncovkou na připojení odsavače prachu, 3 m gumovým kabelem a ochranou proti překlpení stroje při použití vodící lišty.

PŘÍSLUŠENSTVÍ:

Vodící lišta 1400 mm, obj. č.: 4901802701	1299,-Kč/47,99 €
Set příslušenství - 1x spojka vodících lišt, 2x kovová svorka, 1x doraz, obj. č.: 3901802702	599,-Kč/22,99 €
Ochrana proti překlpení stroje, obj. č.: 3901802703	239,-Kč/8,89 €
Pilový kotouč TCT 36 zubů, obj. č.: 7901800601	399,-Kč/14,99 €
Pilový kotouč TCT 72 zubů, obj. č.: 7901800602	699,-Kč/25,99 €

Ochrana proti
překlpení zdarma



Dodává se ve standardu
bez vodící lišty



schepach HOBLOVKA / germany PROTÁHOVAČKA

8 499 Kč / 315 €

HMS 850**6 999 Kč 259 €**

Motor:	230 V/50 Hz
Příkon:	1 250 W
Počet otáček:	8 000 ot/min.
Záběr:	204 mm
Úběr:	0-2 mm
Výška protahu:	120 mm
Počet nožů:	2
Rozměry stroje:	815 x 450 x 425 mm
Rozměr stolu-hoblování:	737 x 210 mm
Rozměr stolu-protahování:	250 x 204 mm
Hmotnost:	25 kg

Jako všechny stroje Scheppach je i tento kombinovaný stroj HMS 850 špičkou ve své kategorii. Má silný motor, robustní konstrukci kombinující prvky oceli a litiny, stabilní nohy zajišťující stabilitu stroje i při zpracování dlouhých kusů a dva kvalitní HSS nože umožňující hladké a rychlé opracování dřeva. Široký pracovní prostor zvládne dřevěné kusy až do rozměrů 204 x 120 mm. Bezpečnostní spínač a možnost odsávání hoblin patří k samozřejmému standardu.



Záběr 204 mm



scheppach **HOBLOVKA /**
germany **PROTAHOVAČKA**



12 399 Kč / 459 €

HMS 1070	10 999 Kč 407 €
Motor:	230 V/50 Hz
Příkon:	1 500 W
Počet otáček:	9 000 ot./min.
Jistič motoru:	ano
Počet nožů:	2
Rozměry stroje:	950 x 490 x 480 mm
Hoblování:	
Max. záběr:	254 mm
Max. úběr:	2,5 mm
Rozměr hoblovacího stolu:	445 x 263 mm
Rozměr zarážky:	635 x 127 mm
Rozměr druhé části stolu:	450 x 263 mm
Protahování:	
Max. záběr:	252 mm
Výška protahu:	5 – 120 mm
Max. úběr:	2,0 mm
Rozměr základny:	270 x 303 mm
Hmotnost:	30,5 kg

Tento stroj Scheppach HMS 1070 svými parametry a zpracováním představuje naprostý vrchol ve své kategorii. Chytrá kombinace možnosti hoblování i protahu a kompaktní design umožňují minimalizovat prostorové nároky v dílně. Robustní konstrukce zvládá bez problémů práci s hranoly o šířce až 254 mm. Silný motor 1500 W spolu s dvěma ocelovými noži rotujícími rychlostí až 9000 ot./min. se starají o velmi čistý a přesný řez, což v praxi znamená ještě jemnější opracování plochy. Nože jdou velice snadno vyměnit a celé ovládání stroje je velmi jednoduché a komfortní. Na přesnosti opracování se podílí i velmi kvalitní hoblovací stůl a přesná hoblovací zarážka s možností nastavení až do 45°. Bezpečnostní spínač a možnost odsávání je u strojů Scheppach samozřejmost. Stabilitu stroje i při obrábění delších trámů zajišťují čtyři kovové nohy opatřené pryžovými protiskluzovými podložkami.



Záběr 254 mm

scheppach
germany

STOLOVÁ FRÉZKA



7 899 Kč / 293 €

HF 50

6 999 Kč 259 €

Motor:	230 V/50 Hz
Příkon:	1 500 W
Počet otáček:	11 500 – 24 000 ot./min.
Rozměr stolu:	610 x 360 mm
Upínací kleština:	6/8/12 mm nebo 1/2" / 1/4"
Frézovací zdvih:	0 – 40 mm
Aretace vřetene:	ano
Vložka stolu:	32 / 47 / 55 mm
Rozměry stroje:	1030 x 360 x 311 mm
Hmotnost:	21,7 kg



2x rozšíření stolu

Stolová fréza HF 50 je ideálním a výkonným strojem do kterékoliv domácí dílny nebo malého truhlářského provozu. Nabízí základní přednosti velkých strojů v menším a ekonomickém balení. Můžete s ní frézovat drážky a polodrážky, čepovat jednoduché spoje, tvarovat a opracovávat dřevěné prvky a je vhodná i pro neprůběžné frézování a boční srovnávání. Fréza je výborně vybavena. Má už v základu úhlové pravítko, hliníkový doraz, upínací kleštiny 6, 8 a 12 mm a dvě rozšíření základního stolu. Je poháněna výkonným motorem 1 500W s nastavitelnými otáčkami.

scheppach
germanyŘEZAČKA NA
DLAŽBU A OBKLADY

13 299 Kč / 493 €

FS 3600

9 999 Kč 369 €

Motor:	230 V/50 Hz
Příkon:	900 W
Otáčky:	3000 ot. / min.
Průměr řezného kotouče:	200 mm, diamantový
Vnitřní průměr:	25,4 mm
Úhel natočení kotouče:	0° - 45°
Rozměr řezného stolu:	1290 x 400 mm
Výška řezu 90°:	36 mm
Výška řezu 45°:	29 mm
Max. délka řezu:	920 mm
Max. velikost dlažby při diagonálním řezu:	650 x 650 mm
Integrované vodní čerpadlo:	ano
Objem jímky na vodu:	30 l
Rozměry stroje:	1560 x 440 x 1140 mm
Hmotnost:	50 kg

Dlaždice
92 cm

Délka řezu až 920 mm



Zásadní výhodou je vynikající délka řezu 920 mm, což této řezačce umožňuje pracovat i s velmi oblíbenými velkoformátovými dlaždicemi až do rozměru 650 x 650 mm. Pro práci s velkými formáty se skvěle hodí i dva posuvné rozšiřovací stoly. Průměr kotouče 200 mm redukuje vibrace a spolu s precizním vedením na dvou vodičích a laserem umožňuje maximálně přesný a čistý řez o hloubce až 36 mm. Ten je podmíněn i velmi robustní celokovovou konstrukcí stroje i skládacího podstavce. Řezačka umožňuje i řezy na pokos a na dvojitý pokos. Stůl je vybaven přesnou milimetrovou stupnicí, úhlovým dorazem a podélným dorazem. Chlazení řezného kotouče vodou a bezprašnou práci zajišťuje integrované čerpadlo. Výhodou je i velká jímka na vodu o objemu 30 l. Stroj je vybaven nejmodernější bezpečnostní ochranou proti úrazu elektrickým proudem a rovněž zásuvka je vybavena proudovým chráničem. Pro snadný transport je stroj vybaven kolečky.



ODSAVAČ PILIN

3 799 Kč / 141 €



HA 1000	3 199 Kč 119 €
Motor:	230 V/50 Hz
Příkon:	1 100 W
Průtok vzduchu:	183 m ³ /h
Kapacita kontejneru:	50 l
Filtrace:	0,5 mm ³
Výška stroje:	670 mm
Ø stroje:	400 mm
Délka hadice:	1 500 mm
Průměr hadice:	100 mm
Hmotnost:	10 kg

Kompaktní rozměry,
kovové tělo



5-dílná redukce v ceně
299 Kč / 10,99 € ZDARMA

Aby se stroj nezanášel jemným prachem z pilin, je dobré vždy používat odsavač. Ne každý má ovšem v dílně dostatek prostoru na velký odsavač typu HD 12 a nebo se mu nechce manipulovat s velkým strojem. Pro tyto uživatele má Scheppach řešení – unikátní mini odsavač HA 1000. Kompaktní rozměry neznamenají jakoukoliv újmu ve výkonu. Silný motor 1100 W Vás ohromí svoji silou. V HA 1000 získáte skladný, ale plnohodnotný odsavač.



ODSAVAČ PILIN

5 499 Kč / 203 €



HD 12	4 399 Kč 163 €
Motor:	230 V/50 Hz
Příkon:	550 W
Počet otáček:	2 840 ot/min.
Podtlak:	700 Pa
Průtok vzduchu:	1 150 m ³ /h
Kapacita vaku:	75 l
Filtrace:	0,5 mm ³
Rozměry stroje:	920x510x1550 mm
Délka hadice:	2300 mm
Průměr hadice:	100 mm
Hmotnost:	25 kg



5-dílná redukce v ceně 299 Kč
/ 10,99 € ZDARMA

Vysoce kvalitní hadice
s kovovou výztuží

Při práci se dřevem je nutný výkonný odsavač. S modelem HD 12 Vaši dílnu pak snadno udržíte v čistotě, bude se Vám v ní příjemněji pracovat a neohrozíte své zdraví jemným prachem. Odsavač Scheppach je pro tuto práci ideální díky výkonnému motoru a velice kvalitnímu sběrnému vaku s velkým objemem a výbornou kvalitou filtrace vzduchu. Ideální pomocník za skvělou cenu.



scheppach
germany

ODSAVAČ PILIN

~~10 299 Kč / 381,- €~~

HD 15

8 999 Kč 333 €

Motor:	230 V/50 Hz, indukční
Příkon:	1 100 W
Podtlak:	1600 Pa
Průtok vzduchu:	2000 m ³ /h
Kapacita vaku:	130 l
Filtrace:	0,5 mm ³
Rozměry stroje:	1075/630/1800 mm
Délka hadice:	2000 mm
Průměr hadice:	140 mm
Hmotnost:	44 kg

Pokud potřebujete do vaší dílny opravdu výkonný odsavač pilin, Scheppach HD 15 takové nároky dokáže splnit. Motor o výkonu 1,5 PS dokáže nasát opravdu velké množství vzduchu, který je širokým vstupem o průměru 140 mm přiveden do sběrného vaku. Díky jeho objemu 130 l máte zaručeno, že ho nebudete muset vysypávat příliš často. 2 m dlouhá flexibilní hadice zajistí dostatečnou délku pro spojení s vybraným strojem a transportní kolečka dovolí snadnou manipulaci s celým strojem.



2000 m³/h

Velký objem vaku 130 l



scheppach
germany

VYSAVAČ POPELA

~~1 479 Kč / 53,99 €~~

ACM 18

1 299 Kč 47,99 €


Motor:	230 V/50 Hz
Příkon:	1200 W
Otáčky:	2850 ot./min.
Sací množství: cca	50 l/s
Délka sací hadice:	1 m
Objem sběrné nádoby:	18 l
Rozměry stroje:	300 x 370 mm
Hmotnost:	4,2 kg

Vysavač popela Scheppach ACM 18 je velmi praktický pomocník, díky kterému můžete rychle a čistě vysát chladný popel nebo saze z komínů, krbů, kamen či grilů. Samozřejmě můžete jeho využití libovolně rozšířit i na vysávání jiných nečistot, jako jsou například dřevěné piliny, hrubší nečistoty v dílně či automobilu apod. Vysavač je vybaven vlastním silným motorem 1200 W, nasávací hadicí s kvalitní hliníkovou odnímatelnou hubicí, rychloupínacím systémem sběrné nádoby a velmi účinným filtrem, který zachytí i jemný popelový prach. Filtr se dá snadno vyčistit například pomocí stlačeného vzduchu a má tak velmi dlouhou životnost. Velmi snadno se čistí i nádoba. Přenášení vysavače ulehčuje integrované madlo na vrcholu přístroje.



Vysoké sací množství





MULTIFUNKČNÍ VYSAVAČ / KOMPRESOR 3 v 1




3 499 Kč / 129 €

HD2P	2 499 Kč	93,99 €
Motor:	230 V/50 Hz	
Příkon:	1 200 W	
Sací výkon:	120 m ³ /h	
Objem sáčku:	5 l	
Rozměr filtru:	340 x 250 mm	
Délka a průměr hadice:	2000 / 40 mm	
Filtrační účinnost:	3 μm	
Rozměry stroje:	450 / 350 / 227 mm	
Hmotnost:	5,5 kg	

Scheppach HD2P je výborným pomocníkem pro váš byt, dům, chatu či řemeslnou živnost. Sdružuje v sobě hned tři funkce.

- odsavač pilin pro vaše běžné nářadí (vrtačky, pily, brusky, hoblíky, ...)
- výkonný vysavač (domácnost, garáž, dílna, automobil, ...)
- kompresor (nafukovací matrace, bazény, lehátka, lodě, dětské hračky, ...)

Výhodou jsou kompaktní rozměry, snadné přenášení a systém úložných prostor, do kterých lehce schováte veškeré příslušenství, které se Vám neztratí a máte je vždy po ruce. Standardní výbava obsahuje sací trysku, nástavec pro bezprachové vrtání, nafukovací trysku, sací hadici s konektorem pro připojení k elektrickému nářadí a prachový sáček, který není na jedno použití, ale po vysypání ho můžete použít znovu a znovu. Stroj je rovněž vybaven účinným filtrem se schopností zachytit částice velké pouhé 3 mikrometry.



scheppach germany

DVOUKOTOUČOVÁ BRUSKA

2 199 Kč / 81,99 €

SM 150 X**1 799 Kč 66,99 €**

Motor:	230 V/50 Hz indukční
Příkon:	430 W
Počet otáček:	2 800 ot/min.
Průměr brusného kotouče:	150 mm
Hrúbost zrna kotouče:	K 36/K 60
Rozměry stroje:	360 x 240 x 400 mm
Hmotnost:	10,7 kg



Základní model brusky Scheppach SM 150 X svým provedením a schopnostmi rozhodně nezklame ani náročného uživatele. Má robustní kovovou konstrukci, perfektní vedení brusných kotoučů a tichý, výkonný bezúdržbový indukční motor. Průměr brusného kotouče 150 mm stačí na většinu běžných dílenských prací, jako je broušení, leštění nebo ostření. Bruska má stabilní podstavec s možností ukotvení na pracovní desku, ochranné štíty kotoučů proti odlétávajícím částem obrobku a bohatě nastavitelné pracovní světlo pro dobrou viditelnost při práci.

**PROFESSIONAL**

Indukční motor

scheppach germany

DVOUKOTOUČOVÁ BRUSKA

2 799 Kč / 103 €

BG 150**2 399 Kč 87,99 €**

Motor:	230 V/50 Hz, indukční
Příkon:	370 W
Počet otáček:	2850 ot/min
Průměr brusného kotouče:	150 mm
Hrúbost zrna kotouče:	K 36 / K 60
Rozměry stroje:	385 x 240 x 280 mm
Hmotnost:	11,5 kg



Ať už je práce v dílně pouze vašim koníčkem nebo vašim zaměstnáním, víte, že vaše stroje budou dobře fungovat pouze s dobře nabroušenými nástroji. K tomu můžete použít například tuto malou, ale výkonnou brusku BG 150 od Scheppachu. Základem je velmi stabilní kovová konstrukce, důležitá pro potlačení vibrací a házivosti kotoučů. Ta Vám, ve spojení s bezúdržbovým a velmi tichým indukčním motorem, zaručí perfektní výsledky broušení. Velké sklopné průhledné kryty, které chrání vaše oči, jsou vyrobeny z kvalitního materiálu eliminujícího zkreslení, takže máte vždy perfektní přehled o broušeném nástroji. Opěrky nástrojů jsou nastavitelné a díky nim výrazně prodloužíte životnost celého brusného kotouče. Nezbytným doplňkem při broušení je výborné osvětlení pracovní plochy. Integrované výkonné světlo je uloženo na flexibilním rameni, a tak si ho můžete nastavit vždy do optimálního úhlu. Součástí je i integrovaný zásobník na vodu, který slouží k ochlazování obrobku. Materiál se tak nepřehřeje a nemění svoje fyzikální vlastnosti. Bruska má jeden hrubý a jeden jemný kotouč. Pro zarovnění přední hrany kotouče slouží integrovaný zarovnávač hran. Jako opěra slouží čtyři pogumované nohy nebo lze využít úchyty pro přidělení k pracovní ploše napevno (šrouby).



Indukční motor

PROFESSIONAL

Schepach germany **DVOUKOTOUČOVÁ BRUSKA**

3-999 Kč / 149 €

BG 200 **3 399 Kč 125 €**

Motor:	230 V/50 Hz, indukční
Příkon:	550 W
Počet otáček:	2850 ot/min.
Průměr brusného kotouče:	200 mm
Hrúbost zrna kotouče:	K 36 / K 100
Rozměry stroje:	440 x 280 x 340 mm
Hmotnost:	21 kg



Indukční motor

PROFESSIONAL

K broušení nástrojů nebo k odstraňování povrchových vrstev u kovových materiálů potřebujete výkonnou brusku, jako je například model BG 200 od Schepachu. Základem je velmi stabilní kovová konstrukce, důležitá pro potlačení vibrací a házivosti kotoučů. Ta Vám, ve spojení s bezúdržbovým a velmi tichým indukčním motorem, zaručí perfektní výsledky broušení. Velké sklopné průhledné kryty, které chrání vaše oči, jsou vyrobeny z kvalitního materiálu eliminujícího zkreslení, takže máte vždy perfektní přehled o broušeném nástroji. Opěrky nástrojů jsou nastavitelné a díky nim výrazně prodloužíte životnost celého brusného kotouče. Nezbytným doplňkem při broušení je výborné osvětlení pracovní plochy. Integrované výkonné světlo je uloženo na flexibilním rameni, a tak si ho můžete nastavit vždy do optimálního úhlu. Součástí je i integrovaný zásobník na vodu, který slouží k ochlazování obrobku. Materiál se tak nepřehřeje a nemění svoje fyzikální vlastnosti. Bruska má jeden hrubý a jeden jemný kotouč. Pro zarovnání přední hrany kotouče slouží integrovaný zarovnávač hran. Jako opěra slouží čtyři pogumované nohy nebo lze využít úchyty pro přidělení k pracovní ploše napevno (šrouby).

Schepach germany **DVOUKOTOUČOVÁ BRUSKA S BÍLÝM KAMENEM**

4-499 Kč / 167 €

BG 200 AL **3 799 Kč 139 €**

Motor:	230 V/50 Hz, indukční
Příkon:	550 W
Počet otáček:	2850 ot/min.
Průměr brusného kotouče:	200 mm
Hrúbost zrna kotouče:	K 36 / K 100
Rozměry stroje:	393 x 342 x 327 mm
Hmotnost:	25 kg



Indukční motor

PROFESSIONAL

Bruska BG 200 AL se díky speciálnímu bílému kamenu hodí nejenom k odstraňování povrchových vrstev u různých materiálů, ale je skvělá i k velmi preciznímu broušení nástrojů. Základem je velmi stabilní kovová konstrukce, důležitá pro potlačení vibrací a házivosti kotoučů. Ta Vám, ve spojení s bezúdržbovým a velmi tichým indukčním motorem, zaručí perfektní výsledky broušení. Velké sklopné průhledné kryty, které chrání vaše oči, jsou vyrobeny z kvalitního materiálu eliminujícího zkreslení, takže máte vždy perfektní přehled o broušeném nástroji. Opěrky nástrojů jsou nastavitelné a díky nim výrazně prodloužíte životnost celého brusného kotouče. Nezbytným doplňkem při broušení je výborné osvětlení pracovní plochy. Integrované výkonné světlo je uloženo na flexibilním rameni, a tak si ho můžete nastavit vždy do optimálního úhlu. Součástí je i integrovaný zásobník na vodu, který slouží k ochlazování obrobku. Materiál se tak nepřehřeje a nemění svoje fyzikální vlastnosti. Bruska má jeden hrubý a jeden jemný, 4 cm široký bílý kotouč se speciálními přísadami, zajišťujícími dokonalé obroušení materiálu. Pro zarovnání přední hrany kotouče slouží integrovaný zarovnávač hran. Jako opěra slouží čtyři pogumované nohy nebo lze využít úchyty pro přidělení k pracovní ploše napevno (šrouby).

scheppach
germany

DVOUKOTOUČOVÁ BRUSKA-LEŠTIČKA SE SYSTÉMEM FLEXIDRIVE

2 299 Kč / 85,99 €

HG 34

1 799 Kč 66,99 €

Motor:	230 V/50 Hz
Příkon:	120 W
Počet otáček:	0 - 9900 ot/min.
Průměr kotouče:	75 mm
Rozměry stroje:	230 x 130 x 145 mm
Hmotnost:	3,1 kg

Skvělá víceúčelová bruska-leštička Scheppach HG 34 je neocenitelným pomocníkem pro každého kutila. Díky ní zvládnete velké množství různých úkonů jen s jedním strojem. Základem je jeden brusný a jeden leštící kotouč. Ty jsou vybaveny transparentní ochranou očí proti odlétávajícím zbytkům a opěrnou částí pro opracovávaný obrobek. Poctivé tělo brusky, antivibrační uložení a nastavitelná rychlost otáček jsou zárukou profesionálních výsledků. Další možnosti využití přináší flexibilní hřídel. Díky standardně dodávanému 100 dílnému příslušenství s ní můžete řezat, brousit nebo leštit mimo brusku samotnou.



**ZDARMA sada příslušenství 100 ks
k Flexidrive v hodnotě 349,- Kč/12,99 Eur**



PROFESSIONAL



scheppach germany **KOMBINOVANÁ KOTOUČOVÁ A PÁSOVÁ BRUSKA**

3-699 Kč / 137 €

BGS 700

2 799 Kč 103 €

Motor:	230 V/50 Hz, indukční
Příkon:	360 W
Počet otáček:	2850 ot/min.
Průměr brusného kotouče:	150 mm
Brusný pás (dxš):	686 x 50 mm
Rychlost pásu:	15 m/s
Rozměry stroje:	370 x 280 x 340 mm
Hmotnost:	11 kg



Indukční motor

PROFESSIONAL

Kombinovaná bruska BGS 700 skvěle slučuje vlastnosti dvou strojů do jednoho. Je ideální k broušení jak kovových, tak i nekovových, dřevěných a plastových materiálů. Základem je velmi stabilní kovová konstrukce, důležitá pro potlačení vibrací a házivosti hřídele s příslušenstvím. Ta Vám, ve spojení s bezúdržbovým a velmi tichým indukčním motorem, zaručí perfektní výsledky broušení. Velký sklopný průhledný kryt kotouče chrání vaše oči a je vyroben z kvalitního materiálu eliminujícího zkreslení, takže máte vždy perfektní přehled o broušeném nástroji. Opěrky nástrojů na kotouči i brusném pásu jsou nastavitelné a díky nim výrazně prodloužíte životnost celého brusného kotouče nebo pásu. Nezbytným doplňkem při broušení je výborné osvětlení pracovní plochy. Integrované výkonné světlo je uloženo na flexibilním ramenu, a tak si ho můžete nastavit vždy do optimálního úhlu. Součástí je i integrovaný zásobník na vodu, který slouží k ochlazování obrobku. Materiál se tak nepřehřeje a nemění svoje fyzikální vlastnosti. Bruska má jeden hrubší kotouč 150 mm a jeden jemný široký brusný pás. Pro zarovnání přední hrany kotouče slouží integrovaný zarovnávač hran. Jako opěra slouží čtyři pogumované nohy nebo lze využít úchyty pro přidělení k pracovní ploše napevno (šrouby).

scheppach germany **PÁSOVÁ A KOTOUČOVÁ BRUSKA**

3-699 Kč / 137 €

BTS 700

2 799 Kč 103 €

Motor:	230 V/50 Hz, indukční
Příkon:	250 W
Rychlost pásu:	13,6 m/s
Brusný pás (dxš):	762 x 25,4 mm
Průměr stolku pásu:	150 mm
Průměr brusného kotouče:	125 mm
Rozměr stolku kotouče:	184 x 98 mm
Naklápění stolku kotouče:	90°-45°
Rozměry stroje:	380/300/370 mm
Hmotnost:	7,2 kg



Bezúdržbový
indukční motor

PROFESSIONAL

Kombinovaná bruska Scheppach BTS 700 je užitečný pomocník pro náročné modeláře, řemeslníky a obecně i pro všechny další hobby uživatele. Díky použití kombinace pásové a kotoučové brusky s ní zvládnete většinu úkolů, které přesné broušení vyžaduje. Je vhodná na perfektní opracování dřeva, plastů a dalších neželezných materiálů. Konstrukce je velmi poctivá a vychází z mohutného podstavce z litiny, který je stabilní a dovoluje tak použít veškerý potřebný tlak na obrobek bez toho, aby se stroj začal kroutit. Stroj má tichý a téměř bezúdržbový indukční motor, gumové nožičky dále potlačující nežádoucí vibrace, rychlé uchycení brusných papírů pomocí suchého zipu, naklápěcí stůl a v základu i úhlové pravítko na měření přesných úhlů.

scheppach MULTIFUNKČNÍ PÁSOVÁ germany A ČELNÍ BRUSKA

5-499Kč/203€


BTS 800**4 499 Kč 167 €**

Motor:	230 V/50 Hz, indukční
Příkon:	370 W
Počet otáček:	2 850 ot/min.
Brusný pás:	915 x 100 mm
Velikost brusné plochy:	215 x 100 mm
Rychlost pásu:	7,5 m/s
Brusný disk: průměr	150 mm
Rychlost disku:	2850 ot/min
Rozměr stolu:	215 x 145 mm
Nastavení stolu:	90° - 45°
Odsávací konektor:	průměr 63 mm
Rozměry stroje:	475 x 365 x 325 mm
Hmotnost:	21,5 kg



Multifunkční bruska Scheppach BTS 800 dokáže díky spojení brusného pásu a klasické kotoučové brusky vyřešit všechny úkoly spojeném s broušením ve vaší dílně. Zdrojem síly je indukční motor, jehož předností je i velmi tichý chod. Velkou výhodou celé brusky je její variabilita. Celá jednotka s brusným pásem se může naklonit o 90° z horizontální až do vertikální polohy. Přídavný stůlek s úhlovým pravítkem se jednak může sklopit v rozmezí 45° a nebo může být posunut na zadní stranu stroje a využít i pro broušení na pásové brusce. Brusný papír na kotoučovou brusku se přidělá jednoduše pomocí suchého zipu. Celá základna stroje je vyrobena z litiny, což dává celé brusce výbornou stabilitu bez ohledu na to, jaký tlak na brusnou plochu vaše práce vyžaduje. Výsledek je vždy vynikající. Stroj je vybaven odsávacím nástavcem a podstavec je vybaven otvory pro připevnění stroje k pracovní desce.

*Brusný papír i pás K80
součástí dodávky*

PROFESSIONAL

scheppach BRUSKA NA SUCHÉ germany I MOKRÉ BROUŠENÍ

3-499Kč/129€

BG 200 W**2 799 Kč 103 €**

Motor:	230 V/50 Hz, indukční
Příkon:	250 W
Mokrý broušení: kotouč	200 x 40 mm
Suchý broušení: kotouč	150 x 20 mm
Rozměry stroje:	463 x 282 x 286 mm
Hmotnost:	12 kg



Kvalitní brousící systém Scheppach BG 200 W je skvělý pro všechny, kteří chtějí udržovat svoje nástroje v perfektní kondici. Je jedno, zda jde o vrtáky, nože, nůžky, sekery nebo sekáče, díky možnosti jak suchého tak mokrého broušení budou vaše nástroje vždy v perfektním stavu. Silný indukční bezdržbový motor, heavy duty konstrukce těla stroje, nastavitelné držáky na obrobek, ochrana očí, nádrž na vodu pro chlazení zahřívajícího materiálu a možnost pevně přidělat stroj k pracovní desce dělají z tohoto modelu opravdu výkonného pomocníka.

Indukční motor

PROFESSIONAL

OSCILAČNÍ VÁLEČKOVÁ BRUSKA

6 199 Kč / 229 €

OSM 100 **4 999 Kč** **185 €**

Motor:	230 V/50 Hz
Příkon:	450 W
Počet otáček:	2000 ot/min.
Dráha oscilace:	16 mm
Průměr vřetena:	12,7 mm
Rozměr stolu:	370 x 290 mm
Výška stolu:	330 mm
Rozměry stroje:	400/365/440 mm
Hmotnost:	13,5 kg



**Bohaté příslušenství
ZDARMA**

S oscilační válečkovou bruskou Scheppach OSM 100 můžete provádět desítky brusných operací jak na vnějším povrchu, tak i na vnitřních plochách složitěji tvarovaných obrobků. Silný motor 450 W zajistí vždy dostatečný výkon. Kombinovaný rotační a kmitavý pohyb je zárukou dokonalé úpravy povrchu. Přesnost práce a vynikající stabilitu a podporu opracovávanému materiálu zaručí pevný a velký litinový stůl. Různě široké vložky stolu perfektně utěsňují pracovní prostor mezi stolem a brusným válcem a zajišťují tak maximální bezpečnost obsluhy. Vývod na odsávání prachu dovoluje připojit odsavač a pracovat tak v příjemnějším a méně prašném prostředí. Díky váze 14 kg můžete stroj lehce převést tam, kde ho právě potřebujete.



Příslušenství ve standardu:

- 6x brusný papír (K 80, průměr 13/19/26/38/51/76)
- 5x pogumovaný brusný válec
- 6x vložka stolu (průměr 15/19/32/44/57/82)
- adaptér k odsávání
- montážní klíč

BROUSÍCÍ SYSTÉM

4 499 Kč / 167 €

Tiger 2000 S **3 399 Kč** **125 €**

Motor:	230 V/50 Hz, indukční
Příkon (W):	120 W
Počet otáček:	120 ot/min
Rozměr brusného kotouče:	200 x 40 mm
Zrntost:	K 220
Materiál:	vysoce kvalitní brusný kotouč se zrnky oxidu hliníku
Rozměr honovacího kotouče:	200 x 30 mm
Rozměr stroje:	360 x 285 x 275 mm
Hmotnost:	13,5 kg



Bohaté příslušenství v ceně

**+ 3 dílná sada přípravků na broušení
v ceně 747 Kč / 27,77 € ZDARMA**

Brousící systém od Scheppachu TIGER 2000 S využívá systém tzv. mokrého kamene a honovacího kotouče. Je ideální jak pro domácí použití, tak pro menší provozovny. Správné broušení vyžaduje spoustu zkušeností a každá chyba může znamenat zničení drahého nástroje. Systém od Scheppach dovoluje docílit profesionálních výsledků i úplným začátečníkům, a to díky systému vodících pouzder určených pro jednotlivé skupiny nástrojů (nože, dláta, apod.). Tyto vodící pouzdra zajistí správný úhel ostření. Dokonalý výsledek potom zajistí kožený honovací kotouč, který perfektně vyhladí všechny mikrootřepy vzniklé při broušení na pomaloběžném brusném kotouči. Velkou výhodou je použití tichého a bezúdržbového indukčního motoru. Součástí je i 1,75 m dlouhý napájecí kabel odolný proti stříkající vodě a nárázuvzdorná vanička na vodu.

Standardní příslušenství k TIGER 2000S

- Brusná abrazivní pasta obj. č.: 89490703
- Vodící pouzdro 70 pro rovné ostří, železné hrany, dláta, sekáče, škrabky, britvy apod. obj. č.: 89490716
- Měřicí přípravek 200 pro měření úhlů a nastavení vodících přípravků obj. č.: 89490717



PROFESSIONAL

scheppach
germany

BROUSÍCÍ SYSTEM



6 199 Kč / 229 €

Tiger 2500**4 799 Kč 177 €**

Motor:	230 V/50 Hz, indukční
Příkon:	200 W
Počet otáček:	90 ot./min.
Rozměr brusného kotouče:	250 x 50 mm
Zrnitost:	K 220
Materiál:	vysoce kvalitní brusný kotouč se zrnky oxidu hliníku
Rozměr honovacího kotouče:	200 x 30 mm
Rozměry stroje:	380/370/420 mm
Hmotnost:	17 kg

Patentovaný brousící systém TIGER 2500 od Scheppachu se skvěle hodí jak pro domácí použití, tak i pro lehký průmyslový provoz a pro profesionály, kteří potřebují mít svoje nástroje vždy perfektně připravené. Systém standardních i volitelných přípravků (vodící pouzdra) pro jednotlivé skupiny nástrojů umožňuje docílit perfektní výsledky i naprostým začátečnickům. Základem je pevné šasi opatřené kvalitním lakovaným povrchem a pomaloběžný indukční motor s dlouhou životností, který je stejně jako spínač chráněn proti vlivu odstříkující vody. Speciální kámen s částicemi oxidu hliníku zajistí perfektní naostření nástroje, včetně nástrojů z tvrdokovu. Mikrootřepy pak dokonale vyhladí výměnný kožený honovací kotouč. Součástí je i nárazuvzdorná vanička na vodu.

Bohaté příslušenství v ceně

**+ 3 dílná sada přípravků na broušení
v ceně 747 Kč / 27,77 € ZDARMA**

Standardní příslušenství k TIGER 2500

- Brusná abrazivní pasta obj. č.: 89490703
- Vodící pouzdro 70 pro rovné ostří, železné hrany, dláta, sekáče, škrabky, břitvy apod. obj. č.: 89490716
- Měřicí přípravek 200 pro měření úhlů a nastavení vodících přípravků obj. č.: 89490717



**Kompletní nabídku příslušenství
k modelům TIGER 2000 S a TIGER 2500
naleznete v sekci Příslušenství na straně 78.**




BRUSKA NA SÁDROKARTONY A DALŠÍ MATERIÁLY

5-799 Kč / 215 €



Kulatá i trojúhelníková
brusná plocha



DS 210	3 999 Kč 149 €
Motor:	230 V/50 Hz
Příkon:	750 W
Kulatá brusná podložka:	Ø 225 mm
Delta brusná podložka:	280x280x280 mm
Rychlost kruh. nástavce:	1000-2000 ot./min.
Rychlost delta nástavce:	3000-6000 ot./min.
Systém přenosu vibrací:	převodovka
Ø odsávacího konektoru:	30 mm
Rozměry stroje:	450 x 270 x 210 mm
Hmotnost:	3,8 kg

Pokud potřebujete zahradit spoje mezi sádrokartonovými nebo polystyrenovými deskami, zabrousit dřevěnou podlahu nebo odstranit zbytky lepidla z betonové stěny, je pro Vás bruska Scheppach DS 210 tím pravým pomocníkem, se kterým tyto práce stihnete až 4x rychleji než běžnými metodami. Protože různé materiály vyžadují různou rychlost broušení, je bruska vybavena nastavitelnou rychlostí. Pro práci v rozích a na hranách je zase standardně vybavena i trojúhelníkovým delta nástavcem. Výměna brusného papíru pomocí systému suchého zipu je velmi jednoduchá a rychlá. Ergonomický tvar brusky umožňuje práci oběma rukama, čímž se výrazně snižuje únava při práci a prodlouží čas, po který jste schopni pracovat. Bruska DS 210 se dodává v plastovém kufříku i s bohatým příslušenstvím, které obsahuje 6 brusných papírů kulatých a 6 trojúhelníkových o různé zrnitosti. Součástí je rovněž 4 m dlouhá flexibilní hadice, která se dá připojit na vysavač. Díky možnosti odsávání se tak výrazně redukuje prašnost při samotném broušení.

PŘÍSLUŠENSTVÍ:

KULATÉ BRUSNÉ PAPIŘY SADY 10 KS:

Zrnitost 80, obj. č.: 5903802701	399 Kč / 14,99 €
Zrnitost 100, obj. č.: 5903802702	399 Kč / 14,99 €
Zrnitost 120, obj. č.: 5903802703	399 Kč / 14,99 €
Zrnitost 150, obj. č.: 5903802704	399 Kč / 14,99 €
Zrnitost 180, obj. č.: 5903802705	399 Kč / 14,99 €
Zrnitost 240, obj. č.: 5903802706	399 Kč / 14,99 €

DELTA BRUSNÉ PAPIŘY SADY 10 KS:

Zrnitost 80, obj. č.: 7903800601	369 Kč / 13,99 €
Zrnitost 100, obj. č.: 7903800602	369 Kč / 13,99 €
Zrnitost 120, obj. č.: 7903800603	369 Kč / 13,99 €
Zrnitost 150, obj. č.: 7903800604	369 Kč / 13,99 €
Zrnitost 180, obj. č.: 7903800605	369 Kč / 13,99 €
Zrnitost 240, obj. č.: 7903800606	369 Kč / 13,99 €



Příslušenství ZDARMA
hadice, 6x kulatý papír,
6x trojúhelníkový papír

schepach
germany

BRUSKA NA SÁDROKARTONY A DALŠÍ MATERIÁLY

6-799 Kč / 251 €

DS 920**4 199 Kč 155 €**

Motor:	230 V/50 Hz
Příkon:	710 W
Kulatý brusná podložka:	Ø 225 mm
Rychlost kruhového nástavce:	700 - 1700 ot. / min.
Systém přenosu vibrací:	převodovka
Ø odsávacího konektoru vnitřní/vnější:	45 / 50 mm
Rozměry stroje:	1200-1700 x 270 x 260 mm
Hmotnost:	4,3 kg

Broušení sádrokartonových či polystyrénových desek, příprava povrchu před lakováním nebo leštěním a další podobné práce na větších plochách jsou obvykle velmi zdoluhavé a namáhavé. Díky kvalitní brusce Scheppach DS 920 s dlouhým krkem a velkou brusnou plochou (tzv. žirafa) nyní můžete svůj úkol dokončit mnohem rychleji. Protože různé materiály vyžadují různou rychlost broušení, je bruska vybavena nastavitelnou rychlostí. Abyste dosáhli až ke stropu a do špatně přístupných míst, je bruska vybavena prodlužovací teleskopickou rukojetí, díky které se délka stroje prodlouží až na 170 cm. Výměna brusného papíru pomocí systému suchého zipu je velmi jednoduchá a rychlá. Ergonomický tvar brusky a měkčené protiskluzové zóny držadla umožňují pohodlnou práci po dlouhou dobu. Bruska DS 920 se dodává s příslušenstvím, které obsahuje 6 brusných papírů o různé zrnitosti, 4 m odsávací hadice a dvě redukce na připojení běžných rozměrů hubic odsavačů. Díky možnosti odsávání se výrazně redukuje prašnost při samotném broušení. Stroj jde snadno rozložit na tři části a nezabere tak mnoho místa při skladování a lze ho snadno převézt i v kufru automobilu.





Rozkládací tělo - snadné
skladování

Příslušenství ZDARMA
Hadice, 6x kulatý papír

PŘÍSLUŠENSTVÍ:

KULATÉ BRUSNÉ PAPIRY SADY 10 KS:

Zrnitost 80, obj. č.: 5903802701	399 Kč / 14,99 €
Zrnitost 100, obj. č.: 5903802702	399 Kč / 14,99 €
Zrnitost 120, obj. č.: 5903802703	399 Kč / 14,99 €
Zrnitost 150, obj. č.: 5903802704	399 Kč / 14,99 €
Zrnitost 180, obj. č.: 5903802705	399 Kč / 14,99 €
Zrnitost 240, obj. č.: 5903802706	399 Kč / 14,99 €





BRUSKA NA SÁDROKARTONY A DALŠÍ MATERIÁLY

5-699 Kč / 211 €



DS 930	4 799 Kč	177 €
Motor:	230 V/50 Hz	
Příkon:	710 W	
Kulatá brusná podložka:	Ø 215 mm	
Delta brusná podložka:	282 x 282 x 282 mm	
Rychlost kruhového nástavce:	1200 - 2500 ot. / min.	
Rychlost delta nástavce:	3500 - 7500 ot. / min.	
Systém přenosu vibrací:	převodovka	
Ø odsávacího konektoru vnitřní/vnější:	45 / 50 mm	
Rozměry stroje:	1400-1650 x 270 x 300 mm	
Hmotnost:	4,5 kg	

Broušení sádrokartonových či polystyrénových desek, příprava povrchu před lakováním nebo leštěním, odstranění zaschlého lepidla z podlahy a další podobné práce na větších plochách jsou obvykle velmi zdoluhavé a namáhavé. Díky kvalitní brusce Schepach DS 930 s dlouhým krkem a velkou brusnou plochou (tzv. žirafa) nyní můžete svůj úkol dokončit mnohem rychleji. Protože různé materiály vyžadují různou rychlost broušení, je bruska vybavena nastavitelnou rychlostí. Abyste dosáhli až ke stropu nebo do špatně přístupných míst, je bruska vybavena výkyvnou hlavou, prodlužovací teleskopickou rukojetí, díky které se dá délka stroje nastavit v rozmezí od 140 do 165 cm a další trojúhelníkovou hlavou, která je ideální pro práci u stěn a v rozích. V tmavých koutech Vám usnadní práci i integrované LED osvětlení. Výměna brusného papíru pomocí systému suchého zipu je velmi jednoduchá a rychlá. Ergonomický tvar brusky a měkčené protiskuzové zóny držadla umožňují pohodlnou práci po dlouhou dobu. Bruska DS 930 se dodává s příslušenstvím, které obsahuje 24 brusných papírů o různé zrnitosti, 4 m odsávací hadice, přepravní tašku a dvě redukce na připojení běžných rozměrů hubic odsavačů. Díky možnosti odsávání se výrazně redukuje prašnost při samotném broušení. Stroj jde snadno rozložit na tři části a nezabere tak mnoho místa při skladování a lze ho snadno převézt i v kufru automobilu.

Kulatá i trojúhelníková
brusná plocha



PŘÍSLUŠENSTVÍ:

KULATÉ BRUSNÉ PAPIŘY SADY 10 KS:

- Zrnitost 80, obj. č.: 5903802701, Kč/Eur: 399/14,99
- Zrnitost 100, obj. č.: 5903802702, Kč/Eur: 399/14,99
- Zrnitost 120, obj. č.: 5903802703, Kč/Eur: 399/14,99
- Zrnitost 150, obj. č.: 5903802704, Kč/Eur: 399/14,99
- Zrnitost 180, obj. č.: 5903802705, Kč/Eur: 399/14,99
- Zrnitost 240, obj. č.: 5903802706, Kč/Eur: 399/14,99

DELTA BRUSNÉ PAPIŘY SADY 10 KS:

- Zrnitost 80, obj. č.: 7903800601, Kč/Eur: 369/13,99
- Zrnitost 100, obj. č.: 7903800602, Kč/Eur: 369/13,99
- Zrnitost 120, obj. č.: 7903800603, Kč/Eur: 369/13,99
- Zrnitost 150, obj. č.: 7903800604, Kč/Eur: 369/13,99
- Zrnitost 180, obj. č.: 7903800605, Kč/Eur: 369/13,99
- Zrnitost 240, obj. č.: 7903800606, Kč/Eur: 369/13,99



scheppach
germanySTOJANOVÁ
VRTAČKA

4 199 Kč / 135 €

DP 13

3 399 Kč 125 €

Motor:	230 V/50 Hz
Příkon:	350 W
Počet otáček:	5 rychlostí od 500 do 2500 ot/min.
Rozměr vrtacího stolku:	164 x 164 mm
Nastavení úhlu vrtacího stolku:	45° - 0° - 45°
Skličidlo:	13 mm / rychloupínací
Max. vzdálenost skličidlo-stolek:	175 mm
Max. vzdálenost skličidlo-základna:	255 mm
Rozměry stroje:	210 x 420 x 580 mm
Hmotnost:	15 kg

Stojanová vrtačka Scheppach DP 13 je výborný stroj pro domácího kutila nebo do menší řemeslné dílny. Výborný poměr výkonu a ceny není vykoupěn nedostatkem výbavy. Naopak, stroj má konstrukci z odolné litiny, rychloupínací skličidlo 13 mm ve standardu, pět stupňů rychlosti pro práci s tvrdým a měkkým dřevem, kovy i plasty a silný motor o výkonu 350 W. Stroj samozřejmě splňuje poslední požadavky evropské unie na bezpečnost, jako je např. hlavní vypínač umístěný na čele stroje, kryt skličidla ap. Stroj je umístěn na stabilním podstavci s možností pevného uchycení šrouby k pracovní desce.



Rychloupínací skličidlo 13 mm

Příslušenství:

Svěrák | Obj. č.: 7906800701

scheppach
germanySTOJANOVÁ
VRTAČKA

4 899 Kč / 181 €

DP 16 VL

3 799 Kč 139 €

Motor:	230 V/50 Hz
Příkon:	500 W
Počet otáček:	5 rychlostí od 550 do 2500 ot/min.
Rozměr vrtacího stolku:	164 x 162
Nastavení úhlu vrtacího stolku:	45° - 0° - 45°
Skličidlo:	16 mm
Max. vzdálenost skličidlo-stolek:	175 mm
Max. vzdálenost skličidlo-základna:	260 mm
Rozměry stroje:	445 x 225 x 590 mm
Hmotnost:	15,5 kg

Stojanová vrtačka Scheppach DP 16 VL je výborně vybavený model malé stojanové vrtačky vhodný hlavně pro náročné domácí kutily, do malých dílen ap. Zásadní odlišností od běžných strojů v této třídě je křížový laser, který umožní velmi snadnou orientaci při vrtání a urychlí práci při vrtání větších sérií obrobků. Stroj má robustní ocelovou konstrukci, skličidlo 16 mm ve standardu, pět stupňů rychlosti pro práci s tvrdým a měkkým dřevem, kovy i plasty, svěrák pro přidržení obrobku na pracovním stole a silný motor 500 W, který si poradí s jakýmkoliv materiálem. Stroj samozřejmě splňuje poslední požadavky evropské unie na bezpečnost, jako je např. hlavní vypínač umístěný na čele stroje, průhledný kryt skličidla ap. Stroj je umístěn na stabilním podstavci s možností pevného uchycení šrouby k pracovní desce nebo podlaze.

Křížový laser
Svěrák v ceně

scheppach germany **STOJANOVÁ VRTAČKA S KŘÍŽOVÝM LASEREM**

6 999 Kč / 259 €

DP 16 SL 5 999 Kč 223 €

Motor:	230 V/50 Hz
Příkon:	550 W
Počet otáček:	5 rychlostí od 510 do 2430 ot./min.
Rozměr vrtacího stolku:	194 x 165 mm
Nastavení úhlu vrtacího stolku:	45° - 0° - 45°
Skličidlo:	16 mm
Max. vzdálenost skličidlo-stolek:	330 mm
Max. vzdálenost skličidlo-základna:	410 mm
Rozměry stroje:	235 x 482 x 782 mm
Hmotnost:	23 kg



Svěrák v ceně



Křížový laser

Stojanová vrtačka Scheppach DP 16 SL je výborně vybavený model vhodný hlavně pro náročné kutily, do dílen ap. Zásadní odlišností od ostatních modelů je křížový laser, který umožní velmi snadnou orientaci při vrtání a urychlí práci při vrtání větších sérií obrobků. Stroj má robustní konstrukci z odolné litiny, skličidlo 16 mm ve standardu, pět stupňů rychlosti pro práci s tvrdým a měkkým dřevem, kovy i plasty, odnímatelný svěrák pro přidržení obrobku na pracovním stole a silný motor 550 W, který si poradí s jakýmkoliv materiálem. Stroj samozřejmě splňuje poslední požadavky evropské unie na bezpečnost, jako je např. hlavní vypínač umístěný na čele stroje, průhledný kryt skličidla ap. Stroj je umístěn na stabilním podstavci s možností pevného uchycení šrouby k pracovní desce nebo podlaze.

scheppach germany **SOUSTRUH NA DŘEVO**

10 299 Kč / 381 €

DMT 460 T 8 699 Kč 323 €

Motor:	230 V/50 Hz
Příkon:	550 W
Počet otáček:	650 - 3000 ot./min.
Max. Ø soustružení:	305 mm
Max. točná délka:	457 mm
Výška lože:	172 mm
Upnutí vřetene:	M 33
Rozměry stroje:	930/375/400 mm
Hmotnost:	35 kg



Litina

PROFESSIONAL

**Možnost prodloužení
na 1007 mm**



Soustruh na dřevo Scheppach DM 460 T je vhodný pro uživatele, kteří i přes malé rozměry dovedou ocenit profesionální výsledky, které tento stroj dokáže vytvořit. Díky velmi pevné litinové konstrukci a modernímu indukčnímu motoru o vysokém výkonu 550 W je chod stroje prostý vibrací a soustruh je tak velmi přesný. Rovněž koník i vřeteník jsou z pevné a odolné litiny. Pinola koníku má otvor k obrábění dlouhých obrobků. Velkou výhodou je velká výška středu na ložích, takže se dají obrábět i obrobky s velkým průměrem. Aby byla práce ještě přesnější, je stroj vybaven regulací otáček s indikací na displeji a velmi lehce nastavitelnou širokou opěrkou soustružnického nože. Maximální vzdálenost hrotů 457 mm se dá pomocí příplatkové výbavy zvýšit na více než 1 m. Pro další snížení vibrací je stroj vybaven gumovými nožičkami.

scheppach germany

SOUSTRUH NA DŘEVO

22 199 Kč / 823 €

LATA 5.0**19 999 Kč 739 €**

Motor:	230 V/50 Hz
Příkon:	750 W
Počet otáček:	500 - 2100 ot./min.
Počet rychlostí:	10
Max. Ø soustružení:	355 mm
Max. točná délka:	1050 mm
Výška lože:	910 mm
Upnutí vřetene:	M 33
Rozměry stroje:	1610/490/1175 mm
Hmotnost:	92 kg

Soustruh na dřevo Scheppach LATA 5.0 je vhodný pro náročné hobby uživatele, výuková centra, dílny a dokáže splnit i většinu z nároků profesionálních uživatelů. Díky velmi pevné litinové konstrukci, litinovému koníku i vřeteníku a pevnému podstavci s gumovými nožičkami je chod stroje prostý vibrací a soustruh je tak velmi přesný. Na tom se podílí i perfektně rovné, strojově obráběné lože soustruhu. Pinola koníku má otvor k obrábění dlouhých obrobků. Velkou výhodou je velká výška středu na ložem, takže se dají obrábět i obrobky s velkým průměrem. Stroj je samozřejmě vybaven regulací otáček v 10-ti stupních a velmi lehce nastavitelnou širokou opěrkou soustružnického nože. Otáčky se dají přepínat mezi pravým a levým chodem. Maximální vzdálenost hrotů je skvělých 1050 mm. Pro možnost obrábění velkých obrobků je vřeteník otočný o 180°. Součástí podstavce je i praktická police s otvory na bezpečné uložení dlát a jiných nástrojů.

**PROFESSIONAL**

10 rychlostí

Litina



scheppach germany

DĚLÍČÍ PILA NA KOV

5 499 Kč / 203 €

MT 140**4 599 Kč 169 €**

Motor:	230 V/50 Hz
Příkon:	2 000 W
Otáčky:	3000 ot./min.
Průměr kotouče:	355 mm
Vnitřní průměr:	25,4 mm
Řezná kapacita při 90°:	50 x 230 mm / Ø 100 mm
Nastavení úhlu pokosu:	30° - 0° - 45°
Rozměry stroje:	580x310x400 mm
Hmotnost:	17 kg

Kompaktní děličí pila na kov Scheppach MT 140 se výborně hodí jak pro práce v terénu na stavbách tak i pro domácí použití v dílně. Je určena na přesné a čisté řezání kovových materiálů a oceli, železných profilů a kulatiny, litiny a neželezných kovů. Kompletní ochrana kotouče bezpečnostním krytem zaručuje uživateli maximální bezpečnost. Aretace vřetene zajišťuje rychlou a pohodlnou výměnu řezného kotouče. Svěrák k uchycení materiálu s nastavitelným úhlem pokosu do 45° je součástí dodávky. Pila se dá složit a dá se tak snadno přepravovat.



**Snadná výměna
řezného kotouče**



schepach
germany

ŠTÍPAČ NA DŘEVO

5 499 Kč / 205 €

HL 450

4 799 Kč 179 €

Motor:	230 V/50 Hz
Příkon:	1 500 W
Počet otáček:	2 850 ot/min.
Pracovní tlak:	160 bar
Štípací tlak:	4 t
Průměr polena:	5-25 cm
Délka polena:	25-37 cm
Rozměry stroje:	810 x 270 x 460 mm
Hmotnost:	41 kg

Pokud rádi používáte krb nebo používáte dřevo na vytápění své chaty nebo domku, horizontální štípač na dřevo Schepach HL 450 se Vám stane neocenitelným pomocníkem. S lehkostí naštípe i čerstvé dřevo rychlostí až 100 polen za hodinu. Pracuje tiše a na rozdíl od klasické sekery i naprosto bezpečně. Nepotřebuje mazání a navzdory svým kompaktním rozměrům vyvine vysoký tlak až 4 tuny. Má pojistku uvolnění polena při výpadku proudu a díky držadlům a kolům je také plně mobilní. Unikátní v této cenové kategorii je rovněž vysoce kvalitní štípací klín z kované oceli. Štípač je vybaven systémem VARIO, což v praxi znamená, že si můžete nastavit dráhu pístu podle délky polena a nemusíte tak pokaždé čekat, až se píst vrátí do nejzazší polohy. Dají se tak ušetřit až desítky procent času a nemalá část elektrické energie.



4 TUNY



VARIO systém

schepach
germany

ŠTÍPAČ NA DŘEVO

7 299 Kč / 271 €

HL 650

5 999 Kč 223 €

Motor:	230 V/50 Hz
Příkon:	2 200 W
Počet otáček:	2 850 ot/min.
Max. štípací tlak:	6,5 t
Rychlost štípání:	3,2 cm/s
Rychlost zpět:	4,7 cm/s
Průměr polena:	max. 25 cm
Délka polena:	max. 52 cm
Rozměry stroje:	950 x 270 x 500 mm
Hmotnost:	46,5 kg

Pokud rádi používáte krb nebo používáte dřevo na vytápění své chalupy nebo domku, horizontální štípač na dřevo Schepach HL 650 se Vám stane neocenitelným pomocníkem. S lehkostí naštípe i čerstvé dřevo rychlostí až 100 polen za hodinu. Pracuje tiše a na rozdíl od klasické sekery i naprosto bezpečně, protože oboustranné ovládání stroje vylučuje jakoukoliv možnost úrazu. Stroj vyžaduje pouze minimální údržbu, má kompaktní rozměry a díky zesíleným komponentům zubového čerpadla vyvine velmi vysoký tlak až 6,5 tuny, což je velmi výhodné při štípání tvrdších druhů dřeva. Má pojistku uvolnění polena při výpadku proudu a díky držadlům a kolům je také plně mobilní. Unikátní v této cenové kategorii je rovněž vysoce kvalitní štípací klín z kované oceli a velmi stabilní konstrukce, která zabraňuje kroucení stroje i při využití maximálního provozního tlaku. Štípač je vybaven systémem VARIO, což v praxi znamená, že si můžete nastavit dráhu pístu podle délky polena a nemusíte tak pokaždé čekat, až se píst vrátí do nejzazší polohy. Dají se tak ušetřit až desítky procent času. Stroj se dodává s velmi praktickým podstavcem, který umožňuje práci i v pohodlnější vzpřímené poloze.



6,5 TUNY

VARIO systém



**Podstavec v ceně
799 Kč / 29,99 € ZDARMA**



scheppach germany ŠTÍPAČ NA DŘEVO

12 599 Kč / 467 €

HL 710**10 999 Kč 407 €**

Motor:	400 V/50 Hz
Příkon:	2 100 W
Počet otáček:	2 800 ot./min.
Max. štípací tlak:	7 t
Rychlost štípaní:	4 cm/s
Rychlost zpět:	20 cm/s
Délka polena:	56 / 81,5 / 107 cm
Doporučený průměr polena:	max. 300 mm
Rozměry stroje:	900 / 1190 / 1500 mm
Výška štípacího stolu:	280 / 535 / 790 mm
Olejevá náplň:	cca 5 l
Hmotnost:	101 kg

**7 TUN****VARIO
systém****Rovněž ve verzi
230 V / 2 700 W**

Štípač na dřevo Scheppach HL 710 je ideální volbou pro běžnou domácí přípravu palivového dříví. Díky nové konstrukci Scheppach je i tento základní štípač velmi výkonný a stabilní při štípaní velkých polen. Díky transportnímu

madlu, kolům a přijatelné hmotnosti stroje se se štípačem snadno manipuluje. Velmi rychlý pohyb pístu tam i zpět významně krátí čas potřebný pro práci a promyšlené bezpečnostní prvky dokonale chrání obsluhu stroje. Stroj je vybaven posuvným štípacím stolem, který se dá nastavit do třech poloh a umožní tak snadno štípat polena o různých délkách. Ke stroji lze dokoupit přídatný rozšiřovací nebo čtyřramenný klín, které výborně poslouží na dělení silnějších nebo dlouhých polen. Promyšlená technologie Scheppach Vám vždy šetří čas i vaši kapsu. Základem je velmi vysoká rychlost zpětného pohybu pístu 20 cm/s, dalším prvkem je systém Vario, díky kterému si můžete přesně nastavit pracovní délku pístu podle délky polena a třetím prvkem je nová generace čerpadel, které vyvinou stejný tlak při nižším nároku na výkon motoru. Díky těmto třem výhodám zvládnete za jednotku času mnohem více štípacích cyklů než u jiných strojů. Práce je tak nejen rychleji hotova, ale ušetříte i významné množství elektrické energie.



scheppach germany ŠTÍPAČ NA DŘEVO


17 699 Kč / 655 €

HL 850**13 999 Kč 519 €**

Motor:	400 V/50 Hz
Příkon:	3 500 W
Počet otáček:	1400 ot./min.
Štípací tlak:	8,5 t
Rychlost štípaní:	5,4 cm/s
Rychlost zpět:	24 cm/s
Délka polena:	58 / 84 / 125 cm
Doporučený průměr polena.:	max. 320 mm
Výška štípacího stolu:	70 / 460 / 720 mm
Olejevá náplň:	4,8 l
Rozměry stroje:	830 x 630 x 985-1470 mm
Hmotnost:	124 kg

**Nízká základna****VARIO
systém****8,5 TUNY**

Štípač na dřevo Scheppach HL 850 je díky své nízko položené základně, unikátním produktem v kategorii 8 až 9 tun. Nízká základna Vám nejenom velmi ulehčí manipulaci s těžšími poleny, ale výrazně, podobně jako u větších strojů, přispívá k celkové tuhosti a stabilitě celého stroje. Uživatel dále ocení snadnou manipulovatelnost stroje díky transportnímu madlu, kolům a přijatelné hmotnosti stroje, dále velmi rychlý pohyb pístu, který významně krátí čas potřebný pro práci, promyšlené bezpečnostní prvky, dokonale chránící obsluhu stroje, robustní konstrukci zaručující dlouhou životnost stroje a servisní zázemí největšího výrobce štípačů v Evropě. Stroj díky přídatnému posuvnému stolu nabízí možnost štípaní polen různých délek ve třech různých polohách. Ke stroji lze dokoupit přídatný rozšiřovací nebo čtyřramenný klín, které výborně poslouží na dělení silnějších nebo dlouhých polen. Promyšlená technologie Scheppach Vám vždy šetří čas i vaši kapsu. Základem je velmi vysoká rychlost zpětného pohybu pístu 24 cm/s, dalším prvkem je systém Vario, díky kterému si můžete přesně nastavit pracovní délku pístu podle délky polena a třetím prvkem je nová generace čerpadel, které vyvinou stejný tlak při nižším nároku na výkon motoru. Díky těmto třem výhodám zvládnete za jednotku času mnohem více štípacích cyklů než u jiných strojů. Práce je tak nejen rychleji hotova, ale ušetříte i významné množství elektrické energie.



Scheppach germany ŠTÍPAČ NA DŘEVO

19 599 Kč / 725 €

VARIO
systém

10 TUN

HL 1010

16 999 Kč 629 €

Motor:	400 V/50 Hz
Příkon:	3 300 W
Počet otáček:	2800 ot/min.
Max. štípací tlak:	10 t
Rychlost štípání:	5,2 cm/s
Rychlost zpět:	22 cm/s
Délka polena:	61,5 / 89 / 137 cm
Doporučený průměr polena:	12 - 40 cm
Rozměry stroje:	860 / 550 / 1110-1650 mm
Výška štípacího stolu:	70 / 545 / 830 mm
Olejevá náplň:	cca 7 l
Hmotnost:	147 kg

Hydraulický štípač HL 1010 je konstrukčně odvozen od většího modelu HL 1100, a je tak vhodný i pro náročnou práci. Velice snadno si poradí i s tvrdšími typy dřeva, a to až do délky 137 cm. Velký tlak 10 tun má základ v nové konstrukci stroje, na které byly použity ocelové plechy o tloušťce až 6 mm, což je v tomto segmentu naprosto unikátní. Podobně jako u silnějšího typu byla i speciálně vyztužena základna stroje, která má významný podíl na stabilitě

a tuhosti celého stroje. Díky tomu má stroj delší životnost a výborně odolává všem deformacím při štípání i velmi tvrdých druhů dřeva. Protože se u tohoto štípače předpokládá práce i s velmi těžkými poleny, je stroj vybaven extrémně nízkou základnou, díky které nemusíte zvedat těžká polena do výšky. Pro kratší polena je stroj vybaven odnímacím pracovním stolem, který se dá upevnit ve dvou výškách. Ke stroji lze dokoupit přídatný rozšiřovací nebo čtyřramenný klín, které výborně poslouží na dělení silnějších nebo dlouhých polen. Díky technologii Scheppach můžete při štípání ušetřit i mnoho času a elektrické energie. Základem je velmi vysoká rychlost zpětného pohybu pístu 22 cm/s a druhým prvkem je systém Vario, díky kterému si můžete nastavit pracovní délku pístu podle velikosti polena. Díky těmto dvěma výhodám zvládnete za jednotku času mnohem více štípacích cyklů než u jiných strojů a práce je mnohem rychleji hotová. Velká kola a transportní madlo dovolují lehkou manipulaci s celým strojem.



Rovněž ve verzi
230 V / 3 150 W



Scheppach germany ŠTÍPAČ NA DŘEVO

22 699 Kč / 841 €

12 TUN

VARIO
systém

HL 1200 S

18 999 Kč 703 €

Motor:	400 V/50 Hz
Příkon:	3 500 W
Počet otáček:	2800 ot/min.
Štípací tlak:	12 t
Rychlost štípání:	5,2 cm/s
Rychlost zpět:	22 cm/s
Délka polena:	61,5 / 89 / 137 cm
Doporučený průměr polena:	12 - 40 cm
Rozměry stroje:	860 / 550 / 1110-1650 mm
Výška štípacího stolu:	70 / 550 / 830 mm
Olejevá náplň:	cca 7 l
Hmotnost:	165 kg

HL 1200S je ideální volbou pro náročného uživatele. Velice snadno si poradí s jakýmkoliv typem dřeva, a to až do délky 137 cm. Mohutný tlak 12 tun má základ v nové konstrukci stroje, na které byly použity ocelové plechy o tloušťce až 6 mm, což je v tomto segmentu naprosto unikátní. Podobně jako u silnějšího typu byla i speciálně vyztužena základna stroje, která má významný podíl na stabilitě a tuhosti celého stroje. Díky tomu má stroj delší životnost a výborně odolává všem deformacím při štípání i velmi tvrdých druhů dřeva. Protože se u tohoto štípače předpokládá práce i s velmi těžkými poleny, je stroj vybaven extrémně nízkou základnou, díky které

neusíte zvedat těžká polena do výšky. Pro kratší polena je stroj vybaven výklopným a dalším odnímacím pracovním stolem. Ke stroji lze dokoupit přídatný rozšiřovací nebo čtyřramenný klín, které výborně poslouží na dělení silnějších nebo dlouhých polen. Díky technologii Scheppach můžete při štípání ušetřit i mnoho času a elektrické energie. Základem je velmi vysoká rychlost zpětného pohybu pístu 22 cm/s a druhým prvkem je systém Vario, díky kterému si můžete nastavit pracovní délku pístu podle velikosti polena. Díky těmto dvěma výhodám zvládnete za jednotku času mnohem více štípacích cyklů než u jiných strojů a práce je mnohem rychleji hotová. Velká kola a transportní madlo dovolují lehkou manipulaci s celým strojem.



scheppach
germany**ŠTÍPAČ
NA DŘEVO**+4-ramenný klín
ZDARMA**HL 1500****22 999 Kč 849 €**

Motor:	400 V/50 Hz
Příkon:	4 100 W
Počet otáček:	1 450 ot/min.
Max. štípací tlak:	15 t
Rychlost štípnání:	4,5 cm/s
Rychlost zpět:	18 cm/s
Délka polena:	59 / 88 / 135 cm
Doporučený max. průměr polena:	40 cm
Rozměry stroje:	860 / 550 / 1110-1650 mm
Výška štípacího stolu:	70 / 550 / 820 mm
Olejová náplň:	cca 8 l
Hmotnost:	220 kg

Hydraulický štípač HL 1500 je špičkový model ideální pro velmi náročné uživatele. Budete překvapeni, s jakou lehkostí si poradí s jakýmkoliv typem dřeva, a to až do délky 135 cm. Mohutný tlak 15 tun má základ v nové konstrukci stroje, na které byly použity ocelové plechy o tloušťce až 7 mm, což je v tomto segmentu naprosto unikátní. Díky tomu má stroj delší životnost a výborně odolává všem deformacím při štípnání velmi tvrdých druhů dřeva. Protože se u tohoto štípače předpokládá práce i s velmi těžkými poleny, je stroj vybaven extrémně nízkou základnou, díky které nemusíte zvedat těžká polena do výšky. Pro kratší polena je stroj vybaven sklápěcím stolem a pro ještě menší špalky je tu i další odnímatelný pracovní stůl. Propracovaný bezpečnostní systém splňuje i ty nejpřísnější německé normy a téměř vylučuje možnost nechtěného spuštění stroje. Oboustranný systém spuštění stroje zaručuje, že vaše paže budou vždy v bezpečné vzdálenosti od pracovní dráhy štípacího klínu. Velká kola a transportní madlo usnadňují manipulaci s celým strojem. Systém VARIO umožňuje nastavit dráhu chodu pístu dle délky polena a uspořít tak při práci nezanedbatelné množství času i elektrické energie.

**Přídavný 4-ramenný klín
v ceně 1 399,- Kč / 51,99 €
ZDARMA**

15 TUN**VARIO
systém**

schepach
germany

PROFESIONÁLNÍ HYBRIDNÍ ŠTÍPAČ NA DŘEVO 18 t

68 999 Kč / 2.555 €

HL 1800 GM 59 999 Kč 2.223 €

Motor:	400 V/50 Hz
Příkon:	5 100 W
Max. štípací tlak:	18 t
Pohon:	elektrickým motorem nebo traktorovou hřídelí
1. rychlost štípaní:	motor 10 cm/s, hřídel 13,5 cm/s
2. rychlost štípaní:	motor 4,8 cm/s, hřídel 5,9 cm/s
Rychlost zpět:	motor 7,8 cm/s, hřídel 10,6 cm/s
Délka polena max.:	1100 mm
Zdvih pístnice max.:	945 mm
Otáčky přidavného pohonu:	540 ot/min.
Výkon přidavného pohonu min.:	14,7 kW
Rozměry stroje:	1540 x 1140 x 2520 mm
Hmotnost:	319 kg



Tlak 18 tun
Indukční motor
Výstup na hřídel traktoru

Štípač na dřevo Schepach HL 1800 GM je určen pro uživatele, jejichž nároky na množství štípaného dřeva vysoce převyšují nároky běžného domácího uživatele. Díky silnému motoru 5,1 kW vyvíjí štípač tlak až 18 tun. Dvourychlostní systém štípaní, obouřuční ovládání, nízká základna a integrovaný zvedák těžkých

polen umožní štípat polena až do délky 1100 mm rychle a bezpečně. Unikátní hybridní systém dovoluje štípat buď za pomoci silného elektrického motoru z bezúdržbovou bezuhlíkovou technologií nebo připojením na vývodní hřídel traktoru. Štípač je vybaven systémem Vario, díky kterému si můžete nastavit délku štípací dráhy podle velikosti polena a šetřit tak čas i elektrickou energii. Velká kola a možnost snížení pístu a sklopení bočních opěr usnadňují transport a skladování jinak rozměrného stroje. Stroj je možno díky tříbodovému systému táhnout i pomocí traktoru. Celá konstrukce je velmi stabilní a je vyrobena z jakostní oceli potažené kvalitním nátěrem naneseným pomocí moderní práškové technologie. Stroj je tak dobře chráněn i před vlivem počasí.

schepach
germany

PROFESIONÁLNÍ HYBRIDNÍ ŠTÍPAČ NA DŘEVO 25 t

79 999 Kč / 2.963 €

HL 2500 GM 69 999 Kč 2.593 €

Motor:	400 V/50 Hz
Příkon:	6 600 W
Max. štípací tlak:	25 t
Pohon:	elektrickým motorem nebo traktorovou hřídelí
1. rychlost štípaní:	motor 13,7 cm/s, hřídel 17,2 cm/s
2. rychlost štípaní:	motor 5 cm/s, hřídel 5,8 cm/s
Rychlost zpět:	motor 7,1 cm/s, hřídel 8,9 cm/s
Délka polena max.:	1100 mm
Zdvih pístnice max.:	945 mm
Otáčky přidavného pohonu:	540 ot/min.
Výkon přidavného pohonu min.:	14,7 kW
Rozměry stroje:	1540 x 1140 x 2520 mm
Hmotnost:	382 kg



Tlak 25 tun
Indukční motor
Výstup na hřídel traktoru

Štípač na dřevo Schepach HL 2500 GM je určen pro uživatele, jejichž nároky na množství štípaného dřeva vysoce převyšují nároky běžného domácího uživatele. Díky silnému motoru 6,6 kW vyvíjí štípač tlak až 25 tun. Dvourychlostní systém štípaní, obouřuční ovládání, nízká základna a integrovaný zvedák těžkých

polen umožní štípat polena až do délky 1100 mm rychle a bezpečně. Unikátní hybridní systém dovoluje štípat buď za pomoci silného elektrického motoru z bezúdržbovou bezuhlíkovou technologií nebo připojením na vývodní hřídel traktoru. Štípač je vybaven systémem Vario, díky kterému si můžete nastavit délku štípací dráhy podle velikosti polena a šetřit tak čas i elektrickou energii. Velká kola a možnost snížení pístu a sklopení bočních opěr usnadňují transport a skladování jinak rozměrného stroje. Stroj je možno díky tříbodovému systému táhnout i pomocí traktoru. Celá konstrukce je velmi stabilní a je vyrobena z jakostní oceli potažené kvalitním nátěrem naneseným pomocí moderní práškové technologie. Stroj je tak dobře chráněn i před vlivem počasí.



PROFESIONÁL



PROFESIONÁL

scheppach
germany

KOLÉBKOVÁ PILA / CIRKULÁRKA 400 mm

7 999 Kč / 297 €

HS 410

6 999 Kč 259 €

Motor:	230 V/50 Hz
Příkon:	2 200 W
Průměr kotouče:	TCT, 400 mm
Otáčky:	2 800 ot. / min.
Max. Ø kulatiny:	140 mm
Brzda kotouče:	ano
Bezpečnostní spínač:	ano
Prodloužení kolébky:	ano
Délkový doraz:	ano
Rozměry stroje:	940 x 700 x 1250 mm
Hmotnost:	39 kg

Kolébková pila Scheppach HS 410 je moderní a hlavně bezpečná varianta oblíbených cirkulárek. Umožňuje velmi rychlou práci v pohodlné, vzpřímené poloze. Její obsluha je naprosto snadná. Vložíte kulatinu, polokulatinu nebo prkno do podavače, který uchopíte pomocí dvou velkých madel a lehkým přitlakem proti pilovému kotouči dřevo uříznete. Díky

pružinovému systému se podavač (kolébka) automaticky vrátí do výchozí polohy. Dřevo posunete a proces opakujete. Jde to velmi rychle. Ruce jsou po celou dobu mimo dosah pilového kotouče. Pro řezání jednotných délek polen lze využít měřítko a polohovatelnou zarážku. Tvar a speciální výstupky na kolébce neumožňují protáčení polen při řezání a tvar rovněž přispívá k velkému prořezu kulatiny 140 mm. Srdcem pily je kvalitní TCT pilový kotouč se zuby z tvrdokovu a s optimálním tvarem pro hladké řezání. Má velmi bohatě dimenzované uložení bez vůlí, což je základní předpoklad dlouhé životnosti celého ústrojí. Kotouč je vybaven účinnou brzdou, která ho dokáže velmi rychle zastavit. Celá pila je kompaktní a nezabere mnoho místa, její konstrukce je však velmi robustní a odolná proti překlopení. Svařované ocelové profily, ošetřené kvalitním práškovým lakováním, jsou velmi stabilní v krutu a celá pila je dimenzována na dlouhý, bezstarostný provoz.



Vysoký prořez
140 mm

scheppach
germany

KOLÉBKOVÁ PILA / CIRKULÁRKA 500 mm

15 299 Kč / 567 €

HS 510

13 799 Kč 511 €

Motor:	230 V/50 Hz
Příkon:	2 600 W
Průměr kotouče:	TCT, 500 mm
Otáčky:	2 800 ot. / min.
Max. Ø kulatiny:	170 mm
Brzda kotouče:	ano
Bezpečnostní spínač:	ano
Prodloužení kolébky:	ano
Délkový doraz:	ano
Rozměry stroje:	790 x 740 x 960 mm
Hmotnost:	67 kg

Kolébková pila Scheppach HS 510 je moderní a hlavně bezpečná varianta oblíbených cirkulárek. Umožňuje velmi rychlou práci v pohodlné, vzpřímené poloze. Její obsluha je naprosto snadná. Vložíte kulatinu, polokulatinu nebo prkno do podavače, který uchopíte pomocí širokého madla a lehkým přitlakem proti pilovému kotouči dřevo

uříznete. Díky pružinovému systému se podavač (kolébka) automaticky vrátí do výchozí polohy. Dřevo posunete a proces opakujete. Jde to velmi rychle. Ruce jsou po celou dobu mimo dosah pilového kotouče. Pro řezání jednotných délek polen lze využít polohovatelnou zarážku. Tvar a speciální výstupky na kolébce neumožňují protáčení polen při řezání a tvar rovněž přispívá k velkému prořezu kulatiny 170 mm. Srdcem pily je kvalitní TCT pilový kotouč se zuby z tvrdokovu a s optimálním tvarem pro hladké řezání. Má velmi bohatě dimenzované uložení bez vůlí, což je základní předpoklad dlouhé životnosti celého ústrojí. Kotouč je vybaven účinnou brzdou, která ho dokáže velmi rychle zastavit. Pila má pevná transportní kola, je kompaktní a nezabere mnoho místa, její konstrukce je však velmi robustní, odolná proti překlopení a částečně vychází z designu profesionálních pil Scheppach. Svařované ocelové profily, ošetřené kvalitním práškovým lakováním, jsou velmi stabilní v krutu a celá pila je dimenzována na dlouhý, bezstarostný provoz.



Vysoký prořez 170 mm





KOLÉBKOVÁ PILA / CIRKULÁRKA 505 mm

18 999 Kč / 703 €

HS 520	14 999 Kč	555 €
Motor 230 V:	230 V/50 Hz	
Příkon:	2 600 W	
Otáčky:	2 800 ot. / min.	
Motor 400 V:	400 V/50 Hz	
Příkon:	3 000 W	
Otáčky:	2 700 ot. / min.	
Průměr kotouče:	TCT, 505 mm	
Max. Ø kulatiny:	170 mm	
Brzda kotouče:	ano	
Bezpečnostní spínač:	ano	
Rozměry stroje:	860 x 775 x 990 mm	
Hmotnost:	68 kg	

Kolébková pila Scheppach HS 520 je právem považována za nejlepší stroj ve své třídě. Promítly se do ní desítky let zkušeností Scheppachu s výrobou těchto pil a výsledkem je snadno ovladatelná, výkonná a bezpečná pila, která Vám vydrží sloužit mnoho let. Je vhodná jak na řezání palivového dřeva pro domácí krby, kamna nebo otevřená ohniště, ale bez problémů zvládne i

náročný provoz, který vyžadují hotely, penziony, zemědělské usedlosti nebo cateringové firmy. Srdcem pily je špičkový TCT pilový kotouč s průměrem 505 mm a se zuby z tvrdokovu, které mají optimální tvar pro hladké řezání. Kotouč má velmi robustně dimenzované uložení bez vůlí, což je základní předpoklad dlouhé životnosti celého ústrojí. Stroj umožňuje velmi rychlou práci v pohodlné, vzpřímené poloze. Vložíte kulatinu, polokulatinu nebo prkno do podavače, který uchopíte pomocí madla a lehkým přitlakem proti pilovému kotouči dřevo uříznete. Díky pružinovému systému se podavač (kolébka) automaticky vrátí do výchozí polohy. Tvar a speciální výstupky na kolébce neumožňují protažení polen při řezání a tvar rovněž přispívá k velkému prořezu kulatiny 170 mm. Stroj je odolný vůči překlopení, má bezpečnostní vypínač a kotouč je vybaven účinnou brzdou. Tuhé svařované ocelové profily, ošetřené kvalitním práškovým lakováním, jsou velmi stabilní v krutu, což přispívá nejenom k dlouhé životnosti, ale i ke snížení vibrací. Pila opouští německou továrnu již téměř smontovaná, takže její konečná kompletace je velmi jednoduchá a zabere minimum času.



Vysoký prořez 170 mm

Varianta
230 V i 400 V

PROFESSIONAL



KOLÉBKOVÁ PILA / CIRKULÁRKA 700 mm

19 799 Kč / 733 €

HS 730	15 999 Kč	593 €
Motor:	400 V/50 Hz	
Příkon:	4 500 W	
Průměr kotouče:	TCT, 700 mm	
Otáčky:	1 490 ot. / min.	
Max. Ø kulatiny:	240 mm	
Brzda kotouče:	ano	
Bezpečnostní spínač:	ano	
Rozměry stroje:	1150 x 745 x 1085 mm	
Hmotnost:	82 kg	

Scheppach HS 730 je špičková a mnohem bezpečnější varianta oblíbených cirkulárek pro ty, kteří musí každoročně zvládnout požezat opravdu velké množství dřeva. Srdcem pily je kvalitní TCT pilový kotouč s velkým průměrem 700 mm a se zuby z tvrdokovu, které mají optimální tvar pro hladké řezání. Kotouč

má velmi bohatě dimenzované uložení bez vůlí, což je základní předpoklad dlouhé životnosti celého ústrojí. Tato pila je vhodná pro chatáře, vlastníků rodinných domů, menší venkovská hospodářství apod. Stroj umožňuje velmi rychlou práci v pohodlné, vzpřímené poloze. Vložíte kulatinu, polokulatinu nebo prkno do podavače, který uchopíte pomocí madla a lehkým přitlakem proti pilovému kotouči dřevo uříznete. Díky pružinovému systému se podavač (kolébka) automaticky vrátí do výchozí polohy. Tvar a speciální výstupky na kolébce neumožňují protažení polen při řezání a tvar rovněž přispívá k velkému prořezu kulatiny 240 mm. Stroj je odolný vůči překlopení, má bezpečnostní vypínač a kotouč je vybaven účinnou brzdou. Svařované ocelové profily, ošetřené kvalitním práškovým lakováním, jsou velmi stabilní v krutu a celá pila je dimenzována na dlouhý, bezstarostný provoz i při zvýšené zátěži.



Vysoký prořez
240 mm



VIDEO

scheppach
germany

KOLÉBKOVÁ PILA / CIRKULÁRKA 700 mm

26 999 Kč / 999 €

HS 720

22 999 Kč 851 €

Motor:	400 V/50 Hz
Příkon:	5 200 W
Průměr kotouče:	TCT, 700 mm
Otáčky:	1 400 ot. / min.
Max. Ø kulatiny:	250 mm
Max. Ø půlkulatiny:	380 mm
Brzda kotouče:	ano
Bezpečnostní spínač:	ano
Rozměry stroje:	1270 x 730 x 1130 mm
Hmotnost:	81,5 kg

Vysoký prořez
250 mm

PROFESSIONAL

Kolébková pila Scheppach HS 720 je profesionální, ale mnohem bezpečnější variantou oblíbených cirkulárek pro ty, kteří musí každoročně zvládnout pořezat opravdu velké množství dřeva. Tyto pily, mimo chatařů či vlastníků rodinných domů, využívají i společnosti, zabývající se údržbou zahrad, zpracováním dřeva, prořezáváním stromů, popřípadě farmářů, menší venkovská hospodářství apod. Pily se vyrábí v Německu na stejných linkách, jako některé větší profesionální stroje od Scheppachu. Na výrobu jsou použity pouze nejlepší ocelové materiály s velkou pevností a odolností v krutu, profesionální řezný kotouč o průměru 700 mm se speciálně upravenými zuby pro snadný průchod i tvrdým dřevem a špičkový 400 V elektromotor o výkonu 5,2 kW. Celá konstrukce prochází moderní automatickou linkou, kde se práškovou technologií nanese lak. Díky této operaci je stroj velmi odolný vůči korozi. Stroj umožňuje velmi rychlou práci v pohodlné, vzpřímené poloze. Vložíte kulatinu, polokulatinu nebo prkno do podavače, který uchopíte pomocí madla a lehkým přítlakem proti pilovému kotouči dřevo uříznete. Díky pružinovému systému se podavač (kolébka) automaticky vrátí do výchozí polohy. Tvar a speciální výstupky na kolébce neumožňují protáčení polen při řezání a tvar rovněž přispívá k velkému prořezu kulatiny 250 mm. Stroj je odolný vůči překlopení, má bezpečnostní vypínač a kotouč je vybaven účinnou brzdou. Díky použití moderní pevnostní oceli je stroj lehčí než konkurence a velmi dobře se s ním manipuluje. K tomu přispívají i pevná pojízdná kola. Stroj byl prestižním německým časopisem PROFITIPS/Bauen&Renovieren vyhlášen jako nejlepší pila na trhu.

scheppach
germany

OSTŘIČKA NA PILOVÉ ŘETĚZY

999 Kč / 36,99 €

KS 1000

899 Kč 33,99 €

Motor:	230 V/50 Hz
Příkon:	180 W
Počet otáček:	6 300 ot./min.
Průměr brusného kotouče (vnější):	100 mm
Tloušťka brusného kotouče:	3,2 mm
Přesné nastavení úhlů:	ano
Bezpečnostní kryt kotouče:	ano
Rozměry (dxšxv):	410 x 160 x 210 mm
Hmotnost:	2,3 kg

Při práci s motorovou pilou je nezbytné dodržovat pravidelné intervaly ostření řetězu. Správně by se měl řetěz přikontrolovat po každé spotřebované nádrži paliva a drobné vady opravit ručním pilníkem ihned na místě. Podle typu řezaného dřeva se potom každý řetěz časem ztupí natolik, že je potřeba náročnější údržby. K tomu slouží univerzální ostříčka řetězů Scheppach, která dovolí i průměrně zručnému uživateli řetěz dobře naostřit a pracovat tak vždy s perfektně připraveným řetězem, díky kterému bude nejenom práce výrazně snazší, ale výrazně se prodlouží i životnost celé pily.





BEZOLEJOVÝ KOMPRESOR

2 799 Kč / 103 €



AIR FORCE

1 699 Kč 63,99 €

Motor:	230 V/50 Hz
Příkon:	1 100 W / 1,5 PS
Maximální tlak:	8 bar
Sací výkon:	180 l/min.
Přívodní šňůra:	5 m
Tlaková hadice:	3 m
Rozměry stroje:	430x130x310 mm
Hmotnost:	5 kg

Kompresor Scheppach AIR FORCE je praktický, skladný, lehký, výkonný a bohatě vybavený pomocník vhodný do každé domácnosti, chaty, karavanu nebo lodě. Díky velkému množství různých koncovek, silnému motoru a vysokému pracovnímu tlaku si hravě poradí s foukáním pneumatik motocyklů, kol, aut, terénních čtyřkolek, míčů, matrací, nafukovacích člunů, raftů apod. Veškeré příslušenství, včetně elektrického kabelu, kvalitní 3 m tlakové hadice, pistole s manometrem a devíti různých koncovek je chytře ukryto uvnitř kompresoru, takže se Vám nic neztratí. Pohodlné madlo usnadní přenášení. Kompresor je vybavený nejmodernějším motorem s bezolejovou technologií. Kontrola oleje, jeho doplňování nebo výměna tak vůbec není potřeba a kompresor je tak vždy připravený odvést svoji práci. Jeho rozměry a váha pouhých 5 kg ho rovněž předurčují k využití při stanování, kempování a jiných outdoorových aktivitách.

**bohaté příslušenství
součástí dodávky**



scheppach germany

BEZOLEJOVÝ KOMPRESOR

3-999Kč/149€

**AIR CASE****3 299 Kč 122 €**

Motor:	230 V/50 Hz
Příkon:	1 100 W / 1,5 PS
Maximální tlak:	8 bar
Objem vzdušníku:	2 l
Sací výkon:	180 l/min.
Regulace pracovního tlaku:	ANO
Rozměry stroje:	560x360x155 mm
Hmotnost cca:	8 kg

12-ti dílné příslušenství
součástí dodávky

Malý, skladný, tichý, lehký, přesto ale výkonný a bohatě vybavený. Takový je tento skvělý kompresor Scheppach AIR CASE. Výborně se hodí do každé domácnosti, chaty, karavanu nebo malé dílny. Nadstandardní výbava zahrnuje vzdušník o objemu 2 l, díky kterému si dofouknete kolo ve sklepě i bez nutnosti přívodu elektřiny, 9 různých koncovek, díky kterým nafouknete vše od míče, přes pneumatiky a lehátka, až třeba po nafukovací bazén, 3 m hadici s integrovaným manometrem a ovladačem nastavení tlaku, praktickou ofukovací pistoli, integrované prostory pro uložení příslušenství i hadice, pohodlné madlo a manometr vzdušníku. Kompresor je vybavený nejmodernějším motorem s bezolejovou technologií, takže nikdy není potřeba kontrolovat hladinu oleje ani se starat o jeho stáří. Kompresor je tak vždy připravený odvést svoji práci. Jeho rozměry a nízká váha pouhých 8 kg ho rovněž předurčují k využití při stanování, kempování a jiných outdoorových aktivitách.



scheppach
germany

BEZOLEJOVÝ KOMPRESOR

3-799 Kč / 141 €



8 BAR

Indukční bez-
údržbový motor

HC 25 o	2 799 Kč	103 €
Motor:	230 V/50 Hz, indukční	
Příkon:	1 500 W / 2,0 PS	
Počet otáček:	2 850 ot./min.	
Maximální tlak:	8,0 bar	
Objem vzdušníku:	24 l	
Sací výkon:	161 l/min.	
Regulace pracovního tlaku:	ANO	
Rozměry stroje d/š/v:	550 x 280 x 565 mm	
Hmotnost cca:	25 kg	



Kompresor Scheppach HC 25 o je ideálním pomocníkem do každé domácnosti. Je neuvěřitelně snadný na údržbu. Jednak má moderní čerpadlo z bezolejové technologie, takže se nikdy nemusíte starat o správnou hladinu oleje a jednak má nejmodernější technologii indukčního (bezuhlíkového) motoru. Takový motor je rovněž v podstatě bezúdržbový a díky menšímu počtu pohyblivých částí a mnohem menšímu počtu třecích ploch je jeho životnost několikanásobně delší než u klasického komutátorového motoru. Navíc je i výrazně tišší. Vzdušník slouží jako zásobárna stlačeného vzduchu a motor se tak zapíná jen v případě, že tlak vzduchu klesne pod požadovanou úroveň. Díky vzdušníku můžete s kompresorem provádět i náročnější operace, než je běžné huštění či ofukování. Můžete k němu připojit sponkovačku, mycí pistoli nebo zvládne i méně náročné stříkáčkové práce s barvou či dalšími pneumatickými nástroji. Při dofukování pneumatik zase oceníte jednoduché nastavení výše tlaku, který můžete snadno kontrolovat pomocí vestavěného manometru. Díky bezolejové technologii se výborně hodí i k udržování tlaku v pívnicích sudech. Přídavná rukojeť a kolečka umožní snadnou manipulaci se strojem.

Další výbava

manometr vzdušníku, manometr pro kontrolu pracovního tlaku, redukční ventil, tlakový spínač, odkalovací ventil, zpětný ventil, pojistný ventil, pojezdová kola, rukojeť

scheppach
germany

OLEJOVÝ KOMPRESOR

3-799 Kč / 139 €



Lehký a snadno
přenosný

HC 08	2 899 Kč	107 €
Motor:	230 V/50 Hz	
Příkon:	1 100 W / 1,5 PS	
Maximální tlak:	8 bar	
Objem vzdušníku:	8 l	
Sací výkon:	155 l/min.	
Regulace pracovního tlaku:	ANO	
Rozměry stroje:	480x250x530 mm	
Hmotnost:	17 kg	



Kompresor Scheppach HC 08 je kompaktní a lehce přenosný kompresor, který se výborně hodí pro domácí použití nebo pro uživatele, kteří při práci ocení jeho nízkou váhu a snadnou manipulaci. Stroj má moderní bezuhlíkový motor s dlouhou životností a minimálními nároky na údržbu. Pumpa stroje je u tohoto kompresoru mazána olejem, což prodlužuje životnost celého stroje i při častém používání. Hladinu oleje jednoduše zkontrolujete pohledem na optický ukazatel umístěný na stroji. Tlaková nádoba slouží jako zásobárna stlačeného vzduchu a motor se tak zapíná jen v případě, že tlak vzduchu klesne pod požadovanou úroveň. Díky vzdušníku můžete s kompresorem provádět i náročnější operace, než je běžné huštění. Můžete k němu připojit třeba sponkovačku, stříkáčkovou pistoli (airbrush), ofukovací pistoli a další vzduchové nářadí. Při dofukování pneumatik zase oceníte jednoduché nastavení výše tlaku, který můžete snadno kontrolovat pomocí vestavěného manometru. Přídavná rukojeť umožní snadnou manipulaci se strojem.

scheppach
germanyOLEJOVÝ
KOMPRESOR

3 899 Kč / 145 €

HC 25

2 799 Kč 103 €

Motor:	230 V/50 Hz
Příkon:	1 500 W / 2,0 PS
Počet otáček:	2 850 ot./min.
Maximální tlak:	8,0 bar
Objem vzdušníku:	24 l
Sací výkon:	220 l/min.
Regulace pracovního tlaku:	ANO
Rozměry stroje:	580x250x550 mm
Hmotnost:	23 kg

Vysoký sací
výkon
220 l/min.

8 BAR



Další výbava

manometr vzdušníku, manometr pro kontrolu nastaveného pracovního tlaku, redukční ventil, tlakový spínač, odkalovací ventil, zpětný ventil, pojistný ventil, vzduchový filtr, pojezdová kola, rukojeť, optický ukazatel stavu hladiny oleje

scheppach
germanyOLEJOVÝ
KOMPRESOR

4 699 Kč / 175 €

HC 54

3 799 Kč 139 €

Motor:	230 V/50 Hz
Příkon:	1 500 W / 2,0 PS
Počet otáček:	2.850 ot./min.
Maximální tlak.:	8 bar
Objem vzdušníku:	50 l
Sací výkon:	220 l/min.
Počet výstupů na vzduch:	1
Regulace pracovního tlaku:	ANO
Množství oleje:	0,25 l
Rozměry stroje d/š/v:	760 x 320 x 650 mm
Hmotnost cca:	31 kg



Výkonný kompresor Scheppach HC 54 je ideálním pomocníkem do každé domácí dílny nebo garáže. Díky velkému vzdušníku o objemu 50 litrů se jedná o výkonného a mnohostranného pomocníka. Pumpa kompresoru je mazána olejem, což prodlužuje životnost celého stroje i při častém používání. Aby byla kontrola oleje jednoduchá, je kompresor vybaven optickým ukazatelem jeho stavu. Vzdušník slouží jako zásobárna stlačeného vzduchu a motor se tak zapíná jen v případě, že tlak vzduchu klesne pod požadovanou úroveň. Díky velkému objemu vzdušníku můžete s kompresorem mimo běžného huštění a ofukování provádět i náročnější operace s použitím různých druhů pneumatického nářadí (sponkovačka, hřebíkovačka, utahovák,...), je vhodný pro připojení mycí pistole, stříkací pistole, pískovací trysky ap. Při dofukování pneumatik oceníte jednoduché nastavení výše tlaku, který můžete snadno kontrolovat pomocí přehledného manometru. Přídavné madlo a kolečka umožní snadnou manipulaci se strojem.

8 BAR

Talková nádoba 50 l



Další výbava

manometr vzdušníku, manometr pro kontrolu nastaveného pracovního tlaku, rychlospojka, redukční ventil, tlakový spínač, odkalovací ventil, zpětný ventil, pojistný ventil, vzduchový filtr, optický ukazatel stavu oleje, pojezdová kola, rukojeť



BEZOLEJOVÝ VERTIKÁLNÍ KOMPRESOR

4 299 Kč / 159 €



HC 24 V	3 199 Kč	119 €
Motor:	230 V/50 Hz	
Příkon:	1 500 W / 2,0 PS	
Počet otáček:	3750 ot./min.	
Maximální tlak:	10 bar	
Objem vzdušníku:	24 l	
Sací výkon:	180 l/min.	
Regulace pracovního tlaku:	ANO	
Rozměry stroje:	340x305x660 mm	
Hmotnost cca:	16 kg	

Vertikální kompresor Scheppach HC 24 V je prostorově velmi úsporný stroj, který má díky použití moderního motoru s bezolejovou technologií rovněž minimální nároky na údržbu. To ho staví do role ideálního kompresoru pro běžné domácí využití a do stísněných dílen a garáží. Tlaková nádoba slouží jako zásobárna stlačeného vzduchu a motor se tak zapíná jen v případě, že tlak vzduchu klesne pod požadovanou úroveň. Díky vzdušníku můžete s kompresorem provádět i náročnější operace, než je běžné huštění. Můžete k němu připojit třeba sponkovačku, stříkací pistoli (airbrush), ofukovací pistoli a další vzduchové nářadí. Při dofukování pneumatik zase oceníte jednoduché nastavení výše tlaku, který můžete snadno kontrolovat pomocí vestavěného manometru. Díky bezolejové technologii se dobře hodí i k udržování tlaku v pivních sudech. Přídavná rukojeť, nízká hmotnost a kompaktní rozměry umožní snadnou manipulaci se strojem.

10 BAR

Zabere minimum místa.

Další výbava

Další výbava: manometr pro kontrolu nastaveného pracovního tlaku, redukční ventil, tlakový spínač, odkalovací ventil, zpětný ventil, pojistný ventil, rukojeť



scheppach
germany

BEZOLEJOVÝ VERTIKÁLNÍ KOMPRESOR

5 899 Kč / 219 €

HC 51 V

4 799 Kč 177 €

Motor:	230 V/50 Hz
Příkon:	1 500 W / 2,0 PS
Počet otáček:	4000 ot./min.
Maximální tlak:	10 bar
Objem vzdušníku:	50 l
Sací výkon:	220 l/min.
Regulace pracovního tlaku:	ANO
Rozměry stroje:	355 x 345 x 980 mm
Hmotnost:	22,5 kg



10 BAR

Velmi komfortní
ovládání

Kompresor Scheppach HC 51 V je představitelem nové generace výkonných a prostorově úsporných kompresorů s minimálními nároky na údržbu. Jeho vzdušník o objemu 50 litrů a tlak 10 barů jsou zárukou toho, že veškeré operace spojené s foukáním, stříkáním, ofukováním, sponkováním a rovněž práce spojené s pneumatickým nářadím, budou probíhat hladce a s dostatečnou výkonovou rezervou. Při dofukování pneumatik zase oceníte jednoduché nastavení výše tlaku, který můžete snadno kontrolovat pomocí vestavěného manometru. Pumpa kompresoru je vybavena moderní bezolejovou technologií a je v podstatě bezúdržbová. Přídavná rukojeť a kolečka umožní snadnou manipulaci se strojem. Kompresor se díky svému tvaru vejde i do velmi stísněných prostor a malých dílen a díky vysoko položeným ovládacím prvům se i velmi snadno a pohodlně ovládá.

Další výbava

Další výbava: manometr pro kontrolu nastaveného pracovního tlaku, redukční ventil, tlakový spínač, odkalovací ventil, zpětný ventil, pojistný ventil, rukojeť

scheppach
germany

OLEJOVÝ KOMPRESOR

6 199 Kč / 229 €

HC 51

5 299 Kč 197 €

Motor:	230 V/50 Hz
Příkon:	1 800 W / 2,5 PS
Počet otáček:	2 850 ot./min.
Maximální tlak:	10 bar
Objem vzdušníku:	50 l
Sací výkon:	257 l/min.
Počet výstupů na vzduch:	2
Regulace pracovního tlaku:	ANO
Rozměry stroje:	740 x 300 x 770 mm
Hmotnost cca:	34 kg



Vysoký pracovní tlak

10 BAR



Tento kompresor splňuje jeden zásadní parametr, který ho staví do třídy strojů vhodných i k profesionálnímu použití v mnoha dílnách a tím je pracovní tlak 10 barů. Rozdíl v síle poznáte hlavně při práci s pneumatickým příslušenstvím. Sponkování, nastřelování hřebíků či nýtování se tak stane snadným úkolem. Zesílená pumpa kompresoru je mazána olejem, což prodlužuje životnost celého stroje i při častém používání. Aby byla kontrola oleje jednoduchá, je kompresor vybaven optickým ukazatelem jeho stavu. Vzdušník slouží jako zásobárna stlačeného vzduchu a motor se tak zapíná jen v případech, že tlak vzduchu klesne pod požadovanou úroveň. Celý proces je kontrolován plně automatickým tlakovým spínačem. Díky velkému objemu vzdušníku je kompresor dále vhodný na ofukování, pro připojení mycí pistole, stříkací pistole, pískovací trysky ap. Při dofukování pneumatik zase oceníte jednoduché nastavení výše tlaku, který můžete snadno kontrolovat pomocí přehledného manometru. Přídavná rukojeť a kolečka umožní snadnou manipulaci se strojem.

Další výbava

manometr vzdušníku, manometr pro kontrolu nastaveného pracovního tlaku, rychlospojky, redukční ventil, tlakový spínač, odkalovací ventil, zpětný ventil, pojistný ventil, vzduchový filtr, optický ukazatel stavu oleje, jezdzová kola, rukojeť

PROFESSIONAL

scheppach
germany

OLEJOVÝ DVOUVÁLCOVÝ KOMPRESOR

7 999 Kč / 297 €

HC 52 DC	6 799 Kč 251 €
Motor:	230 V/50 Hz
Příkon:	2 200 W / 3,0 PS
Počet otáček:	2.850 ot./min.
Maximální tlak.:	8 bar
Objem vzdušníku:	50 l
Sací výkon:	412 l/min.
Počet výstupů na vzduch:	2
Regulace pracovního tlaku:	ANO
Množství oleje:	0,25 l
Rozměry stroje d/š/v:	760 x 370 x 720 mm
Hmotnost cca:	44 kg



8 BAR

Douválcový motor 3 HP



Další výbava

manometr vzdušníku, manometr pro kontrolu nastaveného pracovního tlaku, rychlospojky, redukční ventil, tlakový spínač, odkalovací ventil, zpětný ventil, pojistný ventil, vzduchový filtr, optický ukazatel stavu oleje, pojezdová kola, rukojeť

scheppach
germany

OLEJOVÝ DVOUVÁLCOVÝ KOMPRESOR

8 999 Kč / 333 €

HC 53 DC	7 599 Kč 281 €
Motor:	230 V/50 Hz
Příkon:	2 200 W / 3,0 PS
Počet otáček:	2.850 ot./min.
Maximální tlak.:	10 bar
Objem vzdušníku:	50 l
Sací výkon:	412 l/min.
Počet výstupů na vzduch:	2
Regulace pracovního tlaku:	ANO
Množství oleje:	0,25 l
Rozměry stroje d/š/v:	880 x 370 x 710 mm
Hmotnost cca:	45 kg



10 BAR

Dvouválcový motor 10 BAR 50 l vzdušník

PROFESSIONAL



Další výbava

manometr vzdušníku, manometr pro kontrolu nastaveného pracovního tlaku, rychlospojky, redukční ventil, tlakový spínač, odkalovací ventil, zpětný ventil, pojistný ventil, vzduchový filtr, optický ukazatel stavu oleje, pojezdová kola, rukojeť

Dvouválcový kompresor HC 53 dc je fantastickým řešením pro většinu dílen, servisů, truhlářů nebo i náročných kutilů. Snese dlouhodobé kontinuální zatížení a díky vysokému pracovnímu tlaku a vzdušníku o objemu 50 l je ideální pro použití s téměř jakýmkoliv druhem pneumatických nástrojů. Nezbytným předpokladem pro profesionální použití je dosažení stálého tlaku 10 barů, což je důležité pro dokonalé nastřelení dlouhých hřebů (100 mm), pro sponkování, nýtování pro uvolňování šroubů u aut, pro stříkací práce ap. Dvouválcový motor má vysoký výkon 3 HP, který zaručuje velice rychlé opětovné natlakování 50ti litrové nádrže. Obecnou a důležitou vlastností dvouválcových motorů je potom jejich delší životnost. Pro mnohé aplikace je nezbytná snadná mobilita stroje. Tento kompresor je i při svých výkonech stále poměrně kompaktní a jeho přepravu usnadňují pojezdová kola a velké madlo. Tvar nádrže i tloušťka tlakové nádoby vyhovují nejnovějším předpisům EU.

scheppach
germany

OLEJOVÝ KOMPRESOR

11 799 Kč / 437 €



HC 100 DC

9 999 Kč 369 €

Motor:	230 V/50 Hz
Příkon:	2 200 W / 3,0 PS
Maximální tlak:	8 bar
Objem vzdušníku:	100 l
Sací výkon:	412 l/min.
Počet výstupů na vzduch:	2
Regulace pracovního tlaku:	ANO
Množství oleje:	0,25 l
Rozměry stroje:	1040x440x790 mm
Hmotnost cca:	54 kg

Kompresor Scheppach HC 100 DC je skvělým řešením pro velmi náročné uživatele z řad domácích kutilů, autodílen, truhlářství a dalších provozů. Díky velkému obsahu vzdušníku 100 l se hodí hlavně tam, kde je dostatečná zásoba tlakového vzduchu potřeba například k pohonu široké škály pneumatických nástrojů, jako jsou vrtačky, rázové utahovačky, sponkovačky, stříkací pistole a podobně. Pro snadnou výměnu nástrojů jsou výstupy opatřeny rychlospojkami. O rychlé natlakování a vysoký sací výkon 412 l/min. se stará výkonná dvouválcová jednotka o výkonu 3 PS. Ta je mazána olejem a i díky dvouválcové technologii se vyznačuje velmi dlouhou životností. Snadnou manipulaci se strojem zajišťuje velké madlo a vzduchem plněné pneumatiky.

Další výbava

manometr vzdušníku, manometr pro kontrolu nastaveného pracovního tlaku, redukční ventil, tlakový spínač, odkalovací ventil, zpětný ventil, pojistný ventil, vzduchový filtr, optický ukazatel stavu hladiny oleje, pojezdová kola, rukojeť

8 BAR

*Velká tlaková
nádoba 100 l*



PROFESSIONAL

VZDUCHOVÉ PNEUMATICKÉ NÁŘADÍ



A PNEUMATICKÝ ŠROUBOVÁK 3/8"

1 379 Kč / 50,99 € **1 099 Kč 40,99 €**

Sada šroubováku a příslušenství v praktickém kufru kompaktní, lehký, s oboustranným chodem:	ano
Protiskluzová rukojeť:	ano
Maximální tlak:	6,3 bar
Spotřeba vzduchu:	141 l/min.
Otáčky:	1800 ot./min.
Max. průměr vrtáku:	10 mm
Příslušenství:	10 x HSS vrták, 6 x CrV bit, 1 x držák bitů, maznička, olej, sklíčidlo, konektor pro rychlospojku, olejový přimazávač vzduchu
Rozměry:	196x151x42
Hmotnost:	1,5 kg

B PNEUMATICKÉ SEKACÍ KLADIVO

779 Kč / 28,99 € **599 Kč 22,99 €**

Sada pneumatického kladiva a příslušenství v praktickém kufru	
Ideální pro osekávání dlažby, tvorbu drážek, záseků a prostupů ve zdivu a kameni, oddělování Plechů, odsekávání nýtů nebo matic, vyrážení čepů apod.	
4500 rázů za minutu	
Maximální tlak	6,3 bar
Průměrná spotřeba vzduchu:	79,2 l/min.
Průměr stopky:	10 mm
Ocelové tělo, protiskluzová rukojeť	
Příslušenství:	5 sekáčů, maznička, olej, konektor pro rychlospojku, upínací pružina
Rozměry:	150x145x45
Hmotnost:	1,2 kg

C 2 V 1 PNEUMATICKÁ SPONKOVAČKA /HŘEBÍČKOVAČKA

1 379 Kč / 50,99 € **1 099 Kč 40,99 €**

Sada sponkovačky/hřebíčkovacího nástroje a příslušenství v praktickém kufru	
Skvělá pro spojování desek, lišt, izolačních materiálů, potahů, folií, palubek apod.	
Určená pro hřebíky typu 18Ga (kolářské hřebíky) o velikosti 15 – 50 mm	
Jednoduché nastavení hloubky, optická indikace	
Nutnosti doplnění zásobníku:	ano
Délka spony:	16 – 40 mm
Šířka spony:	5,7 mm
Maximální tlak:	8,3 bar
Spotřeba vzduchu na úder:	1,5 l
Odvod vzduchu:	nastavitelný o 360°
Protiskluzová rukojeť:	ano
Příslušenství:	1000 ks hřebíků, 1000 ks spon, 2 x Imbusový klíč, maznička, olej, ochranné brýle: ano
Rozměry:	230x240x55
Hmotnost:	1,2 kg

D PNEUMATICKÝ RÁZOVÝ UTAHOVÁK 1/2"

1 849 Kč / 68,99 € **1 499 Kč 55,99 €**

Sada pneumatického uťahovačku a příslušenství v praktickém kufru	
Ideální pro rychlé utahování či povolování závitových spojů, výměně kol, spojování ocelových i dřevěných konstrukcí šrouby apod.	
Vysoká rychlost utahování díky :	7000 ot./min.
Pracovní uťahovací moment:	312 Nm
Maximální tlak:	6,3 bar
Průměrná spotřeba vzduchu:	141 l/min.
Upínací čtyřhran:	1/2"
Max. průměr šroubu:	14
Komfortní jednoruční přepínání pravého/levého chodu	
Příslušenství:	10 x 1/2" nástrčných hlavice, prodlužovací nástavec, maznička, olej, imbusový klíč, konektor pro rychlospojku, olejový přimazávač vzduchu
Rozměry:	180x60x198
Hmotnost:	2,1 kg



E PNEUMATICKÁ RÁČNA 1/2"

1 379 Kč / 50,99 € **1 099 Kč 40,99 €**

Sada ráčny a příslušenství v praktickém kufru
Kompaktní, lehká, s oboustranným chodem
Ideální pro povolování nebo utahování šroubových spojů i ve špatně dostupných místech, kde nelze pohybovat klasickou mechanickou ráčnou
Maximální tlak: 6,3 bar
Spotřeba vzduchu: 77 l/min.
Otáčky: 160 ot./min.
Upínací čtyřhran: 1/2"
Max. průměr šroubu: 13 mm
Příslušenství: 7 x 1/2" nástrčných hlavíc, prodlužovací nástavec, 3 x bit, držák bitů, kardan, maznička, olej, konektor pro rychlospojku
Rozměry: 258x50x40
Hmotnost: 1,2 kg

F PNEUMATICKÁ EXCENTRICKÁ BRUSKA 150 mm

1 379 Kč / 50,99 € **1 099 Kč 40,99 €**

Sada excentrické brusky a příslušenství
Skvělá pro broušení dřeva, kovů, plastů, nátěrových a spárovacích hmot a pro leštění povrchů
Otáčky: 10 000 ot./min.
Maximální tlak: 6,3 bar
Spotřeba vzduchu: 93,4 l/min.
Průměr kotouče: 150 mm
Beznastrojová výměna brusného papíru díky suchému zipu
Příslušenství: 5 x brusný papír 150 mm, brusná podložka se suchým zipem, těsnící páska, ochranná manžeta, maznička, olej, konektor pro rychlospojku
Rozměry: 215x120x70
Hmotnost: 1,8 kg

G PNEUMATICKÁ PÍSKOVACÍ PISTOLE SE SBĚREM ABRAZIVA

779 Kč / 28,99 € **599 Kč 22,99 €**

Sada pískovací pistole a příslušenství
Ideální pro otryskávání rzi a starých nátěrů z kovu a čištění a otryskávání dalších povrchů (kámen, dřevo, keramika, sklo, plast), tvorba dekorů apod.
Gumová hubice s recyklačním vakem zachycuje použité abrazivum

Maximální tlak: 4 bar
Spotřeba vzduchu: 113 l/min.
Objem zásobníku: 850 ml
Příslušenství: 4 x tryska, 0,5 kg abraziva, recyklační vak
Rozměry: 328x110x235
Hmotnost: 1,4 kg

H VZDUCHOVÁ STŘÍKACÍ PISTOLE

779 Kč / 28,99 € **599 Kč 22,99 €**

Sada stříkací pistole a příslušenství
Ideální pro nanášení nátěrových hmot, laků, syntetických i vodou ředitelných barev
Systém práce při nízkém tlaku zamezuje odrazu barvy od povrchu, díky čemuž je výsledná vrstva laku silnější při výrazně nižší spotřebě barvy
Možnost regulace vzduchu i barvy
Možnost nastavení tvaru rozstřiku
Pracovní tlak: 2 – 3,5 bar bar
Spotřeba vzduchu: 120 - 205 l/min.
Příslušenství: 2 x filtr, čistící kartáček
Rozměry: 178x325x98
Hmotnost: 0,6 kg

PŘÍSLUŠENSTVÍ KE KOMPRESORŮM



I 5-TI DÍLNÁ SADA PŘÍSLUŠENSTVÍ KE KOMPRESORŮM

899 Kč / 33,99 € **799 Kč 29,99 €**

Velmi praktická a oblíbená sada příslušenství, kterou využije každý kutil ve spojení se všemi běžnými kompresory

Nástroje ze slitin kovů jsou vybaveny rychlospojkami

Sada obsahuje:

Ofukovací pistole pro vyčištění nebo vysušení i hůře přístupných míst

Pistole na plnění pneumatik s manometrem s gumovou ochranou, duální stupnicí (bar/PSI) a výpustným tlačítkem

Stříkácí pistole s horní kovovou nádobou pro běžné lakýrnické práce

5 m spirálová hadice pro snadné propojení nástrojů

Omyvací pistole s kovovou nádobkou pro snadné čištění a odmašťování povrchů

J 13-TI DÍLNÁ SADA PŘÍSLUŠENSTVÍ KE KOMPRESORŮM

649 Kč / 23,99 € **499 Kč 18,99 €**

Základní sada příslušenství s rozšířenou řadou trysek, díky které nafouknete prakticky cokoliv

Nástroje ze slitin kovů jsou vybaveny rychlospojkami

Sada obsahuje:

Pistole na plnění pneumatik s manometrem s gumovou ochranou, duální stupnicí (bar/PSI) a výpustným tlačítkem

Ofukovací pistole pro vyčištění nebo vysušení i hůře přístupných míst

11 x sada různých trysek a hadice k pistoli na plnění pneumatik

K 6-TI DÍLNÁ SADA PŘÍSLUŠENSTVÍ KE KOMPRESORŮM

499 Kč / 18,99 € **399 Kč 14,99 €**

Základní sada příslušenství, která by neměla chybět u žádného kompresoru

Nástroje ze slitin kovů jsou vybaveny rychlospojkami

Sada obsahuje:

Ofukovací pistole pro vyčištění nebo vysušení

Pistole na plnění pneumatik s manometrem s gumovou ochranou, duální stupnicí (bar/PSI) a výpustným tlačítkem

5 m spirálová hadice pro snadné propojení nástrojů

3 různé druhy trysek pro různé druhy ventilů

M**L****N****L**

VZDUCHOVÁ ROZBOČKA SE 2 RYCHLOSPOJKAMI

~~329 Kč / 12,19 €~~**249 Kč 9,29 €**

Dovolí připojit dva nástroje k jednomu
vzduchovému výstupu

Kvalitní a lehká hliníková konstrukce

Dlouhá životnost

M

VZDUCHOVÁ ROZBOČKA SE 4 RYCHLOSPOJKAMI

~~499 Kč / 18,99 €~~**379 Kč 13,99 €**

Dovolí připojit až 4 nástroje k jednomu
vzduchovému výstupu

Kvalitní a lehká hliníková konstrukce

Dlouhá životnost

N

VZDUCHOVÁ TLAKOVÁ HADICE 15 m

~~599 Kč / 21,99 €~~**479 Kč 17,99 €**

Velmi kvalitní a flexibilní vícevrstvá gumová
hadice s vnitřní výztuží

Dlouhý dosah 15 m, není potřeba přemísťovat
kompresor

Vhodné do domácí i profesionální dílny pro
pohon pneumatického nářadí nebo pro rozvody
tlakového vzduchu

Pracovní tlak do 20 bar

8 mm (5/16") vnitřní průměr

Včetně kovových rychlospojek

Dlouhá životnost



INVERTOROVÁ ELEKTROCENTRÁLA 2000 W

18 999 Kč / 703 €

SG 2000	14 799 Kč 549 €
Motor:	1-válec, čtyřtaktní, vzduchem chlazený
Objem:	105,6 cm ³
Výkon:	2,0 kW/2,7 hp
Startování:	ruční, pomocí startovacího lanka
Palivo:	bezolovnaté
Objem nádrže:	3,2 l
Spotřeba paliva: přibližně	1,07 l/hod
Druh regulace napájení:	digitální inverter
Výkon maximální/trvalý:	2000 / 1600 W
Výstupní napětí (zásuvky):	2x230V střídavý, 1x12V stejnosměrný
Výstupní frekvence:	50 Hz
Jmenovitý proud:	7 A (230 V)
Ochrana proti přetížení:	ano
Kontrolka nízké hladiny oleje:	ano
Druh krytí:	IP 23M
Rozměry stroje:	510 x 295 x 440 mm
Hmotnost cca:	20kg



Velmi tichý, funkce Smart Throttle pro úsporu paliva



Technologie úspory paliva Smart Throttle, kdy si motor při nízké zátěži sám upraví otáčky. Díky tomu lze dosáhnout úspory paliva až 40% oproti běžným generátorům. Další užitečnou vlastností stroje, která chrání motor před zničením nebo drahou opravou je funkce automatického vypnutí v případě, že poklesne hladina oleje v motoru pod požadovanou mez a rovněž ochrana proti přetížení. Pokud generátor užíváte v kempu, na lodi, v karavanu nebo na venkovní párty, oceníte velmi nízkou hlučnost agregátu, která patří ke špičce. Nežádoucí vibrace jsou rovněž utlumeny pryžovými botkami. Velké madlo je skvělé při přenášení a kompaktní design uspoří spoustu skladovacího místa.

Invertorová elektrocentrála Scheppach SG 2000 je skvěle vybavený, moderní, tichý a skladný zdroj toho nejvyššího kvalitního proudu, ke kterému můžete bez obav připojit nejen běžné spotřebiče, ale i ta nejcitlivější elektronická zařízení. Invertor je postaven na nejmodernější technologii. Motor je propojen s alternátorem, vyrábějícím střídavý proud. Ten však, jako u běžných generátorů, nenapájí spotřebiče přímo, ale je nejdříve přetransformován na stejnosměrný proud a potom je pomocí nejmodernější elektroniky, mikroprocesoru a high-tech magnetů znovu převeden na střídavý proud. Díky řízenému převodu je křivka tohoto proudu neobyčejně hladká a pravidelná a nemůže být ovlivněna třeba kolísáním otáček motoru, jako u jiných centrál. Na takový generátor můžete bez obav připojit nejenom běžné elektrické nářadí, zdroje světla, chlazení piva, ale rovněž veškeré spotřebiče, které obsahují mikroprocesor, citlivý na kvalitu proudu – telefony, počítače, tiskárny, herní konzole, moderní kuchyňská zařízení apod. Další výhodou generátoru Scheppach je technologie úspory paliva Smart Throttle, kdy si motor při nízké zátěži sám upraví otáčky. Díky tomu lze dosáhnout úspory paliva až 40% oproti běžným generátorům. Další užitečnou vlastností stroje, která chrání motor před zničením nebo drahou opravou je funkce automatického vypnutí v případě, že poklesne hladina oleje v motoru pod požadovanou mez a rovněž ochrana proti přetížení. Pokud generátor užíváte v kempu, na lodi, v karavanu nebo na venkovní párty, oceníte velmi nízkou hlučnost agregátu, která patří ke špičce. Nežádoucí vibrace jsou rovněž utlumeny pryžovými botkami. Velké madlo je skvělé při přenášení a kompaktní design uspoří spoustu skladovacího místa.



scheppach
germanyELEKTROCENTRÁLA 720 W
S AVR REGULACÍ

3 999 Kč / 149 €

SG 950

3 399 Kč 125 €

Motor:	1-válec, dvoutaktní, vzduchem chlazený
Objem:	63 cm ³
Výkon:	0,95 kW/1,3 hp
Startování:	ruční, pomocí startovacího lanka
Palivo:	bezolovnaté (směs 1:50 benzín/olej)
Objem nádrže:	4 l
Spotřeba paliva:	přibližně 0,7 l/hod při 70% zatížení
Doba provozu na 1 nádrž:	až 6 hod
Druh regulace napájení:	automatická AVR
Výkon maximální/trvalý:	720 / 650 W
Výstupní napětí (zásuvky):	1 x 230 V
Výstupní frekvence:	50 Hz
Ochrana proti přetížení:	ano
Třída krytí:	IP 23
Rozměry stroje:	360 x 310 x 308 mm
Hmotnost cca:	15,9 kg

Kompaktní
rozměry

Elektrocentrála Scheppach SG 950 je skvěle vybavený a skladný generátor elektrického proudu. Její doménou jsou oblasti využití, které nepředpokládají pohon velkých a výkonných zařízení a strojů, ale kde naopak rozhoduje nízká hmotnost, kompaktní tvar nebo velmi nízká hlučnost. Oblíbená je tak především mezi majiteli karavanů, lodí nebo mezi milovníky různých outdoorových aktivit. Velmi dobře může sloužit majitelům chat či domů jako nouzový záložní zdroj energie při výpadku proudu (svícení, pohon ledničky apod). Lehce utáhne třeba i oblíbené zařízení na chlazení piva. Pro kvalitu elektrocentrály je klíčovým prvkem motor a alternátor. Scheppach používá velmi kvalitní certifikované alternátory, které zvládají i dlouhodobou zátěž. Nádrž na 4 litry paliva vystačí při běžné zátěži na téměř 6 hodin bezstarostného provozu. Elektrocentrála je vybavena robustními nožičkami s gumovými patkami potlačujícími vibrace, velkým madlem pro snadné přenášení, ochrannou při přetížení a zásuvkou na 230 V. Dvoutaktní motor s pohodlným startováním zajišťuje trvalý výkon generátoru 650 W a maximální 720 W střídavého napětí 230 V.

scheppach
germanyRÁMOVÁ ELEKTROCENTRÁLA
2200 W S AVR REGULACÍ

7 899 Kč / 293 €

SG 2600

6 999 Kč 259 €

Motor:	1-válec, čtyřtaktní, vzduchem chlazený
Objem:	196 cm ³
Výkon:	4,8 kW/6,5 hp při 3000 ot./min
Startování:	ruční, pomocí startovacího lanka
Palivo:	bezolovnaté
Objem nádrže:	15 l
Objem nádrže na olej:	0,6 l
Spotřeba paliva:	0,54 l/kWh
Doba provozu na 1 nádrž:	až 13 hod
Druh regulace napájení:	automatická AVR
Výkon maximální/trvalý:	2200 / 2000 W
Výstupní napětí (zásuvky):	2 x 230 V
Výstupní frekvence:	50 Hz
Ochrana proti přetížení:	ano
Ochrana motoru při nedostatku oleje:	ano
Voltmetr:	ano
Třída krytí:	IP 23
Rozměry stroje:	610 x 450 x 480 mm
Hmotnost:	40,5 kg

Regulace
napájení AVR

Existuje mnoho důvodů, proč se rozhodnout pro nákup elektrocentrály Scheppach SG 2600. Stále existuje mnoho oblastí, kde proud není k dispozici, jindy hrozí při výpadku energie velké hmotné ztráty, lidé potřebují elektrinu u svých zahradních domků, chatek, karavanů, lodí, nezbytné je přísun energie na stavbách. Trvalý výkon 2000 W již dává uživateli možnost napájet nejenom elektrospotřebiče odporového typu (žárovky, topná tělíska, kávovary ap.), ale i celou škálu elektrospotřebičů indukčního typu, u kterých je nutné počítat s větší výkonovou rezervou kvůli rozběhu a ztrátám ve vinutí elektromotoru při provozu (ruční el. nářadí, el. čerpadla ap.). Pro kvalitu elektrocentrály je klíčovým prvkem motor a alternátor. Scheppach používá alternátory certifikované i pro použití s motory Briggs&Stratton a motory certifikované německou zkušebnou TÜV pro 300 hodinový nepřetržitý zátěžový test. Navíc jsou elektrocentrály Scheppach vybaveny špičkovou kvalitou napájení s automatickou regulací AVR (Automatic Voltage Regulator), takže nepoškodí ani spotřebiče náročnější na kvalitu napájecího proudu. Velká nádrž 15 l je chráněna i shora rámovou konstrukcí a dovolí uživateli mnohahodinový bezstarostný provoz.



RÁMOVÁ ELEKTROCENTRÁLA 2800 W S AVR REGULACÍ

8-999 Kč / 333 €

SG 3100

7 799 Kč 289 €

Motor:	1-válec, čtyřtákní, vzduchem chlazený
Objem:	196 cm ³
Výkon:	4,8 kW/6,5 hp při 3000 ot./min
Startování:	ruční, pomocí startovacího lanka
Palivo:	bezolovnaté
Objem nádrže:	15 l
Objem nádrže na olej:	0,6 l
Spotřeba paliva:	0,54 l/kWh
Doba provozu na 1 nádrž:	až 11 hod
Druh regulace napájení:	automatická AVR
Výkon maximální/trvalý:	2700 / 2500 W
Výstupní napětí (zásuvky):	2 x 230 V
Výstupní frekvence:	50 Hz
Ochrana proti přetížení:	ano
Ochrana motoru při nedostatku oleje:	ano
Voltmetr:	ano
Třída krytí:	IP 23
Rozměry stroje:	610 x 450 x 470 mm
Hmotnost:	43,5 kg



Regulace napájení AVR

Existuje mnoho důvodů, proč se rozhodnout pro nákup elektrocentrály Scheppach SG 3100. Stále existuje mnoho oblastí, kde proud není k dispozici, jindy hrozí při výpadku energie velké hmotné ztráty, lidé potřebují elektrinu u svých zahradních domků, chat, karavanů, lodí, nezbytný je přísun energie na stavbách. Elektrocentrála Scheppach má již vzhledem k výkonu velice solidní záběr použití. Trvalý výkon 2500 W již dává uživateli možnost napájet nejenom elektrospotřebiče odporového typu (žárovky, topná tělíska, kávovary ap.), ale i celou škálu elektrospotřebičů indukčního typu, u kterých je nutné počítat s větší výkonovou rezervou kvůli rozběhu a ztrátám ve vinutí elektromotoru při provozu (ruční el. nářadí, el. čerpadla, stroje s většími elektromotory ap.). Pro kvalitu elektrocentrály je klíčovým prvkem motor a alternátor. Scheppach používá alternátory certifikované i pro použití s motory Briggs&Stratton

a motory certifikované německou zkušebnou TÜV pro 300 hodinový nepřetržitý zátěžový test. Navíc jsou elektrocentrály Scheppach vybaveny špičkovou kvalitou napájení s automatickou regulací AVR (Automatic Voltage Regulator), takže nepoškodí ani spotřebiče náročnější na kvalitu napájecího proudu. Velká nádrž 15 l je chráněna i shora rámovou konstrukcí a dovolí uživateli mnohahodinový bezstarostný provoz. Velká nafukovací kola a madlo výrazně ulehčují transport stroje.



RÁMOVÁ ELEKTROCENTRÁLA 5500 W S AVR REGULACÍ

+9-999 Kč / 741 €

SG 7000

17 999 Kč 667 €

Motor:	1-válec, čtyřtákní, vzduchem chlazený
Objem:	389 cm ³
Výkon:	9,6 kW/13 hp při 3600 ot./min
Startování:	ruční, pomocí startovacího lanka
Palivo:	bezolovnaté
Objem nádrže:	25 l
Objem nádrže na olej:	1,1 l
Spotřeba paliva:	2,94 l/hod
Doba provozu na 1 nádrž:	cca 8,5 hod
Druh regulace napájení:	automatická AVR
Maximální výkon:	5500 W
Výstupní napětí (zásuvky):	3 x 230 V / 1 x 400 V / 1x12V
Výstupní proud pro 220 V / 400 V:	5,2 A / 8,3 A
Výstupní frekvence:	50 Hz
Ochrana proti přetížení:	ano
Ochrana motoru při nedostatku oleje:	ano
Voltmetr:	ano
Třída krytí:	IP 23
Příprava na elektrostart:	ano
Rozměry stroje:	700 x 500 x 570 mm
Hmotnost:	84,5 kg



Regulace napájení AVR



Existuje mnoho důvodů, proč se rozhodnout pro nákup elektrocentrály Scheppach SG 7000. Stále existuje mnoho oblastí, kde proud není k dispozici, jindy hrozí při výpadku energie velké hmotné ztráty, lidé potřebují elektrinu u svých zahradních domků, chat, karavanů, lodí, nezbytný je přísun energie na stavbách. Elektrocentrála od Scheppachu SG 7000 je top modelem v řadě elektrocentrál s velmi širokým záběrem použití. Výkon kolem 5000 W a možnost třífázového výstupu 400 V dává uživateli možnost napájet většinu běžně užívaných spotřebičů nebo strojů s elektromotorem. Tzn. elektrospotřebiče odporového typu (žárovky, topná tělíska, kávovary ap.), ale i většinu elektrospotřebičů indukčního typu, u kterých je nutné počítat s větší výkonovou rezervou kvůli rozběhu a ztrátám ve vinutí elektromotoru při provozu (ruční el. nářadí, vrtací či bourací kladiva, el. čerpadla, stroje s většími elektromotory ap.). Pro kvalitu elektrocentrály je klíčovým prvkem motor a alternátor. Scheppach používá alternátory certifikované i pro použití s motory Briggs&Stratton a motory certifikované německou zkušebnou TÜV pro 300 hodinový nepřetržitý zátěžový test. Navíc jsou elektrocentrály Scheppach vybaveny špičkovou kvalitou napájení s automatickou regulací AVR (Automatic Voltage Regulator), takže nepoškodí ani spotřebiče

náročnější na kvalitu napájecího proudu. Velká nádrž 25 l je chráněna i shora rámovou konstrukcí a dovolí uživateli mnohahodinový bezstarostný provoz. Velká nafukovací kola a oboustranné madlo výrazně ulehčují transport stroje. Pro využití pohodlného el. startování stačí připojit 12V baterii.

scheppach
germany

RÁMOVÁ ELEKTROCENTRÁLA 3000 W S AVR REGULACÍ A MOTOREM HONDA

28 999 Kč / 1.073 €

SG 3500

22 999 Kč 853 €

PROFESSIONAL



Super
účinný tlumič.
Motor Honda
s nízkým profilem.
Velká nádrž 15 l.

POWERED by
HONDA



Motor:	HONDA GX 200, 1-válec, čtyřtaktní, vzduchem chlazený
Objem:	196 cm ³
Max výkon:	4,8 kW/6,5 hp
Startování:	ruční, pomocí startovací lanka
Palivo:	bezolovnaté
Objem nádrže:	15 l
Spotřeba paliva:	přibližně 1,3 l/hod
Typ elektrocentrály:	jednofázová
Výkon maximální/trvalý:	3000 / 2800 W
Výstupní napětí (zásuvky):	2 x 230 V střídavý
Výstupní frekvence:	50 Hz
Jmenovitý proud:	16 A (230 V)
Ochrana proti přetížení:	ano
Kontrolka nízké hladiny oleje:	ano
Zemnicí svorka:	ano
Digitální multimetr:	napětí, frekvence, motohodiny
Třída krytí:	IP 23M
Rozměry stroje:	620 x 460 x 490 mm
Hmotnost:	72 kg

Profesionální elektrocentrála Scheppach 3500 je osazena těmi nejlepšími komponenty ve své třídě. Jako jedna z mála je osazena špičkovým motorem Honda s nízkým profilem, který zajišťuje velmi kompaktní tvar celého stroje. Motor je osazen super výkonným tlumičem hluku, takže celá elektrocentrála je nadprůměrně tichá. Dále je zde ochrana proti přehřátí i proti nízké hladině motorového oleje. Profesionální je i alternátor, který je vybaven funkcí AVR (Automatic Voltage Regulator), takže nepoškodí ani přístroje citlivější na kvalitu napájecího proudu. Velká nádrž o objemu 15 litrů zajistí velkou nezávislost na přívodu proudu či dostupnosti paliva. Při zátěži 75% dokáže centrála běžet téměř 12 hodin. Součástí nádrže je

i přehledný palivoměr. Ovládací panel obsahuje kromě běžných spínačů a dvou zásuvek na 230V i digitální display, zobrazující motohodiny a údaje o napětí a frekvenci a dále zemnicí svorku. Všechny komponenty jsou uloženy a důkladně odpruženy v mohutném ochranném rámu z profilů čtvercového průřezu, takže jsou bezpečně chráněny před možným poškozením.

scheppach
germany

SVÁŘECÍ INVERTOR 130 A S PŘÍSLUŠENSTVÍM

4 499 Kč / 167 €

WSE 860

3 799 Kč 139 €



Bohaté příslušenství



Provozní napětí:	230 V/50 Hz
Jmenovité napětí bez zatížení:	85 V
Metoda: MMA (svařování obalenou elektrodou, všechny typy)	
Použití:	veškeré svařitelné kovové materiály, ocel, nerezová ocel, litina, barevné kovy, atd.
Rozsah svařovacího proudu:	10 – 130 A, plynule
Ø svařovací elektrody:	1,6 až 3,2 mm
Funkce:	Arc Force, Anti Stick, Hot Start
Stupeň krytí:	IP 21S
Jištění:	16 A
Min. pracovní doba: 100%-65A/60%-85A/25%-130A	
Rozměry stroje:	275 x 125 x 210 mm
Hmotnost:	5,2 kg

Svářecí inverter Scheppach WSE 860 je kompaktní, lehká, snadno ovladatelná a výkonná svářečka, která se hodí pro svářecí práce v garážích, dílnách okolo domu, chalupy apod. Dodává se v praktickém setu, ve kterém naleznete vše potřebné k tomu, abyste mohli ihned začít svařovat – kabel se zemnicími kleštěmi, kabel s držákem elektrod, ochranný štít, kladívko na strusku

s drátěným kartáčem, 3x svářecí elektrodu a popruh na rameno a výklopné madlo pro snadné přenášení. Stroj je vybaven účinným chlazením a ochranou proti přehřátí a rovněž ochranou proti přetížení se světelnou indikací. Svařovací proud lze nastavit postupně otočným ovladačem v rozmezí 10 až 130 A. Stroj byl se skvělými výsledky testování českými profesionálními svářeči a odbornými prodejci svářecí techniky. Díky vybavení nejmodernějšími technologiemi, které ulehčují svařování, se hodí nejenom pro zručné svářeče, ale i pro naprosté začátečníky.

ARC FORCE - Funkce, která pomáhá stabilizovat hořící elektrický oblouk při svařování. Pokud se oblouk zkracuje (elektroda se lepí) svářečka „přidá“ proud a elektroda odhoří. Pokud je naopak oblouk příliš dlouhý, svářečka „ubere“ proud a svářeč má čas na přiblížení elektrody k materiálu aniž by mu oblouk zhasl.

ANTI STICK - Pokud přeci jen dojde k přilepení elektrody, tato funkce zajistí skokové snížení svářecího proudu na minimum. Elektroda se nerozžhává, ale naopak zchladne a lze ji snadno odtrhnout, aniž by bylo nutné ji vyndávat z kleští.

HOT START - Funkce, která usnadňuje zapálení oblouku tím, že zvýší zapalovací proud o cca 30% oproti proudu nastavenému svářecím. Po úspěšném zapálení se proud sníží na svářecím nastavenou hodnotu.



Rozsah příslušenství:

- popruh na rameno
- kabel se zemnicími kleštěmi
- kabel s držákem elektrod
- 3 x elektroda (2/2,5/3 mm)
- kladívko na strusku s drátěným kartáčem
- svářecí štít

SVÁŘECÍ INVERTOR 160 A S PŘÍSLUŠENSTVÍM

5699 Kč / 211 €

WSE 900	4 499 Kč 167 €
Provozní napětí:	230 V/50 Hz
Jmenovité napětí bez zatížení:	85 V
Metoda: MMA (svařování obalenou elektrodou, všechny typy)	
Použití:	veškeré svařitelné kovové materiály, ocel, nerezová ocel, litina, barevné kovy, atd.
Rozsah svařovacího proudu:	20 – 160 A, plynule
	Ø svařovací elektrody: 1,6 až 4,0 mm
Funkce:	Arc Force, Anti Stick, Hot Start
Stupeň krytí:	IP 21S
Jištění:	16 A
Min. pracovní doba: 100%-80A/60%-100A/23%-160A	
Rozměry stroje:	310 x 145 x 205 mm
Hmotnost:	6,1 kg



Bohaté příslušenství

Rozsah příslušenství:

- popruh na rameno
- kabel se zemními kleštěmi
- kabel s držákem elektrod
- 3 x elektroda (2/2,5/3 mm)
- kladívko na strusku s drátěným kartáčem
- svářecí štít

Svářecí inverter Scheppach WSE 900 je kompaktní, lehká, snadno ovladatelná a velmi výkonná svářečka, která se hodí pro svářecí práce v garážích, dílnách, lehkých řemeslných provozech, okolo domu, chalupy apod. Dodává se v praktickém setu, ve kterém naleznete vše potřebné k tomu, abyste mohli ihned začít svařovat – kabel se zemními kleštěmi, kabel s držákem elektrod, ochranný štít, kladívko na strusku s drátěným kartáčem, 3x svářecí elektrodu a popruh na rameno a výklopné madlo pro snadné přenášení. Stroj je vybaven účinným chlazením a ochranou proti přehřátí a rovněž ochranou proti přetížení se světelnou indikací. Svařovací proud lze nastavit postupně otočným ovladačem v rozmezí 20 až 160 A. Stroj byl se skvělými výsledky testován českými profesionálními svářeči a odbornými prodejci svářecí techniky. Díky vybavení nejmodernějšími technologiemi, které ulehčují svařování, se hodí nejenom pro zručné svářeče, ale i pro naprosté začátečníky.

ARC FORCE - Funkce, která pomáhá stabilizovat hořící elektrický oblouk při svařování. Pokud se oblouk zkracuje (elektroda se lepší) svářečka „přidá“ proud a elektroda odhoří. Pokud je naopak oblouk příliš dlouhý, svářečka „ubere“ proud a svářeč má čas na přiblížení elektrody k materiálu aniž by mu oblouk zhasl.

ANTI STICK - Pokud přeci jen dojde k přilepení elektrody, tato funkce zajistí skokové snížení svářecího proudu na minimum. Elektroda se nerozžhává, ale naopak zchladne a lze ji snadno odtrhnout, aniž by bylo nutné ji vyndávat z kleští.

HOT START - Funkce, která usnadňuje zapálení oblouku tím, že zvýší zapalovací proud o cca 30% oproti proudu nastavenému svářecím. Po úspěšném zapálení se proud sníží na svářecím nastavenou hodnotu.

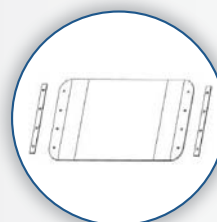


scheppach germany VIBRAČNÍ DESKA

12 499 Kč / 463 €



ZDARMA



65 kg

Podvozek a světlá plastová podložka ve standardu

HP 1100 S	10 799 Kč 399 €
Motor:	4-taktní, OHV
Objem motoru:	163 cm ³
Výkon:	4,0 kW / 5,5 hp
Objem nádrže:	3,8 l
Rozměr desky:	530 x 350 mm
Odstředivá síla:	11.000 N
Hloubka stlačení:	25 cm
Vibrační údery:	5.500 údery/min
Akustický tlak (LWA):	93 dB
Pojezd:	vpřed
Rychlost pojezdu:	25 m/min.
Krytý klínový řemen motoru:	ANO
Páčka plynu na rukojeti:	ANO
Skládací rukojeť:	ANO
Řídítka s účinným tlumičem vibrací:	ANO
Hmotnost:	64,5 kg

Scheppach HP 1100 S je univerzální hutnicí stroj kategorie 65 kg vhodný pro hutnění zemin, živých vrstev, zámkové dlažby pěstování zemin v zahradách, opravy cest a další terénní práce. Je rovněž vhodný pro práce ve stíněných prostorech, jako jsou úzké výkopy nebo podél základů, zdí či podpěrných pilířů. Vyznačuje se jednoduchou, nenáročnou, ale velmi robustní konstrukcí, ideálně se hodící k těžkým podmínkám, ve kterých podobné stroje běžně pracují. Základní předností tohoto stroje je mohutná hutnicí deska odlitá z jednoho kusu tvárné litiny a tudíž maximálně odolná



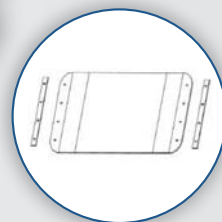
vůči prasknutí (běžně mají stroje této kategorie boční hrany pouze navařené). Její tvar navíc umožňuje pohodlnou práci i v rohových prostorách. Bezkonkurenční je rovněž vyvážení stroje a jeho posuv vpřed s minimálním bočním klouzáním. Posuv vpřed je navíc dimenzován pouze natolik silně, aby obsluha mohla bez většího úsilí posouvat stroj i vzad. Stroj se dodává ve standardu kompletně vybaven, takže obsahuje i prvky, které jinde naleznete za příplatek – plastovou transparentní podložku pro hutnění dlažby (díky barvě vhodná i na světlé odstíny dlažby-nezústanou na ní černé gumové stopy), podvozek s koly pro snadnou manipulaci na staveništi. Podvozek se dá v případě potřeby ze stroje jednoduše odejmout.

scheppach
germany**VIBRAČNÍ
DESKA**

14 999 Kč / 555 €

HP 1300 S**12 999 Kč 483 €**

Motor:	4-taktní, OHV
Objem motoru:	196 cm ³
Výkon:	4,8 kW / 6,5 hp
Objem nádrže:	3,8 l
Rozměr desky:	540 x 420 mm
Odstředivá síla:	13.000 N
Hloubka stlačení:	30 cm
Vibrační úder:	5.500 úderů/min
Akustický tlak (LWA):	93 dB
Pojezd:	vpřed
Rychlost pojezdu:	15 m/min.
Krytý klínový řemen motoru:	ANO
Páčka plynu na rukojeti:	ANO
Skládací rukojeť:	ANO
Říditka s účinným tlumičem vibrací:	ANO
Hmotnost:	86,5 kg

**87 kg***Podvozek a světlá
plastová podložka ve
standardu***ZDARMA**

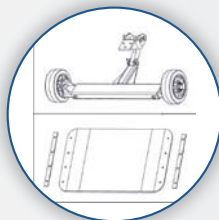
Scheppach HP 1300 S je univerzální hutnicí stroj kategorie 87 kg vhodný pro hutnění zemin, živých vrstev, zámkové dlažby, péčováním zeminy v zahradách, opravy cest a další terénní práce. Je rovněž vhodný pro práce podél základů, zdí či podpěrných pilířů. Vyznačuje se jednoduchou, nenáročnou, ale velmi robustní konstrukcí, ideálně se hodí k těžkým podmínkám, ve kterých podobné stroje běžně pracují. Základní předností tohoto stroje je mohutná hutnicí deska odlitá z jednoho kusu tvárné litiny a tudíž maximálně odolná vůči prasknutí (běžně mají stroje této kategorie boční hrany pouze navařené). Její tvar navíc umožňuje pohodlnou práci i v rohových prostorách. Bezkonkurenční je rovněž vyvážený stroj a jeho posuv vpřed s minimálním bočním klouzáním. Posuv vpřed je navíc dimenzován pouze natolik silně, aby obsluha mohla bez většího úsilí posouvat stroj i vzad. Stroj se dodává ve standardu kompletně vybaven, takže obsahuje i prvky, které jinde naleznete za příplatek – plastovou transparentní podložku pro hutnění dlažby (díky barvě vhodná i na světlé odstíny dlažby-nezůstanou na ní černé gumové stopy), podvozek s koly pro snadnou manipulaci na staveništi. Podvozek se dá v případě potřeby ze stroje jednoduše odejmout.

scheppach
germany**OBOUSMĚRNÁ
VIBRAČNÍ DESKA**


38 999 Kč / 1.443 €

HP 3000 S**32 999 Kč 1.223 €**

Motor:	4-taktní, OHV, 270 cm ³
Výkon:	6,6 kW / 9 HP
Max. náklon motoru:	20°
Rozměry desky:	730 x 450 mm
Rychlost pojezdu:	20 - 25 m/min.
Hloubka zhuštění:	50 cm
Hutnicí síla:	30,5 kN
Vibrace:	4000 1/min.
Počet rychlostí:	1 vpřed / 1 vzad
Startování:	ruční (tahem)
Objem nádrže:	6 l
Palivo:	Natural 95
Rozměr stroje:	775 x 480 x 1120 mm
Hmotnost:	162 kg

ZDARMA**PROFESSIONAL****162 kg**

Obousměrná vibrační deska Scheppach HP 3000 S je svojí velikostí a parametry univerzálním a ideálním strojem pro středně těžké až náročné stavební práce, úpravy terénu, krajinářské práce ap. Hodí se k hutnění zemin, živých vrstev, sypaného kamene nebo k pokládce chodníků. Široké spektrum použití má i při výkopových pracích. Díky velmi snadné ovladatelnosti a rozměrům se hodí i do stísněných prostor. Stroj má velmi stabilní konstrukci a jednoduché ovládací prvky se snadným přepínáním, které zajišťuje plynulý přechod mezi pohybem vpřed a vzad. Hutnicí, perfektně plochá, deska je vyrobená s 6 mm silného ocelového výlisu, který se vyznačuje velkou odolností proti opotřebení a deformacím. Stroj má účinné tlumení vibrací, takže práce je s ním dostatečně pohodlná i po delší dobu. Stroj je už v základu vybaven vším potřebným. Ochranným rámem, přepravním podvozkem, velmi kvalitní polyuretanovou podložkou k hutnění dlažby, skládací rukojetí či ochranou před nízkým stavem oleje. Pohonnou jednotku tvoří velmi oblíbený a rozšířený motor s velmi dlouhou životností, vysokým výkonem a nízkými nároky na údržbu.



KOLOVÝ PŘEPRAVNÍK 4X4 S NOSNOSTÍ 300 kg A MECHANICKÝM SKLÁPĚNÍM KORBY

46 999 Kč / 1.739 €

DP 3000	37 999 Kč	1.407 €
Motor:	Loncin, 4-taktní, OHV, 196 cm ³	
Výkon:	4,1 kW / 6,5 HP	
Převodovka:	mechanická	
Počet rychlostí:	3 vpřed / 1 vzad	
Rychlost vpřed dle převodu:	max. 2,5 – 4,8 – 6,4 km/h	
Rychlost vzad:	2 km/h	
Sklápění korby:	mechanické	
Rozměr korby:	912 x 650 x 560 mm	
Max. nosnost:	300 kg	
Rám:	ocelový	
Rozměry stroje:	1330x810x1038 mm	
Hmotnost:	152 kg	

Pohon 4x4



Kolový přepravník Schepach DP 3000 Vám umožní velmi pohodlnou přepravu až 300 kg sypkých i pevných materiálů i na velmi špatně přístupných místech. Skvěle se hodí na přepravu zeminy, písku, šterku, kamenů, dlažby, cihel, ale třeba i dřeva nebo trávy. Hojně se využívá na staveništích, při demolicích či rekonstrukcích objektů, při výkopových pracích, v zemědělství, zahradnictví, lesnictví ap. Výhodou je nejenom větší bezpečnost a průchodnost i v těžším terénu, ale i výrazně vyšší produktivita práce oproti běžným manuálním přepravním prostředkům. Pohon všech čtyř kol zaručuje skvělou průchodnost i velkou svahovou dostupnost, přičemž velká a široká kola přispívají ke snadné ovladatelnosti a ochraně podkladu. Obsluha všech ovládacích prvků je velmi jednoduchá. Páčkami na rukojeti snadno řídíte otáčení, brzda se aktivuje automaticky při uvolnění páky spojky a rovněž páka řazení třístupňové převodovky je ve snadném dosahu obsluhy. Pro pohon je použit velmi oblíbený motor Loncin s vysokým výkonem 6,5 HP, který patří k nejoblíbenějším a nejspolehlivějším pohonným jednotkám vůbec. Stroj lze dovybavit sněhovou radlicí o rozměrech 100 x 50 cm.



PÁSOVÝ PŘEPRAVNÍK 500 KG S HYDRAULICKÝM SKLÁPĚNÍM KORBY

69 999 Kč / 2.593 €

DP 5000	65 999 Kč	2.445 €
Motor:	Loncin, 4-taktní, OHV, 196 cm ³	
Výkon:	4,1 kW / 5,6 HP	
Převodovka:	mechanická	
Počet rychlostí:	3 vpřed / 1 vzad	
Rychlost vpřed dle převodu:	max. 1,57 – 2,93 – 3,66 km/h	
Rychlost vzad:	1,14 km/h	
Sklápění korby:	hydraulické	
Rozměr korby:	950 x 680 x 465 mm	
Max. nosnost:	500 kg	
Boční ochrana kol:	ano	
Šířka pásu:	180 mm	
Rám:	ocelový	
Rozměr stroje:	1600 x 715 x 1030 mm	
Hmotnost:	255,5 kg	



Pásový přepravník Schepach DP 5000 Vám umožní velmi pohodlnou přepravu až 500 kg sypkých i pevných materiálů i na velmi špatně přístupných místech. Skvěle se hodí na přepravu zeminy, písku, šterku, kamenů, dlažby, cihel, ale třeba i dřeva nebo trávy. Hojně se využívá na staveništích, při demolicích či rekonstrukcích objektů, při výkopových pracích, v zemědělství, zahradnictví, lesnictví ap. Výhodou je nejenom větší bezpečnost a průchodnost i v těžším terénu, ale i výrazně vyšší produktivita práce oproti běžným manuálním přepravním prostředkům. Další výhodou je to, že široké pásy lépe rozkládají hmotnost nákladu, takže stroj zanechává výrazně menší stopy a rýhy než kolové prostředky. Pokud zakládáte novou zahradu nebo naopak přeppravujete materiál již na udržovaném pozemku, tuto vlastnost velmi oceníte. Obsluha všech ovládacích prvků je velmi jednoduchá. Páčkami na rukojeti snadno řídíte otáčení, brzda se aktivuje automaticky při uvolnění páky spojky a rovněž páka ovládní hydraulického zdvihu korby a řazení třístupňové převodovky je ve snadném dosahu obsluhy. Pro pohon je použit velmi oblíbený motor Loncin s vysokým výkonem 6,5 HP, který patří k nejoblíbenějším a nejspolehlivějším pohonným jednotkám vůbec. Pásový přepravník Schepach DP 5000 svým poměrem mezi skvělou cenou, bohatou výbavou a nosností 500 kg nastavuje nová pravidla v této kategorii.

scheppach germany

VIBRAČNÍ PĚCH

27 999 Kč / 1.037 €

VS 1000**24 999 Kč 927 €**

Motor:	4-taktní jednoválec
Objem motoru:	196 cm ³
Výkon:	4,8 kW / 6,5 HP
Zapalování:	elektronické
Objem nádrže:	cca 3,6 l
Velikost stopy pěchu:	345 x 285 mm
Výška zdvihu:	40 – 66 mm
Počet rázů:	450 – 650 1/min.
Hutnicí síla:	10 kN (1.000 kg)
Hloubka hutnění:	40 – 60 cm
Systém tlumení vibrací:	ANO
Ochranný rám:	ANO
Rozměry stroje:	780 x 480 x 1150 mm
Celková hmotnost:	cca 78 kg



Hutnicí síla 1000 kg

Pokud stavíte dům, upravujete okolí chalupy nebo Vás stavební práce živí, mohl by Vás zajímat vibrační pěch VS 1000 s vynikajícím poměrem ceny a užité hodnoty. Pěch se výborně hodí k pěstování písku, šterku, jílu, smíšených a soudržných zemin, a to i v místech s jinými stroji těžko přístupnými – práce kolem zdí, potrubí, výkopy pro různá vedení, příkopy ap. Stroj má velmi pohodlné a jednoduché ovládání sdružené na robustním ocelovém rámu.

Ten rovněž chrání citlivější části motoru a převodovky před možným poškozením. Celý stroj je výborně hmotnostně vybalancován a díky tomu je i směrové vedení stroje při práci v této cenové kategorii vysoce nadprůměrné. Díky vysoké hutnicí síle 1000 kg se hodí na velké množství různých aplikací. Pohonná jednotka od jednoho z největších výrobců motorů na světě má vylepšený filtr pro práci v prašných podmínkách, snadno se startuje, je tichá, spolehlivá a vyznačuje se příznivou spotřebou. Pro zvýšení komfortu práce je rám uložen na mohutných antivibračních pryžových segmentech. Stroj se dodává s pojezdovými koly, které výrazně usnadní transport.



scheppach germany

VRTACÍ / SEKACÍ KLADIVO 6KG

4 199 Kč / 155 €

DH 1300 PLUS**2 999 Kč 111 €**

Motor:	230 V/50 Hz
Příkon:	1 250 W
Otáčky:	850 ot. / min.
Síla úderu:	5 J
Počet úderů:	4500 1/min.
Vrtání ocel/beton/dřevo:	13/30/40 mm
Upínání:	SDS Plus
Plastový kufřík:	ano
Sekáč špičatý:	14 x 250 mm
Sekáč plochý:	14 x 20 x 250 mm
3x vrták:	8/10/12 mm
Přídavná rukojeť:	ano
Rozměry stroje:	362 x 243 x 114 mm
Hmotnost:	cca 6 kg



Kompaktní a výkonné vrtací a sekací kladivo Scheppach DH 1300 PLUS je skvělým pomocníkem při všech běžných stavebních úkolech vyžadujících sekání či vrtání v měkkých i tvrdých materiálech. Kombinace silného motoru, síly úderu 5 joulů, vysoké frekvence úderů, spolehlivého systému uchycení SDS Plus a nízké hmotnosti dělá z tohoto kladiva univerzálního pomocníka při práci ve zdivu, betonu nebo dřevu. Kladivo je možno přepnout velkým otočným prepínačem do čtyř módů – vrtání (pro vrtání do dřeva, plastu nebo kovu), vrtání s přiklepem (pro vrtání do betonu, cihel nebo zdiva), sekání (odstraňování dlaždic, čištění ploch od náلتků, sekání vedení pro kabely apod.) a nastavení polohy sekáče do požadované polohy. Aby byl komfort při práci co nejvyšší, je stroj vybaven nastavitelnou rukojetí, protiskluzovým držadlem, účinným antivibračním systémem a indikací zapojení do elektriny. Upnutí systémem SDS Plus zajistí snadnou, rychlou a pohodlnou výměnu nástroje bez nutnosti použití nářadí. Kvalitní převodovka je uložena a chráněna v kovové skříni. Stroj se standardně dodává s pevným plastovým kufrem, přídavnou rukojetí, dvěma sekáči, třemi vrtáky, hloubkovým dorazem a přípravkem k odsávání prachu.



Dva sekáče a
tři vrtáky zdarma

Scheppach germany

VRTACÍ / SEKACÍ KLADIVO 6KG

5-899Kč/219€

DH 1200 MAX 3 999 Kč 149 €

Motor:	230 V/50 Hz
Příkon:	1 050 W
Otáčky:	0 - 480 ot. / min.
Síla úderu:	9 J
Počet úderů:	0 - 3780 1/min.
Upínání:	SDS Max
Plastový kufr:	ano
Sekáč špičatý:	18 x 350 mm
Sekáč plochý:	18 x 25 x 350 mm
Servisní nářadí:	ano
Přídavná rukojeť:	ano
Rozměry stroje:	409 x 107 x 275 mm
Hmotnost bez příslušenství:	cca 6,0 kg



Výkonné vrtací a bourací kladivo Scheppach DH 1200 MAX je skvělým a univerzálním pomocníkem při všech bouracích i vrtacích pracech téměř v jakémkoliv materiálu. Kombinace silného motoru, variabilního nastavení rychlosti, vysoké síly úderu 9 joulů, vysoké frekvence úderů a vyspělého systému uchycení SDS MAX dělá z tohoto kladiva lídra ve své třídě. Kladivo je možno přepnout velkým přepínačem do třech módů – sekání, sekání s rotací a vrtání s přiklepem. Aby byl komfort při práci co nejvyšší, je stroj vybaven nastavitelnou rukojetí, protiskluzovým držadlem a účinným antivibračním systémem. Upnutí systémem SDS Max zajistí snadnou, rychlou a pohodlnou výměnu nástroje. Stroj se standardně dodává s pevným kufrem, přídavnou rukojetí a dvěma sekáči.



2x sekáč ZDARMA

Scheppach germany

DEMOLIČNÍ KLADIVO 10,5 kg

6-799Kč/251€

AB 1500 5 299 Kč 197 €

Motor:	230 V/50 Hz
Příkon:	1 560 W
Otáčky:	19 500 ot. / min.
Síla úderu:	27 J
Počet úderů:	1 850 1/min.
Upínání:	SDS Max
Ocelový kufr:	ano
Sekáč špičatý:	30 x 410 mm
Sekáč plochý:	30 x 410 mm
Olejnička:	ano
Servisní nářadí:	ano
Přídavná rukojeť:	ano
Rozměry stroje:	615 x 285 x 135 mm
Hmotnost bez příslušenství:	cca 10,5 kg



2x sekáč ZDARMA

Výkonné bourací kladivo Scheppach AB 1500 je primárně určeno pro bourací a demoliční práce v soukromém sektoru nebo krátkodobému nasazení v profesionálním stavebnictví. Štíhlý tvar těla stroje dovoluje pracovat i ve stísněných podmínkách. Síla úderu 27 J je dána vyspělým systémem úderníku a je dostatečná pro většinu bouracích prací, např. při stavbě či rekonstrukci domu nebo bytu. Důkladné těsnící prvky zase velmi dobře chrání před prachem a výrazně zvyšují životnost celého vnitřního ústrojí. Zvláště při delším použití jsou výrazným komfortním prvkem měkkčené zóny na rukojeti a její antivibrační odpružení. Upnutí systémem SDS Max zajistí snadnou, rychlou a pohodlnou výměnu nástroje. Stroj se standardně dodává s pevným ocelovým kufrem, přídavnou rukojetí a dvěma sekáči.

scheppach
germany

DEMOLIČNÍ KLADIVO 17 kg

6 999 Kč / 259 €

AB 1600

4 999 Kč 185 €

Motor:	230 V/50 Hz
Příkon:	1 600 W
Otáčky:	5 000 ot. / min.
Síla úderu:	47 J
Počet úderů:	1 500 1/min.
Upínání:	šestihran
Ocelový kufř:	ano
Sekáč špičatý:	30 x 410 mm
Sekáč plochý:	30 x 410 mm
Olejnička:	ano
Servisní nářadí:	ano
Přídavná rukojeť:	ano
Hmotnost bez příslušenství:	cca 17 kg
Rozměry stroje:	650x120x250 mm



Výkonné bourací kladivo Scheppach AB 1600 je primárně určeno pro bourací a demoliční práce v soukromém sektoru nebo krátkodobému nasazení v profesionálním stavebnictví. Štíhlý tvar těla stroje dovoluje pracovat i ve stísněných podmínkách. Síla úderu 47 joulů není jen tabulková hodnota. Mohutný a vyspělý systém úderníku produkuje opravdu mohutný ráz, pocitově srovnatelný i s výrazně dražšími stroji. Důkladné těsnící prvky zase velmi dobře chrání před prachem a výrazně zvyšují životnost celého vnitřního ústrojí. Zvláště při delším použití jsou výrazným komfortním prvkem měkčené zóny na rukojeti. Upnutí šestihranem zajistí snadnou a pohodlnou výměnu nástroje. Stroj se standardně dodává s pevným ocelovým kufřem, přídavnou rukojetí, sadou uhlíků a dvěma sekáči.



2x sekáč ZDARMA

scheppach
germany

PŮDNÍ VRTÁK

7 899 Kč / 293 €

EB 1700

6 999 Kč 259 €

Motor:	2-taktní, 1 válec s membránovým karburátorem
Objem motoru:	51,7 cm ³
Výkon:	1,3 kW / 1,77 hp
Zapalování:	elektronické
Otáčky vrtáku:	0 – 310 ot./min.
Objem nádrže:	cca 1,0 l
Průměr vrtání:	0 – 250 mm
Systém tlumení vibrací:	ANO
Ochranný rám:	ANO
Rozměry stroje:	540 x 310 x 1120 mm
Celková hmotnost:	cca 9,5 kg

VČETNĚ 3 VRTÁKŮ
Ø 100 mm, 150 mm,
200 mm



Pokud chcete postavit plot, ohradu, základy pro zahradní domek nebo třeba vysázet větší množství stromků, můžete si velmi usnadnit práci použitím půdního vrtáku. Není problém zkrátit dobu hloubení děr až o 80% a ušetřit si tak i spoustu zbytečného úsilí. Správný nástroj by pro Vás mohl být model EB 1700. Regulace otáček i vypínač jsou pohromadě na pravé rukojeti a spolu s příznivou hmotností dělají stroj velmi pohodlný na ovládání. K tomu přispívá i moderní centrální uložení motoru uprostřed rámu. Stroj je tak výborně vyvážený a i při vyšších otáčkách se ovládá mnohem lépe, než starší konstrukce s motorem uloženým excentricky mimo rám. Robustní rám chrání nejenom Vás, ale i stroj samotný při jeho položení na zem. Srdcem stroje je silný motor s odstředivou spojkou a elektronickým zapalováním pro snadné starty a dostatečně objemnou nádrž. Má membránový karburátor, takže z něj nevyteče palivo ani při sebevětším náklonu. Stroj se dodává včetně 3 půdních vrtáků o průměru 100, 150 a 200 mm.



scheppach
germany

MÍCHADLO STAVEBNÍCH MATERIÁLŮ

2 399 Kč / 88,99 €

PM 1200	1 899 Kč 69,99 €
Motor:	230 V/50 Hz, indukční
Příkon:	1 200 W
Otáčky:	0 – 700 ot./min.
Délka hřídele:	550 mm
Upínací matice:	M14
Rozměry stroje:	315/200/875 mm
Hmotnost:	4,8 kg



2 x míchací metla
ve standardu

Míchadlo Scheppach PM 1200 si díky svým parametrům snadno poradí se všemi druhy stavebních materiálů, jako je malta, beton, sádra, nátěrové hmoty, lepidla a podobně. Skvěle ho využijí nejenom běžní hobby uživatelé, ale i drobní řemeslníci z řad obkladačů, podlahářů, malířů nebo zedníků. Míchadlo má velmi příjemné měkčené ergonomické rukojeti ve tvaru D, bezpečnostní spínač a plynulou regulaci otáček 0 – 700 ot./min., díky které lze nastavit rychlost mísení podle potřeby konkrétního materiálu. Velká upínací matice M14 je důležitá pro účinný přenos sil a rovněž umožňuje snadnou výměnu nástroje. Součástí dodávky jsou dvě kvalitní spirálové míchací metly 120 mm.



scheppach
germany

MÍCHADLO STAVEBNÍCH MATERIÁLŮ DVOUMETLOVÉ

5 199 Kč / 193 €

PM 1800 D	3 999 Kč 149 €
Motor:	230 V/50 Hz
Příkon:	1 800 W
Převodovka:	2 rychlosti
Otáčky 1. rychlost:	0 – 450 ot./min.
Otáčky 2. rychlost:	300 – 790 ot./min.
Délka hřídele:	570 mm
Upínání:	rychloupínací systém
Rozměry stroje:	315/230/900 mm
Hmotnost:	7,5 kg



Dvoumetlové míchadlo Scheppach PM 1800 D je díky své konstrukci určeno jak na míchání běžných stavebních materiálů, tak i na těžké míchání velmi viskózních směsí až do hmotnosti 90 kg. Poradí si tak s materiály, jako je malta, beton, sádra, nátěrové hmoty, omítky, spárovací hmoty, lepidla, barvy a podobně. Skvěle ho využijí nejenom běžní hobby uživatelé, ale i řemeslníci z řad obkladačů, podlahářů, malířů nebo zedníků. Základem jsou protiběžné míchací metly, které důkladně a efektivně rozmíchají jakoukoliv směs. Díky protiběžnému směru navíc nemají snahu otáčet nádobou, takže práce je velmi rychlá a pohodlná. Každý materiál potřebuje jiné otáčky, proto je zde dvourychlostní převodovka a navíc elektronická regulace rychlosti. První stupeň má vysoký točivý moment a je vhodný na tuhé a viskózní materiály, druhý stupeň je rychlejší a vhodný na řidší míchaný materiál. Míchadlo má silný motor 1800 W se soft startem, velmi příjemné měkčené ergonomické rukojeti ve tvaru D a bezpečnostní spínač. Chytrý a robustní systém rychloupínání je důležitý pro účinný přenos sil a rovněž umožňuje snadnou výměnu nástroje. Součástí dodávky jsou dvě kvalitní spirálové míchací metly o celkovém průměru 220 mm.

2 rychlostní
převodovka.
Nastavitelná rychlost.



STAVEBNÍ MÍCHAČKA NA BETON 125 I

scheppach
germany

7 999 Kč / 297 €

MIX 125	5 999 Kč	223 €
Objem bubnu:	125 l	
Motor:	230 V/50 Hz	
Příkon:	550 W	
Otáčky bubnu:	26,6 ot. / min.	
Systém dvojitého chlazení:	ano	
Třída ochrany:	IP 45 D	
Rozměry stroje:	1200 x 710 x 1400 mm	
Hmotnost:	48 kg	



Dvojitě chlazení motoru



STAVEBNÍ MÍCHAČKA NA BETON 140 I

scheppach
germany

8 399 Kč / 311 €

MIX 140	6 499 Kč	241 €
Objem bubnu:	140 l	
Motor:	230 V/50 Hz	
Příkon:	550 W	
Otáčky bubnu:	26,6 ot. / min.	
Systém dvojitého chlazení:	ano	
Třída ochrany:	IP 45 D	
Rozměry stroje:	1210 x 840 x 1280 mm	
Hmotnost:	49 kg	



Dvojitě chlazení motoru



Stavební míchačka maltových směsí a betonu Scheppach MIX 140 je stroj vysoko překračující hobby třídu v této cenové kategorii a svými parametry a technickým zpracováním se velmi těsně přibližuje mnohem dražším profesionálním strojům. Základem je objemný buben 140 l, který dokáže pokrýt většinu běžných potřeb a samozřejmě bez problémů naplní i velká kolečka 100 a více litrů. Buben má design lopatek eliminující nepromíchané oblasti materiálu a velký průměr, aby se zachovala co největší kapacita i při jeho naklonění v pracovní poloze. Aby odolal velkému zatížení, má speciálně vyztužené dno, které je přesně roboticky navařeno na buben. Hřídel není uložena v tenkých, často jen 2 mm silných plechových profilech, jak je v této kategorii zvykem, ale je vedena na dvou ložiskách uložených v bezešvém pouzdru z oceli silné 5 mm. Toto řešení naprosto zásadně ovlivňuje životnost celého stroje. Silný motor nemá problém ani s rozběhem plné míchačky. Má unikátní konstrukci – jednak je to systém dvojitého chlazení, který eliminuje možnost přehřátí motoru a jednak je to systém jeho uložení v odolném pouzdru, které obsahuje labyrint kanálek, nedovolujících, aby se voda dostala k motoru. Spojení motoru a bubnu je s ohledem na bezpečnost pečlivě zakrytované. Veškeré elektrické obvody mají dvojitou izolaci, zásadní pro vaši bezpečí při práci. Ovládací kolo má velký průměr a bohaté rozmezí aretace bubnu. Míchačka se tak velmi snadno ovládá.

schep-
pach
germany

STAVEBNÍ MÍCHAČKA NA BETON 180 I

Dvojité chlazení motoru

9 299 Kč / 345 €

MIX 180

7 799 Kč 289 €

Objem bubny:	180 l
Motor:	230 V/50 Hz
Příkon:	800 W
Otáčky bubny:	29,5 ot. / min.
Systém dvojitého chlazení:	ano
Třída ochrany:	IP 45 D
Rozměry stroje:	1260 x 850 x 1400 mm
Hmotnost:	57 kg



Stavební míchačka maltových směsí a betonu Schepach MIX 180 je stroj vysoko překračující hobby třídu v této cenové kategorii a svými parametry a technickým zpracováním si nezádá s mnohem dražšími profesionálními stroji. Základem je objemný buben, jehož velikost 180 l je dostatečně velká i pro profesionální aplikace. Buben má design lopatek eliminující nepromíchané oblasti materiálu a velký průměr, aby se zachovala co největší kapacita i při jeho naklonění v pracovní poloze. Aby odolal velkému zatížení, má speciálně vyztužené dno, které je přesně roboticky navařeno na buben. Hřídel není uložena v tenkých, často jen 2 mm silných plechových profilech, jak je v této kategorii zvykem, ale je vedena na dvou ložiskách uložených v bežešvém pouzdru z oceli silné 5 mm. Toto řešení naprosto zásadně ovlivňuje životnost celého stroje. Silný motor nemá problém ani s rozběhem plné míchačky. Má unikátní konstrukci – jednak je to systém dvojitého chlazení, který eliminuje možnost přehřátí motoru a jednak je to systém jeho uložení v odolném pouzdru, které obsahuje labyrint kanálek, nedovolujících, aby se voda dostala k motoru. Spojení motoru a bubny je s ohledem na bezpečnost pečlivě zakrytované. Veškeré elektrické obvody mají dvojitou izolaci, zásadní pro vaše bezpečí při práci. Ovládací kolo má velký průměr a bohaté rozmezí aretace bubny. Míchačka se tak velmi snadno ovládá. Hlavní části stroje jsou složeny a tak je stroj velmi jednoduché sestavit.

schep-
pach
germany

ZAMETACÍ STROJ MECHANICKÝ

3 499 Kč / 129 €

S 700

2 799 Kč 105 €

Záběr:	700 mm
Objem zásobníku:	16 l
Nastavení přítlaku:	rozsah 10 mm
Výkon:	cca 2000 m ² /hod
Rozměry stroje:	680x580x1000 mm
Hmotnost:	8,8 kg



Uklidí za hodinu
až 2000 m²



Vyčištěná hala, dílna, garáž, veranda nebo příjezdová cesta během okamžiku? Se zametacím strojem Schepach S700 se úklid stane o hodně snazším, méně namáhavým a dokonce i díky nízké prašnosti zdravějším. Spolehlivý a výkonný systém se skládá ze dvou bočních a jednoho prostředního kartáče, které se točí vysokou rychlostí a dopravují všechny pevné nečistoty i prach do integrovaného zásobníku o objemu 16 l. Ten se dá velmi snadno vyndat a vysypat. Středovým šroubem je možno nastavit sílu přítlaku kartáčů na zem. Pomocí bočních kartáčů se dostanete i do hůře přístupných rohů a lehce vymetete nečistoty i podél zdi, chodníků a podobně. Díky širokému záběru 70 cm vyčistíte plochu až 5 x rychleji než s běžným smetákem a zvládnete tak za hodinu plochu až 2000 m². Stroj má sklopná řídítka a nezabírá tak při skladování mnoho místa.

schepach LANOVÝ NAVIJÁK germany ELEKTRICKÝ

3-599 Kč / 133 €

HRS 250**3 199 Kč 119 €**

Motor:	230 V/50 Hz
Příkon:	780 W
Nosnost bez pomocné kladky:	max.125 kg
Nosnost s pomocnou kladkou:	max.250 kg
Zdvih bez pomocné kladky:	12 m
Zdvih s pomocnou kladkou:	6 m
Rychlost zdvihu bez kladky:	10 m/min
Rychlost zdvihu s kladkou:	5 m/min
Průměr ocelového lana:	3,18 mm
Rozměry stroje:	380 x 205 x 115 mm
Hmotnost:	cca 11,5 kg

Tento kompaktní lanový naviják Scheppach HRS 250 je určený ke zvedání a spouštění břemen do hmotnosti až 250 kg. Výborně poslouží jako obslužné zdvihadlo pro montážní a údržbářské práce v dílnách, garážích nebo řemeslných provozech. Výhodou je snadná údržba i obsluha. Celá konstrukce je z velmi kvalitních materiálů, obsahuje veškeré důležité bezpečnostní prvky, je poměrně lehká a snadno přemístitelná. Obslužný spínač s nouzovým vypínáním má dlouhý přívodní kabel, břemenový hák má bezpečnostní pojistku, motor je vybaven termospínačem, automatickým přerušovačem odvíjení a automatickou brzdou. Speciální upevňovací spony jsou součástí dodávky.



Nosnost 125/250 kg

schepach LANOVÝ NAVIJÁK germany ELEKTRICKÝ

5-299 Kč / 197 €

HRS 400**4 499 Kč 167 €**

Motor:	230 V/50 Hz
Příkon:	780 W
Nosnost bez pomocné kladky:	max.200 kg
Nosnost s pomocnou kladkou:	max.400 kg
Zdvih bez pomocné kladky:	12 m
Zdvih s pomocnou kladkou:	6 m
Rychlost zdvihu bez kladky:	10 m/min
Rychlost zdvihu s kladkou:	5 m/min
Průměr ocelového lana:	3,6 mm
Rozměry stroje:	438 x 240 x 140 mm
Hmotnost:	cca 17 kg

Tento heavy duty lanový naviják Scheppach HRS 400 je určený ke zvedání a spouštění břemen do hmotnosti až 400 kg. Výborně poslouží jako obslužné zdvihadlo pro montážní a údržbářské práce v dílnách, garážích nebo řemeslných provozech. Výhodou je snadná údržba i obsluha. Celá konstrukce je z velmi kvalitních materiálů, obsahuje veškeré důležité bezpečnostní prvky, je poměrně lehká a snadno přemístitelná. Obslužný spínač s nouzovým vypínáním má dlouhý přívodní kabel, břemenový hák má bezpečnostní pojistku, motor je vybaven termospínačem, automatickým přerušovačem odvíjení a automatickou brzdou. Speciální upevňovací spony jsou součástí dodávky.



Nosnost 200 / 400 kg



scheppach
germany **ŘETĚZOVÝ
KLADKOSTROJ RUČNÍ**

2-199Kč/81,99€

CB 01	1 899 Kč 69,99 €
Hmotnost břemene:	1000 kg
Zdvih:	3 m
Minimální konstrukční výška:	30 cm
Rozměry stroje:	250 x 180 x 170 mm
Hmotnost:	cca 9,5 kg

Tento heavy duty ručně ovládaný kladkostroj Scheppach CB 01 je určený ke zvedání a spouštění břemen do hmotnosti dvou tun. Výborně poslouží jako obslužné zdvihadlo pro montážní a údržbářské práce v dílnách nebo garážích. Výhodou je snadná údržba i obsluha a rovněž nezávislost na elektrickém proudu. Celá konstrukce obsahující veškeré důležité bezpečnostní prvky je poměrně lehká, snadno přemístitelná, má dlouhý obslužný řetěz a je vyrobena z velmi kvalitních materiálů. Velkou výhodou je i minimální vzdálenost mezi oběma háky pouhých 30 cm.




Zdvih 3 m

scheppach
germany **ŘETĚZOVÝ
KLADKOSTROJ RUČNÍ**

3-199Kč/119€

CB 02	2 699 Kč 99,99 €
Hmotnost břemene:	2000 kg
Zdvih:	3 m
Minimální konstrukční výška:	30 cm
Rozměry stroje:	250 x 180 x 170 mm
Hmotnost:	cca 12 kg

Tento heavy duty ručně ovládaný kladkostroj Scheppach CB 02 je určený ke zvedání a spouštění břemen do hmotnosti dvou tun. Výborně poslouží jako obslužné zdvihadlo pro montážní a údržbářské práce v dílnách nebo garážích. Výhodou je snadná údržba i obsluha a rovněž nezávislost na elektrickém proudu. Celá konstrukce obsahující veškeré důležité bezpečnostní prvky je poměrně lehká, snadno přemístitelná, má dlouhý obslužný řetěz a je vyrobena z velmi kvalitních materiálů. Velkou výhodou je i minimální vzdálenost mezi oběma háky pouhých 30 cm.






Zdvih 3 m



Model	Popis	Technické parametry, obj. číslo	Cena Kč / Eur	
TS 25 L HS 105 HM100Lxu HM100Lu	řezný kotouč	TCT Ø254/30, 60 zubů, obj.č. 3901203701	499,- / 18,99	
		TCT Ø254/30, 30 zubů, obj.č. 3901102701	349,- / 12,99	
HS 100 S	řezný kotouč	TCT Ø250/30, 24 zubů, obj. č.: 3901306701	349,- / 12,99	
HS 120 o HS 120 TS 310	řezný kotouč	TCT Ø315/30, 24 zubů, obj.č. 3901302701	549,- / 19,99	
		TCT Ø315/30, 20 zubů, orig. Sheppach, obj.č. 51005102	1 199,- / 44,99	
HM 80 L HS 80 HM 80 Lxu	řezný kotouč	TCT Ø210/30, 24 zubů, obj.č. 3901208701	299,- / 10,99	
HM 80 MP	řezný kotouč univerzální (dřevo, plasty, hliník, měď)	TCT Ø216/30/2,8, 40 zubů, obj.č. 7901200701	449,- / 16,99	
	řezný kotouč univerzální + řezání kovu	TCT Ø216/3/1,8, 40 zubů, obj.č. 7901200703	699,- / 25,99	
	řezný kotouč na dřevo	TCT Ø216/30/2,8, 48 zubů, obj.č. 7901200705	349,- / 12,99	
HM 100 MP	pilový kotouč univerzální (dřevo, plasty, hliník, měď)	TCT Ø255/30/2,8, 48 zubů, obj. č. 7901200702	549,- / 19,99	
	pilový kotouč univerzální + řezání kovu	TCT Ø255/30/2,2, 48 zubů, obj. č. 7901200704	1 199,- / 44,99	
	řezný kotouč na dřevo	TCT Ø255/30/2,8, 48 zubů, obj.č. 7901200706	399,- / 14,99	
HM 120 L	řezný kotouč	TCT Ø305/30, 60 zubů, obj. č. 7901200707	699,- / 25,99	
HBS 20	pilový pás	Univerzální, obj.č. 3901504037	599,- / 21,99	
HBS 300	pilový pás	na dřevo, obj. č.: 3901502702	699,- / 25,99	
		na dřevo a plasty, obj. č.: 3901502703	699,- / 25,99	
SD 1600 V Deco-flex	pilový plátek	univerzální, obj. č. 88000011, sada 6 ks	449,- / 16,99	
		na dřevo a plasty, obj. č. 88000012, sada 6 ks	449,- / 16,99	
		na dřevo, obj. č. 88000013, sada 6 ks	449,- / 16,99	
		103 kusů, obj. č. 88002730	499,- / 18,99	
Deco-flex	11 12 Sada příslušenství	64 kusů, obj. č. 3901402701	349,- / 12,99	
PL 45	3	vodící lišta 1 400 mm	obj. č.: 4901803702	1 299,- / 47,99
	4	pilový kotouč	TCT 24 zubů, 145/20 mm, obj. č.: 3901803703	299,- / 10,99
	5	pilový kotouč	TCT 48 zubů, 145/20 mm, obj. č.: 3901803704	399,- / 14,99
	7	set příslušenství	1x spojka vodících lišt, 2x kovová svorka, 1x doraz, obj. č.: 3901803705	499,- / 18,99
PL 55	3	vodící lišta 1400 mm	obj. č.: 4901802701	1 299,- / 47,99
	4	pilový kotouč	TCT 24 zubů, 160/20 mm, obj. č.: 3901802704	399,- / 14,99
	5	pilový kotouč	TCT 48 zubů, 160/20 mm, obj. č.: 3901802705	499,- / 18,99
	6	ochrana proti překlopení stroje	obj. č.: 3901802703	239,- / 8,89
	7	set příslušenství	1x spojka vodících lišt, 2x kovová svorka, 1x doraz obj. č.: 3901802702	599,- / 22,99
PL 75		Vodící lišta 1400 mm	Obj. č.: 4901802701	1299,- / 47,99
		Set příslušenství	1x spojka vodících lišt, 2x kovová svorka, 1x doraz. Obj. č.: 3901802702	599,- / 22,99
		Ochrana proti překlopení stroje	Obj. č.: 3901802703	239,- / 8,89
		Pilový kotouč TCT 36 zubů	Obj. č.: 7901800601	399,- / 14,99
		Pilový kotouč TCT 72 zubů	Obj. č.: 7901800602	699,- / 25,99
HMS 850	sada nožů	sada nožů HSS, obj.č. 3902202701	899,- / 33,99	
HMS 1070	sada nožů	sada nožů HSS, obj. č. 3902204701	999,- / 36,99	
COMBI 6	1	sada příslušenství	sada nožů do protahovačky, pilový kotouč, frézy, 3x dlabací bity, obj. č. 3902403 711	2 499,- / 92,99
		pilový kotouč	pilový kotouč 200 mm, obj. č. 390 2403 701	699,- / 25,99
		sada nožů	sada 2 nožů do hoblovky, obj. č. 390 2403 702	599,- / 22,99
FS 3600	Řezný kotouč	Ø200x25,4x1,6, obj. č.: 7906700705	399,- / 14,99	
HA 1000	redukce sací hadice	5-ti dílná sada, obj.č. 75200701	299,- / 10,99	
	filtrační vak	obj.č. 75100702	69,- / 2,59	
HD 12	redukce sací hadice	5-ti dílná sada, obj.č. 75200701	299,- / 10,99	
	plast. vak na piliny	obj.č. 75001500	69,- / 2,59	
	prachový vak	obj.č. 3906301013	399,- / 14,99	
	sací hadice	obj.č. 3906301015	899,- / 33,99	
HD 15	Redukce	Ø140 mm na Ø100 mm, obj. č.: 75206001	479,- / 17,79	
	Filtrační vak	Obj. č.: 7906300701	479,- / 17,79	
	Sběrný vak	Obj. č.: 7906300702	89,- / 3,29	
HD2P	Prachový vak	Obj. č.: 3906307701	169,- / 6,29	
ACM 18	filtr	obj. č. 3906401009	279,- / 10,99	
BG 150 BGS 700	brusný kotouč	150 x 25 x 12,7, zrnitost 36, obj. č.: 88000892	199,- / 7,39	
		150 x 25 x 12,7, zrnitost 60, obj. č.: 88000893	199,- / 7,39	
		150 x 20 x 12,7, zrnitost 46, obj. č.: 3838913781801	199,- / 7,39	
		150 x 20 x 12,7, zrnitost 80, obj. č.: 3838913781818	199,- / 7,39	

Model	Popis	Technické parametry, obj. číslo	Cena Kč / Eur	
BGS 700	sada brusných pásů	686x50 mm, 3ks zrnitost 60, 3ks zrnitost 120, 3ks zrnitost 180, obj. č.: 7903303701	299,- / 10,99	
BTS 700	Sada brusných pásů a papírů	9 ks, papíry zrnitost 80, 120, 180, 3 ks, pásy zrnitost 60, 100, 180, obj. č.: 3903301707	399,- / 14,99	
	Sada brusných papírů Ø 125 mm	3 ks, zrnitost 80, 120, 180, obj. č.: 7903301701, se suchým zipem	799,- / 29,99	
	Sada brusných pásů 762 x 25 mm	3 ks, zrnitost 60, 100, 180, obj. č.: 7903301702	379,- / 13,99	
BG 200 BG 200 AL	brusný kotouč	200 x 25 x 16 mm, zrnitost 36, obj. č.: 88000870	239,- / 8,89	
		200 x 25 x 16 mm, zrnitost 60, obj. č.: 88000869	239,- / 8,89	
		200 x 20 x 16 mm, zrnitost 46, obj. č.: 3838913598393	299,- / 10,99	
		200 x 20 x 16 mm, zrnitost 80, obj. č.: 3838913781849	329,- / 12,99	
BG 200 AL	brusný kotouč	200x40x16 mm, zrnitost 100, obj. č.: 88002593 (bílý)	749,- / 27,99	
BTS 800	brusný papír Ø150 mm	zrnitost K80, 10 ks, obj. č.: 88000208	499,- / 18,99	
		zrnitost K120, 10 ks, obj. č.: 88000209	499,- / 18,99	
		zrnitost K220, 10 ks, obj. č.: 88000220	499,- / 18,99	
	brusný pás 100 x 914 mm	zrnitost K80, 3 ks, obj. č.: 88000211	279,- / 9,99	
		zrnitost K120, 3 ks, obj. č.: 88000212	279,- / 9,99	
Tiger 2000 Tiger 2500	Jig 40	obj. č.: 89490712 Přípravek na broušení seker do délky ostří 170 mm.	149,- / 5,59	
	Jig 55	obj. č.: 89490706 Přípravek na broušení dřát s rovným i okrouhlým ostřím.	899,- / 33,99	
	Jig 60	obj. č.: 89490708 Přípravek na broušení nožů s délkou čepele 40 až 100 mm	349,- / 12,99	
	Jig 70	obj. č.: 89490716 Přípravek na broušení rovných ostří, železných hran, dřát, sekáčů, majzlíků, škrabek, břitev apod.	349,- / 12,99	
	Jig 110	obj. č.: 89490718 Podpěra pod nástroje, které je obtížné uchytit do svěrky, jako jsou různé škrabky, řezbářské náčiní apod.	499,- / 18,99	
	Jig 120	obj. č.: 89490709 Přípravek na broušení nožů s délkou čepele 100 až 200 mm	379,- / 13,99	
	Jig 160	obj. č.: 89490710 Přípravek na broušení nůžek a nůžek na živé ploty s rovnou čepelí.	599,- / 22,99	
	Jig 320	obj. č.: 89490723 Přípravek na broušení řezných nožů různých šířek, hlavně do hoblovek apod., a to až do šířky 320 mm. Velmi pevná konstrukce přípravku s přesným nastavením úhlu.	3 599,- / 133,-	
	Jig 380	obj. č.: 89490724 Přípravek na broušení řezných nožů různých šířek, a to až do délky ostří 400 mm. Velmi pevná konstrukce přípravku s přesným nastavením úhlu.	4 999,- / 185,-	
	Brusný kámen/srovnávač 200	obj. č.: 89490707 Zarovnávač zrna brusného kotouče pro velmi jemné broušení. Opačná strana přípravku dokáže povrch kotouče opět zdrsňit.	169,- / 6,29	
HG 34	Brusný kotouč	obj. č. 7903100701	139,- / 5,19	
	Leštící kotouč	obj. č. 7903100702	49,- / 1,89	
	11 Sada příslušenství	103 kusů, obj. č. 88002730	499,- / 18,99	
DMT 460 T	12 Sada příslušenství	64 kusů, obj. č. 3901402701	349,- / 12,99	
	13 Prodloužení lože na 1007 mm	Obj. č.: 4902301701	1 999,- / 73,99	
BG 200 W	Brusný kotouč	200x40, obj. č. 89490715	999,- / 36,99	
		150x20, obj. č. 88000214	99,- / 3,69	
OSM 100 OS 58	Brusné válečky	Zrnitost 80, Ø 13/19/26/38/51/76, po 3ks, obj. č.: 7903400701	699,- / 25,99	
		Zrnitost 120, Ø 13/19/26/38/51/76, po 3ks, obj. č.: 7903400702	699,- / 25,99	
		Zrnitost 240, Ø 13/19/26/38/51/76, po 3ks, obj. č.: 7903400703	699,- / 25,99	
MT 140	Řezný kotouč	Ø 355 x 25,4 mm, obj. č.: 5903702701	249,- / 9,19	
HL 650	štípací klín	šestiramenný štípací klín, obj. č. 16040717	1 199,- / 44,99	
		čtyřramenný štípací klín, obj. č. 16040730	699,- / 25,99	
HL 710 HL 850 HL 800	štípací klín	čtyřramenný štípací klín, obj. č. 3905301701	699,- / 25,99	
HL 1010 HL 1200 S	štípací klín	rozšiřovací klín, obj. č. 3905301702	999,- / 36,99	
		štípací klín	čtyřramenný klín, obj. č.: 5905409998	999,- / 36,99
		štípací klín	rozšiřovací klín, obj. č.: 5905409999	999,- / 36,99
HL 1500	štípací klín	profesionální rozšiřovací klín, obj. č.: 5905409997	1 499,- / 55,99	
		čtyřramenný štípací klín, obj. č. 3905402702	1 399,- / 51,99	
		rozšiřovací klín, obj. č. 16040727	999,- / 36,99	
HL 1800 GM	Čtyřramenný štípací klín	profesionální rozšiřovací klín, obj. č. 3905402701	1 899,- / 69,99	
		obj. č.: 7905500702	1 699,- / 62,99	
HL 2500 GM	2 Přepravní zařízení na tříbodový závěs	obj. č.: 1905503701	3499,- Kč / 129,-	
		obj. č.: 7905500701	1 899,- / 69,99	
Štípače	olej	obj. č.: 1905503701	3499,- Kč / 129,-	
		hydraulický olej 1l, obj. č. 16020280	159,- / 5,89	
		hydraulický olej 5l, obj. č. 16020281	699,- / 25,99	
	plastické mazivo	k mazání plastových vodítek, 425g, obj. č. 310020238544	99,- / 3,69	

Model	Popis	Technické parametry, obj. číslo	Cena Kč / Eur
HS 410	pilový kotouč	TCT 400/30 x 3,2, 36 zubů, obj. č. 3905103701	799,- / 29,99
		TCT 400/30 x 3,4, 40 zubů, obj. č. 7905100601	799,- / 29,99
HS 510 HS 520	pilový kotouč	CV 500/30 mm, 56z, obj. č. 10023205	1 799,- / 66,99
		TCT 500/30 mm, 36 zubů, obj. č. 56000702	2 799,- / 103,-
		TCT 500/30 mm, 44 zubů, obj. č. 15270704	2 799,- / 103,-
		TCT, 500/30 mm, 40 zubů, obj. č.: 3905111701	2 499,- / 92,99
HS 720 HS 730	pilový kotouč	CV 700/30 mm, 56 zubů, obj. č. 10023207	3 499,- / 129,-
		TCT 700/30 mm, 42 zubů, obj. č. 13108001	4 199,- / 155,-
cs 03	brusný kotouč	3,5 mm, obj.č. 3903602701	99,- / 3,69
kompresory	8 olej	kompresorový olej 1 l, obj. č.: 3906100701	149,- / 5,49
EB 1650	9 půdní vrták	půdní vrták Ø 100mm, délka 80 cm: obj.č. 3904701122	1 099,- / 39,99
	10 půdní vrták	půdní vrták Ø 150mm, délka 80 cm: obj.č. 3014701701	1 199,- / 44,99
		půdní vrták Ø 200mm, délka 80 cm: obj.č. 3014701702	1 299,- / 47,99
DH 1200 MAX	3 vrtáky SDS MAX	Ø 16 x 320 mm, 18 x 320 mm, 20 x 320 mm, obj. č. 7907900002	399,- / 14,99
	2 sekáče SDS MAX	Špičatý Ø18x350mm; plochý Ø18x25x350mm, obj.č. 7907900001	299,- / 10,99
AB 1500	sekáč plochý	30 x 410 mm, obj. č. 3908202701	399,- / 14,99
	sekáč špičatý	30 x 410 mm, obj. č. 3908202702	399,- / 14,99
AB 1600	sekáč plochý	30 x 410 mm, obj. č. 3908201108	599,- / 21,99
	sekáč špičatý	30 x 410 mm, obj. č. 3908201109	599,- / 21,99
kladiva	plastické mazivo	k mazání převodů vrtacích, sekacích a demoličních kladiv, 425g, obj.č. 310020238644	199,- / 7,39
PM 1200	Spirálová míchací metla 120 mm	Obj. č.: 3907801009	199,- / 7,39
PM 1800D	2 ks spirálová míchací metla	Ø 110 mm, obj. č.: 5907802701	699,- / 25,99



rozšiřovací klín

profesionální
rozšiřovací klín

čtyřramenný klín



šestiramenný klín

scheppach

germany



Možnost výhodného splátkového prodeje na produkty Scheppach. Na vyšší splátek s nízkým úrokem nebo i bez navýšení se ptejte u svého prodejce.

Výhradní zástupce Scheppach v ČR a SR:
GARLAND distributor, s.r.o. Hradecká 1136, 506 01 Jičín

GARLAND distributor, s.r.o., zapsán v OR u KS v HK v oddílu C vl. 5276.
 Neustálá technická inovace produktů Scheppach může vést k malým
 změnám v cenách a parametrech výrobků uvedených v tomto katalogu.
 Uvedené ceny jsou doporučené včetně DPH.
www.scheppach.cz, www.garland.cz
www.scheppach.sk, www.garland.sk

Váš prodejce Scheppach:

Designed by 4PROSTOR.CZ | 03/2017