

**GYS POT 2700**, s maximálním výstupem 2600A je ideálním produktem pro tahání důlků a srovnávání nejtěsnějších prvků karoserie (kapoty, dveří, střešních panelů atd.) Produkt je multifunkční a nabízí spoustu možností využití. S velmi nízkou spotřebou energie, může pracovat na prostém **230V** napájení.

## MULTIFUNKČNÍ SPOTOVACÍ ZAŘÍZENÍ

4 možné módy :

- Navařování hvězd a podložek pro panelové vytahování..
- Navařování zvlněného drátu, ideální pro zakřivené tvary (blatníky atd.)



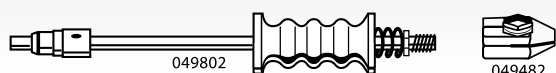
## SNADNÉ POUŽITÍ

- Přepnutí do režimu grafitové tužky.
- Intuitivní ovládací, kolečko umožňuje volbu obou výstupních výkonů v požadovaném režimu.
- Manuál, svar je řízen jednoduše lehkým stiskem spouště pistole.

Délky kabelů:  
 Napájení: 2m  
 Uzemnění: 1.7 m  
 Pistole : 1.8 m

## STANDARDNĚ DODÁVÁNO S:

- 1 spotovací ineritní klado (1.1kg) a 1 držák na hvězdu
- 3 hvězdy
- 1 Nástavec na tepelné ohřevy
- 1 Zemní svorka



## MOŽNOSTI :

Vozík  
 Spot 600  
 Ref: 053533









Vozík  
 Spot 800  
 Ref: 051331



Spotovací Box 2700  
 Ref: 053922



	$I_2$ max		$U_2$		$I_{RMS}$			
50/60hz	A		V	A	A	OK	cm	kg
230V 1~	2600	Manual	5,4	16	1800	OK	20x32x18	14